



ÅRSREGNSKAPET FOR REGNSKAPSÅRET 2022 - GENERELL INFORMASJON

Enheten

Organisasjonsnummer:	982 163 935
Organisasjonsform:	Aksjeselskap
Foretaksnavn:	KRANE AS
Forretningsadresse:	Mellomvegen 65A 9007 TROMSØ

Regnskapsår

Årsregnskapets periode:	01.01.2022 - 31.12.2022
-------------------------	-------------------------

Konsern

Morselskap i konsern:	Ja
Konsernregnskap lagt ved:	Nei

Regnskapsregler

Regler for små foretak benyttet:	Ja
Benyttet ved utarbeidelsen av årsregnskapet til selskapet:	Regnskapslovens alminnelige regler

Årsregnskapet fastsatt av kompetent organ

Bekreftet av representant for selskapet:	Kjell-Are Vassmyr
Dato for fastsettelse av årsregnskapet:	14.06.2023

Grunnlag for avgivelse

År 2022: Årsregnskapet er elektronisk innlevert
År 2021: Tall er hentet fra elektronisk innlevert årsregnskap fra 2022

Det er ikke krav til at årsregnskapet m.v. som sendes til Regnskapsregisteret er undertegnet. Kontrollen på at dette er utført ligger hos revisor/enhetens øverste organ. Sikkerheten ivaretas ved at innsender har rolle/rettighet for innsending av årsregnskapet via Altinn, og ved at det bekreftes at årsregnskapet er fastsatt av kompetent organ.

Brønnøysundregistrene, 05.07.2024



Resultatregnskap

Beløp i: NOK	Note	2022	2021
RESULTATREGNSKAP			
Inntekter			
Annen driftsinntekt		40 000	123 024
Sum inntekter		40 000	123 024
Kostnader			
Lønnskostnad	1	134 875	
Avskrivning av driftsmidler og immaterielle eiendeler	2	140 700	140 700
Annen driftskostnad		287 917	1 744 156
Sum kostnader		563 492	1 884 856
Driftsresultat		-523 492	-1 761 833
Finansinntekter og finanskostnader			
Inntekt på investering i datterselskap	3	1 034 837	1 254 517
Annen renteinntekt		13 306	403
Annen finansinntekt		702 722	17 606 790
Verdiøkning markedsbaserte omløpsmidler	4	15 129	1 060 842
Sum finansinntekter		1 765 994	19 922 552
Verdireduksjon markedsbaserte omløpsmidler	4	606 464	
Annen rentekostnad		3 201	859
Annen finanskostnad		294 301	512 344
Sum finanskostnader		903 966	513 203
Netto finans		862 029	19 409 349
Ordinært resultat før skattekostnad		338 536	17 647 516
Skattekostnad på resultat	5	111 676	-53 342
Ordinært resultat etter skattekostnad		226 860	17 700 858
Årsresultat	6	226 860	17 700 858
Årsresultat etter minoritetsinteresser		226 860	17 700 858
Totalresultat		226 860	17 700 858



Resultatregnskap

Beløp i: NOK	Note	2022	2021
Overføringer og disponeringer			
Ordinært utbytte	6	900 000	900 000
Avsatt til annen egenkapital			16 800 858
Overført fra annen egenkapital		-673 140	
Sum overføringer og disponeringer		226 860	17 700 858



Balanse

Beløp i: NOK	Note	2022	2021
BALANSE - EIENDELER			
Anleggsmidler			
Immaterielle eiendeler			
Utsatt skattefordel	5	87 053	134 377
Sum immaterielle eiendeler		87 053	134 377
Varige driftsmidler			
Tomter, bygninger o.a. fast eiendom	2	3 697 900	3 838 600
Driftsløsøre, inventar o.a. utstyr	2		
Sum varige driftsmidler		3 697 900	3 838 600
Finansielle anleggsmidler			
Investering i datterselskap	3, 7	14 226 788	14 226 788
Investeringer i tilknyttet selskap	3, 7	90 000	90 000
Lån til tilknyttet selskap og felles kontrollert virksomhet		1 485 000	1 395 000
Investeringer i aksjer og andeler	7	11 446 453	6 548 428
Sum finansielle anleggsmidler		27 248 241	22 260 216
Sum anleggsmidler		31 033 194	26 233 193
Omløpsmidler			
Varer			
Fordringer			
Kundefordringer	8		6 024
Andre kortsiktige fordringer	8, 9	4 001 865	2 771 136
Sum fordringer		4 001 865	2 777 159
Investeringer			
Markedsbaserte aksjer	4	7 664 477	12 191 716
Andre finansielle instrumenter		808 000	808 000
Sum investeringer		8 472 477	12 999 716
Bankinnskudd, kontanter og lignende			
Bankinnskudd, kontanter o.l.		1 518 543	2 765 992
Sum bankinnskudd, kontanter og lignende		1 518 543	2 765 992



Balanse

Beløp i: NOK	Note	2022	2021
Sum omløpsmidler		13 992 885	18 542 867
SUM EIENDELER		45 026 079	44 776 060
BALANSE - EGENKAPITAL OG GJELD			
Egenkapital			
Innskutt egenkapital			
Aksjekapital	6, 10	380 000	380 000
Overkurs	6	737	737
Sum innskutt egenkapital	6	380 737	380 737
Opptjent egenkapital			
Annen egenkapital	6	41 662 000	42 335 139
Sum opptjent egenkapital		41 662 000	42 335 139
Sum egenkapital	6	42 042 737	42 715 876
Sum langsiktig gjeld		0	0
Kortsiktig gjeld			
Leverandørgjeld		9 286	781
Betalbar skatt	5	64 352	
Utbytte		900 000	900 000
Annen kortsiktig gjeld	8	2 009 704	1 159 402
Sum kortsiktig gjeld		2 983 342	2 060 184
Sum gjeld		2 983 342	2 060 184
SUM EGENKAPITAL OG GJELD		45 026 079	44 776 060



Brønnøysundregistrene

ÅRSREGNSKAP FOR REGNSKAPSÅRET 2022 - GENERELL INFORMASJON

Journalnummer: 2023 498708

Enheten

Organisasjonsnummer: 982 163 935
Organisasjonsform: Aksjeselskap
Foretaksnavn: KRANE AS
Forretningsadresse: Mellomvegen 65A
9007 TROMSØ

Regnskapsår

Årsregnskapets periode: 01.01.2022 - 31.12.2022

Konsern

Morselskap i konsern: Ja
Konsernregnskap lagt ved: Nei

Regnskapsregler

Regler for små foretak benyttet: Ja
Benyttet ved utarbeidelsen av
årsregnskapet til selskapet: Regnskapslovens alminnelige regler

Årsregnskapet fastsatt av kompetent organ

Bekreftet av representant for selskapet: Kjell-Are Vassmyr
Dato for fastsettelse av årsregnskapet: 14.06.2023

Grunnlag for avgivelse

År 2022: Årsregnskap er elektronisk innlevert.
År 2021: Tall er hentet fra elektronisk innlevert årsregnskap fra 2022.

Det er ikke krav til at årsregnskapet m.v. som sendes til Regnskapsregisteret er undertegnet. Kontrollen på at dette er utført ligger hos revisor/enhetens øverste organ. Sikkerheten ivaretas ved at innsender har rolle/rettighet for innsending av årsregnskapet via Altinn, og ved at det bekreftes at årsregnskapet er fastsatt av kompetent organ.

Brønnøysundregistrene, 24.06.2023



Organisasjonsnr: 982 163 935
KRANE AS

RESULTATREGNSKAP

Beløp i: NOK	Note	2022	2021
RESULTATREGNSKAP			
Inntekter			
Annen driftsinntekt		40 000	123 024
Sum inntekter		40 000	123 024
Kostnader			
Lønnskostnad	1	134 875	
Avskrivning av driftsmidler og immaterielle eiendeler	2	140 700	140 700
Annen driftskostnad		287 917	1 744 156
Sum kostnader		563 492	1 884 856
Driftsresultat		-523 492	-1 761 833
Finansinntekter og finanskostnader			
Inntekt på investering i datterselskap	3	1 034 837	1 254 517
Annen renteinntekt		13 306	403
Annen finansinntekt		702 722	17 606 790
Verdiøkning markedsbaserte omløpsmidler	4	15 129	1 060 842
Sum finansinntekter		1 765 994	19 922 552
Verdireduksjon markedsbaserte omløpsmidler	4	606 464	
Annen rentekostnad		3 201	859
Annen finanskostnad		294 301	512 344
Sum finanskostnader		903 966	513 203
Netto finans		862 029	19 409 349
Ordinært resultat før skattekostnad			
Skattekostnad på resultat	5	111 676	-53 342
Ordinært resultat etter skattekostnad		226 860	17 700 858
Årsresultat	6	226 860	17 700 858
Årsresultat etter minoritetsinteresser		226 860	17 700 858
Totalresultat		226 860	17 700 858
Overføringer og disponeringer			
Ordinært utbytte	6	900 000	900 000



Avsatt til annen egenkapital		16 800 858
Overført fra annen egenkapital	-673 140	
Sum overføringer og disponeringer	226 860	17 700 858



Organisasjonsnr: 982 163 935
KRANE AS

BALANSE

Beløp i: NOK	Note	2022	2021
BALANSE - EIENDELER			
Anleggsmidler			
Immaterielle eiendeler			
Utsatt skattefordel	5	87 053	134 377
Sum immaterielle eiendeler		87 053	134 377
Varige driftsmidler			
Tomter, bygninger o.a. fast eiendom	2	3 697 900	3 838 600
Driftsløsøre, inventar o. a. utstyr	2		
Sum varige driftsmidler		3 697 900	3 838 600
Finansielle anleggsmidler			
Investering i datterselskap	3, 7	14 226 788	14 226 788
Investeringer i tilknyttet selskap	3, 7	90 000	90 000
Lån til tilknyttet selskap og felles kontrollert virksomhet		1 485 000	1 395 000
Investeringer i aksjer og andeler	7	11 446 453	6 548 428
Sum finansielle anleggsmidler		27 248 241	22 260 216
Sum anleggsmidler		31 033 194	26 233 193
Omløpsmidler			
Varer			
Fordringer			
Kundefordringer	8		6 024
Andre kortsiktige fordringer	8, 9	4 001 865	2 771 136
Sum fordringer		4 001 865	2 777 159
Investeringer			
Markedsbaserte aksjer	4	7 664 477	12 191 716
Andre finansielle instrumenter		808 000	808 000
Sum investeringer		8 472 477	12 999 716
Bankinnskudd, kontanter og lignende			
Bankinnskudd, kontanter o. l.		1 518 543	2 765 992
Sum bankinnskudd, kontanter og lignende		1 518 543	2 765 992



Sum omløpsmidler		13 992 885	18 542 867
SUM EIENDELER		45 026 079	44 776 060
BALANSE - EGENKAPITAL OG GJELD			
Egenkapital			
Innskutt egenkapital			
Aksjekapital	6, 10	380 000	380 000
Overkurs	6	737	737
Sum innskutt egenkapital	6	380 737	380 737
Opptjent egenkapital			
Annen egenkapital	6	41 662 000	42 335 139
Sum opptjent egenkapital		41 662 000	42 335 139
Sum egenkapital	6	42 042 737	42 715 876
Sum langsiktig gjeld		0	0
Kortsiktig gjeld			
Leverandørgjeld		9 286	781
Betalbar skatt	5	64 352	
Utbytte		900 000	900 000
Annen kortsiktig gjeld	8	2 009 704	1 159 402
Sum kortsiktig gjeld		2 983 342	2 060 184
Sum gjeld		2 983 342	2 060 184
SUM EGENKAPITAL OG GJELD		45 026 079	44 776 060



Organisasjonsnr: 982 163 935
KRANE AS

NOTEOPPLYSNINGER - SELSKAP - alle poster oppgitt i hele tall

Note

Antall årsverk i regnskapsåret
0.00

Sum Beløp

Balanseført verdi 31.12. Varige driftsmidler Immaterielle eiend.

Konsernregnskap

Morselskapet sitt navn

Forretningskontor for morselskapet

Begrunnelse for at datterselskap er utelatt fra konsolideringen

Samlet beløp - tilknyttet selskap Årets Fjorårets

Samlet beløp - foretak i samme konsern Årets Fjorårets

Samlet beløp - foretak i samme konsern Årets Fjorårets

Samlet beløp - felles kontrollert virksomhet Årets Fjorårets

Pantstillelse Beløp

Beholdning av egne aksjer Antall Pålydende Andel av aksjek.



Årsregnskap

2022

Krane AS

Org.nr.:982 163 935



RESULTATREGNSKAP

KRANE AS

DRIFTSINNEKTER OG DRIFTSKOSTNADER	Note	2022	2021
Annen driftsinntekt		40 000	123 024
Sum driftsinntekter		40 000	123 024
Lønnskostnad	1	134 875	0
Avskrivning av driftsmidler og immaterielle eiendeler	2	140 700	140 700
Annen driftskostnad		287 917	1 744 156
Sum driftskostnader		563 492	1 884 856
Driftsresultat		-523 492	-1 761 833
FINANSINNEKTER OG FINANSKOSTNADER			
Inntekt på investering i datterselskap	3	1 034 837	1 254 517
Annen renteinntekt		13 306	403
Annen finansinntekt		702 722	17 606 790
Verdiøkning markedsbaserte omløpsmidler	4	15 129	1 060 842
Verdireduksjon markedsbaserte omløpsmidler	4	606 464	0
Annen rentekostnad		3 201	859
Annen finanskostnad		294 301	512 344
Resultat av finansposter		862 029	19 409 349
Resultat før skattekostnad		338 536	17 647 516
Skattekostnad på resultat	5	111 676	-53 342
Resultat		226 860	17 700 858
Årsresultat	6	226 860	17 700 858
OVERFØRINGER			
Tilleggsutbytte	6	900 000	900 000
Avsatt til annen egenkapital		0	16 800 858
Overført fra annen egenkapital		673 140	0
Sum overføringer		226 860	17 700 858

KRANE AS

NO 982 163 935

SIDE 1



BALANSE

KRANE AS

EIENDELER	Note	2022	2021
ANLEGGSMIDLER			
Utsatt skattefordel	5	87 053	134 377
Sum immaterielle eiendeler		87 053	134 377
VARIGE DRIFTSMIDLER			
Tomter, bygninger o.a. fast eiendom	2	3 697 900	3 838 600
Sum varige driftsmidler		3 697 900	3 838 600
FINANSIELLE ANLEGGSMIDLER			
Investeringer i datterselskap	3, 7	14 226 788	14 226 788
Investeringer i tilknyttet selskap	3, 7	90 000	90 000
Lån til tilknyttet selskap og felles kontrollert virksomhet		1 485 000	1 395 000
Investeringer i aksjer og andeler	7	11 446 453	6 548 428
Sum finansielle anleggsmidler		27 248 241	22 260 216
Sum anleggsmidler		31 033 194	26 233 193
OMLØPSMIDLER			
FORDRINGER			
Kundefordringer	8	0	6 024
Andre kortsiktige fordringer	8, 9	4 001 865	2 771 136
Sum fordringer		4 001 865	2 777 159
INVESTERINGER			
Markedsbaserte aksjer	4	7 664 477	12 191 716
Andre finansielle instrumenter		808 000	808 000
Sum investeringer		8 472 477	12 999 716
Bankinnskudd, kontanter o.l.		1 518 543	2 765 992
Sum omløpsmidler		13 992 885	18 542 867
Sum eiendeler		45 026 079	44 776 060

KRANE AS

NO 982.163 935

SIDE 2

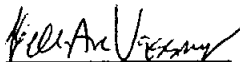


BALANSE

KRANE AS


EGENKAPITAL OG GJELD	Note	2022	2021
INNSKUTT EGENKAPITAL			
Aksjekapital	6, 10	380 000	380 000
Overkurs	6	737	737
Sum innskutt egenkapital	6	380 737	380 737
OPPTJENT EGENKAPITAL			
Annen egenkapital	6	41 662 000	42 335 139
Sum opptjent egenkapital		41 662 000	42 335 139
Sum egenkapital	6	42 042 737	42 715 876
GJELD			
KORTSIKTIG GJELD			
Leverandørgjeld		9 286	781
Betalbar skatt	5	64 352	0
Utbytte		900 000	900 000
Annen kortsiktig gjeld	8	2 009 704	1 159 402
Sum kortsiktig gjeld		2 983 342	2 060 184
Sum gjeld		2 983 342	2 060 184
Sum egenkapital og gjeld		45 026 079	44 776 060


Tromsø 29/15 2023
Styret i Krane AS


Kjell-Are Vassmyr
Styreleder


Per Christian Krane
Styremedlem


Lisa Krane Holm
Styremedlem


Cathrine Krane Vassmyr
Styremedlem


Per Krane
Daglig leder



Krane AS

NOTER PR. 31.12.2022

Regnskapsprinsipper

Årsregnskapet er satt opp i samsvar med regnskapsloven og god regnskapskikk små foretak.

Inntektsføring

Husleie inntektsføres månedlig.

Hovedregel for vurdering og klassifisering av eiendeler og gjeld.

Eiendeler bestemt til varig eie eller bruk er klassifisert som anleggsmidler. Andre eiendeler er klassifisert som omløpsmidler. Fordringer som skal tilbakebetales innen et år fra etableringstidspunktet er uansett klassifisert som omløpsmidler. Ved klassifisering av kortsiktig og langsiktig gjeld er analoge kriterier lagt til grunn.

Varige driftsmidler

Varige driftsmidler balanseføres og avskrives lineært over driftsmidlenes forventede levetid hvis de har antatt levetid over 3 år og har en kostpris som overstiger kr. 15.000. Direkte vedlikehold av driftsmidler kostnadsføres løpende under driftskostnader. Påkostninger eller forbedringer tillegges driftsmidlets kostpris og avskrives i takt med driftsmidlet. Skillet mellom vedlikehold og påkostning/forbedring regnes i forhold til driftsmidlets stand ved vårt kjøp av driftsmidlet. Innredning i leide lokaler avskrives over leiekontraktens løpetid.

Investeringer i aksjer og verdipapirer

Kostmetoden brukes som prinsipp for investeringer i andre selskaper. Kostprisen økes når midler tilføres ved kapitalutvidelse, eller når det gis konsernbidrag til datterselskap. Mottatte utdelinger resultatføres i utgangspunktet som inntekt. Utdelinger som overstiger andel av opptjent egenkapital etter kjøpet føres som reduksjon av anskaffelseskost. Utbytte/konsernbidrag fra datterselskap og tilknyttet selskap regnskapsføres det samme året som datterselskapet eller tilknyttet selskap avsetter beløpet. Utbytte fra andre selskaper regnskapsføres som finansinntekt når utbyttet er vedtatt.

Balanseført beløp skrives ned til antatt virkelig verdi når den er lavere.

Aksjer og andre verdipapirer som inngår i en handelsportefølje vurderes til virkelig verdi på balansedagen. Andre omløpsaksjer vurderes til det laveste av gjennomsnittlig anskaffelseskost og virkelig verdi på balansedagen

Fordringer

Kundefordringer og andre fordringer er ført opp i balansen etter fradrag for avsetning til forventede tap. Avsetning til tap gjøres på grunnlag av individuelle vurderinger av de enkelte fordringene.

Skatter

Skattekostnaden i resultatregnskapet omfatter både periodens betalbare skatt og endring i utsatt skatt/utsatt skattefordel. Utsatt skatt/ utsatt skattefordel er beregnet med 22 % på grunnlag av de midlertidige forskjellene som eksisterer mellom regnskapsmessige og skattemessige verdier, samt eventuelt ligningsmessig underskudd til framføring ved utgangen av regnskapsåret.



Krane AS

NOTER PR. 31.12.2022

Note 1 Lønnskostnader og antall årsverk

LØNNSKOSTNADER

	2022	2021
Styrehonorar	125 000	0
Arbeidsgiveravgift	9 875	0

Gjennomsnittlig antall årsverk: 0

Note 2 Anleggsmidler

	Bygninger og tomter	Driftsløsøre, inventar ol.	Sum
Anskaffelseskost pr. 01.01.22	4 221 365	78 260	4 299 625
= Anskaffelseskost 31.12.22	4 221 365	78 260	4 299 625
Akkumulerte avskrivninger 31.12.22	523 465	78 260	601 725
= Bokført verdi 31.12.22	3 697 900	0	3 697 900
Årets ordinære avskrivninger	140 700		140 700
Økonomisk levetid	30 år	5 år	

Note 3 Datterselskap og tilknyttet selskap

	Kontor- kommune	Eier- andel	Stemme- andel	Egenkapital	Resultat
DS/FKV/TS					
Krane Eiendom AS	Tromsø	100,0%	100,0%	1 021 450	460 886
Krane Galleri & Rammeverksted AS	Tromsø	100,0%	100,0%	4 443 998	-511 225
Ærfuglvegen Utvikling AS	Tromsø	45,0%	45,0%	136 435	-10 889
Ærfuglveien 6 AS	Tromsø	100,0%	100,0%	589 290	702 839
Sum				6 191 173	641 611

Inntekt på investering i datterselskap er mottatt konsernbidrag.

Note 4 Markedsbaserte verdipapirer

	Anskaffelses kost	Markeds verdi	Balanseført verdi
Omløpsmidler	7 063 755	7 664 477	7 664 477

Verdøkning i 2022 er kr. 15 129 og verdireduksjon er kr. 606 464..



Krane AS

NOTER PR. 31.12.2022

Note 5 Skatt

Årets skattekostnad	2022	2021
Resultatført skatt på ordinært resultat:		
Betalbar skatt	64 352	0
Endring i utsatt skattefordel	47 324	-53 342
Skattekostnad ordinært resultat	111 676	-53 342
Skattepliktig inntekt:		
Resultat før skatt	338 536	17 647 516
Permanente forskjeller	200 991	-18 162 784
Endring i midlertidige forskjeller	140 700	127 547
Anvendelse av fremførbart underskudd	-387 721	0
Skattepliktig inntekt	292 507	-387 721
Betalbar skatt i balansen:		
Betalbar skatt på årets resultat	-163 312	-275 994
Betalbar skatt på mottatt konsernbidrag	227 664	275 994
Sum betalbar skatt i balansen	64 352	0

Skatteeffekten av midlertidige forskjeller som har gitt opphav til utsatt skatt og utsatte skattefordeler, spesifisert på typer av midlertidige forskjeller

	2022	2021	Endring
Varige driftsmidler	-523 465	-382 765	140 700
Sum	-523 465	-382 765	140 700
Aksjer og andre verdipapirer	127 770	159 679	31 909
Akkumulert fremførbart underskudd	0	-387 721	-387 721
Grunnlag for utsatt skattefordel	-395 695	-610 806	-215 112
Utsatt skattefordel (22 %)	-87 053	-134 377	-47 325

Note 6 - Egenkapital

	Aksje kapital	Overkurs fond	Annen Egenkapital	SUM
Kapital 01.01.2022	380 000	737	42 335 139	42 715 876
Årets resultat			226 860	226 860
Avsatt tilleggsutbytte			-900 000	-900 000
Kapital 31.12.2022	380 000	737	41 662 000	42 042 737



Krane AS

NOTER PR. 31.12.2022

Note 7 Anleggsmidler, DS/FKV/TS

	Eierandel	Anskaffelses kost	Balanseført verdi
ANLEGGSMIDLER			
Alfheim Stadion AS		1 000	1 000
Amicoat AS		110 949	32 210
Cubera Private Equity 2021 Invest A		335 000	335 000
Kristiansand Etatbygg Invest AS		128 700	128 700
Lifeness AS		100 380	100 380
Literate AS		50 025	50 025
Lytix Bioparma AS		1 963 231	50 000
NRP Eiendom 2016 Invest AS		20 020	20 020
Nordea Fondskonto		3 000 000	3 000 000
Offentlig Eiendomsinvest I AS		3 000 000	3 000 000
Pharma Holdings AS		110 949	5 000
Pharmasum Therapeutics AS		28 194	28 194
Phase Transition AS		1 570 000	1 570 000
Ski Etatbygg AS		786 010	786 010
Swiss Life Ref Esg Nordic 2022 Inve		1 020 000	1 020 000
Tromsø Håndtverkerforening		5 000	5 000
Trondheim Kontoreiendom AS		378 034	378 034
Tønsberg Etatbygg AS		936 880	936 880
Sum		13 544 371	11 446 453
DS/FKV/TS			
Krane Eiendom AS	100,0%	10 139 987	10 139 987
Krane Galleri & Rammeverksted AS	100,0%	2 892 611	2 892 611
Ærfuglvegen Utvikling AS	45,0%	90 000	90 000
Ærfuglveien 6 AS	100,0%	1 194 190	1 194 190
Sum		14 316 788	14 316 788
Sum verdipapirer		27 861 159	25 763 240

Note 8 Konsernmellomværende

	2022	2021
Andre kortsiktige fordringer	3 650 900	2 765 761
Kortsiktig gjeld	2 009 704	1 159 402

Note 9 Lån til aksjonær

I posten andre kortsiktige fordringer inngår lån til aksjonær med kr. 250 585. Lånet er i strid med aksjeloven § 8-7. Lånet er tilbakebetalt 28.02.2023.



Krane AS

NOTER PR. 31.12.2022

Note 10 Aksjonærer

AKSJEKAPITALEN I KRANE AS PR. 31.12 BESTÅR AV FØLGENDE AKSJEKLASSER:

	Antall	Pålydende	Bokført
A-aksjer	10	3 486,24	34 862
B-aksjer	99	3 486,24	345 138
Sum	109		380 000

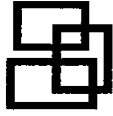
EIERSTRUKTUR

De største aksjonærene i % pr. 31.12 var:

	A-aksjer	B-aksjer	Sum	Eierandel	Stemmeandel
Cathrine Krane Vassmyr		33	33	30,28	30,28
Lisa Krane Holm		33	33	30,28	30,28
Per Christian Krane		33	33	30,28	30,28
Per Krane	10		10	9,17	9,17
Totalt antall aksjer	10	99	109	100,00	100,00

AKSJER OG OPSJONER EIET AV MEDLEMMER I STYRET OG DAGLIG LEDER:

Navn	Verv	A-aksjer	B-aksjer	Sum
Per Christian Krane	Styremedlem	0	33	33
Cathrine Krane Vassmyr	Styremedlem	0	33	33
Lisa Krane Holm	Styremedlem	0	33	33
Per Krane	Daglig leder	10	0	10
Totalt antall aksjer		10	99	109



JEK Revisjon AS

UAVHENGIG REVISORS BERETNING
Til generalforsamlingen i Krane AS

Uttalelse om revisjonen av årsregnskapet

Konklusjon

Vi har revidert årsregnskapet for Krane AS som viser et overskudd på kr 226 860. Årsregnskapet består av balanse per 31. desember 2022, resultatregnskap for regnskapsåret avsluttet per denne datoen og noter til årsregnskapet, herunder et sammendrag av viktige regnskapsprinsipper.

Etter vår mening

- oppfyller årsregnskapet gjeldende lovkrav, og
- gir årsregnskapet et rettviseende bilde av selskapets finansielle stilling per 31. desember 2022 og av dets resultater for regnskapsåret avsluttet per denne datoen i samsvar med regnskapslovens regler og god regnskapsskikk i Norge.

Grunnlag for konklusjonen

Vi har gjennomført revisjonen i samsvar med International Standards on Auditing (ISA-ene). Våre oppgaver og plikter i henhold til disse standardene er beskrevet nedenfor under Revisors oppgaver og plikter ved revisjonen av årsregnskapet. Vi er uavhengige av selskapet i samsvar med kravene i relevante lover og forskrifter i Norge og International Code of Ethics for Professional Accountants (inkludert internasjonale uavhengighetsstandarder) utstedt av International Ethics Standards Board for Accountants (IESBA-reglene), og vi har overholdt våre øvrige etiske forpliktelser i samsvar med disse kravene. Innhentet revisjonsbevis er etter vår vurdering tilstrekkelig og hensiktsmessig som grunnlag for vår konklusjon.

Styret og daglig leders ansvar for årsregnskapet

Styret og daglig leder (ledelsen) er ansvarlig for å utarbeide årsregnskapet i samsvar med lov og forskrifter, herunder for at det gir et rettviseende bilde i samsvar med regnskapslovens regler og god regnskapsskikk i Norge. Ledelsen er også ansvarlig for slik intern kontroll som den finner nødvendig for å kunne utarbeide et årsregnskap som ikke inneholder vesentlig feilinformasjon, verken som følge av misligheter eller utilsiktede feil.

Ved utarbeidelsen av årsregnskapet må ledelsen ta standpunkt til selskapets evne til fortsatt drift og opplyse om forhold av betydning for fortsatt drift. Forutsetningen om fortsatt drift skal legges til grunn for årsregnskapet så lenge det ikke er sannsynlig at virksomheten vil bli avvirket.

Godkjent revisjonsselskap – Autorisert regnskapsførerselskap
Ervjenveien 118, 9024 Tomasjord -Telefon 907 89 751 – E-post: jan@jekrevisjon.no - NO 926 756 524 MVA
Medlem av Den norske Revisorforening



JEK Revisjon AS

Revisors oppgaver og plikter ved revisjonen av årsregnskapet

Vårt mål er å oppnå betryggende sikkerhet for at årsregnskapet som helhet ikke inneholder vesentlig feilinformasjon, verken som følge av misligheter eller utilsiktede feil, og å avgi en revisjonsberetning som inneholder vår konklusjon. Betryggende sikkerhet er en høy grad av sikkerhet, men ingen garanti for at en revisjon utført i samsvar med ISA-ene, alltid vil avdekke vesentlig feilinformasjon. Feilinformasjon kan oppstå som følge av misligheter eller utilsiktede feil. Feilinformasjon er å anse som vesentlig dersom den enkeltvis eller samlet med rimelighet kan forventes å påvirke de økonomiske beslutningene som brukerne foretar på grunnlag av årsregnskapet.


For revisors oppgaver og plikter se: <https://revisorforeningen.no/om-revisjon/revisjonsberetning-revisors-oppgaver-og-plikter/>

Andre forhold

Selskapet har gitt lån på kr 250 585 til aksjonær. Lånet er i strid med aksjeloven § 8-7 da det ikke er stillet betryggende sikkerhet for lånet.

Tromsø, 31. mai 2023

JEK Revisjon AS


Jan Erik Kløusen
Statsautorisert revisor