



ÅRSREGNSKAPET FOR REGNSKAPSÅRET 2022 - GENERELL INFORMASJON

Enheten

Organisasjonsnummer: 924 562 609
Organisasjonsform: Aksjeselskap
Foretaksnavn: SPINNWILL MEDIEPRODUKSJON AS
Forretningsadresse: Gamle Åslandsvegen 7
4355 KVERNALAND

Regnskapsår

Årsregnskapets periode: 01.01.2022 - 31.12.2022

Konsern

Morselskap i konsern: Nei

Regnskapsregler

Regler for små foretak benyttet: Ja
Benyttet ved utarbeidelsen av årsregnskapet til selskapet: Regnskapslovens alminnelige regler

Årsregnskapet fastsatt av kompetent organ

Bekreftet av representant for selskapet: Roger William Holenbakken Olsen
Dato for fastsettelse av årsregnskapet: 01.02.2023

Grunnlag for avgivelse

År 2022: Årsregnskapet er elektronisk innlevert
År 2021: Tall er hentet fra elektronisk innlevert årsregnskap fra 2022

Det er ikke krav til at årsregnskapet m.v. som sendes til Regnskapsregisteret er undertegnet. Kontrollen på at dette er utført ligger hos revisor/enhetens øverste organ. Sikkerheten ivaretas ved at innsender har rolle/rettighet for innsending av årsregnskapet via Altinn, og ved at det bekreftes at årsregnskapet er fastsatt av kompetent organ.

Brønnøysundregistrene, 19.05.2024



Resultatregnskap

| Beløp i: NOK | Note | 2022 | 2021 |
|---|------|------------------|------------------|
| RESULTATREGNSKAP | | | |
| Inntekter | | | |
| Salgsinntekt | | 1 604 793 | 1 309 758 |
| Sum inntekter | | 1 604 793 | 1 309 758 |
| Kostnader | | | |
| Varekostnad | | 143 714 | 133 475 |
| Lønnskostnad | 2 | 1 006 796 | 743 035 |
| Avskrivning av driftsmidler og immaterielle eiendeler | 3 | 10 300 | 9 400 |
| Annen driftskostnad | | 485 237 | 407 021 |
| Sum kostnader | | 1 646 046 | 1 292 932 |
| Driftsresultat | | -41 253 | 16 827 |
| Finansinntekter og finanskostnader | | | |
| Annen renteinntekt | | 158 | 73 |
| Sum finansinntekter | | 158 | 73 |
| Annen rentekostnad | | 1 133 | 389 |
| Sum finanskostnader | | 1 133 | 389 |
| Netto finans | | -975 | -316 |
| Ordinært resultat før skattekostnad | | -42 229 | 16 510 |
| Skattekostnad på resultat | 4 | | 3 998 |
| Ordinært resultat etter skattekostnad | | -42 229 | 12 512 |
| Årsresultat | 6 | -42 229 | 12 512 |
| Årsresultat etter minoritetsinteresser | | -42 229 | 12 512 |
| Totalresultat | | -42 229 | 12 512 |
| Overføringer og disponeringer | | | |
| Udekket tap | | -7 132 | |
| Avsatt til annen egenkapital | | -35 097 | 12 512 |



Resultatregnskap

| Beløp i: NOK | Note | 2022 | 2021 |
|-----------------------------------|-------------|-------------|-------------|
| Sum overføringer og disponeringer | | -42 229 | 12 512 |



Balanse

| Beløp i: NOK | Note | 2022 | 2021 |
|--|------|----------------|----------------|
| BALANSE - EIENDELER | | | |
| Anleggsmidler | | | |
| Immaterielle eiendeler | | | |
| Utsatt skattefordel | 4 | | |
| Varige driftsmidler | | | |
| Driftsløsøre, inventar o.a. utstyr | 3 | 11 300 | 21 600 |
| Sum varige driftsmidler | | 11 300 | 21 600 |
| Sum anleggsmidler | | 11 300 | 21 600 |
| Omløpsmidler | | | |
| Varer | | | |
| Fordringer | | | |
| Kundefordringer | | 57 688 | 85 623 |
| Andre kortsiktige fordringer | | 33 190 | 10 621 |
| Sum fordringer | | 90 878 | 96 244 |
| Bankinnskudd, kontanter og lignende | | | |
| Bankinnskudd, kontanter o.l. | | 322 338 | 160 804 |
| Sum bankinnskudd, kontanter og lignende | | 322 338 | 160 804 |
| Sum omløpsmidler | | 413 216 | 257 048 |
| SUM EIENDELER | | 424 516 | 278 648 |
| BALANSE - EGENKAPITAL OG GJELD | | | |
| Egenkapital | | | |
| Innskutt egenkapital | | | |
| Aksjekapital | 5 | 30 000 | 30 000 |
| Sum innskutt egenkapital | | 30 000 | 30 000 |
| Opptjent egenkapital | | | |



Balanse

| Beløp i: NOK | Note | 2022 | 2021 |
|-----------------------------------|-------------|----------------|----------------|
| Annen egenkapital | 6 | -7 132 | 35 097 |
| Sum opptjent egenkapital | | -7 132 | 35 097 |
| Sum egenkapital | | 22 868 | 65 097 |
| Gjeld | | | |
| Langsiktig gjeld | | | |
| Annen langsiktig gjeld | | | |
| Gjeld til kredittinstitusjoner | 5 | 100 000 | |
| Sum annen langsiktig gjeld | | 100 000 | |
| Sum langsiktig gjeld | | 100 000 | 0 |
| Kortsiktig gjeld | | | |
| Leverandørgjeld | | 49 720 | 12 798 |
| Betalbar skatt | 4 | | 3 998 |
| Skyldig offentlige avgifter | | 104 329 | 90 751 |
| Annen kortsiktig gjeld | | 147 599 | 106 005 |
| Sum kortsiktig gjeld | | 301 648 | 213 551 |
| Sum gjeld | | 401 648 | 213 551 |
| SUM EGENKAPITAL OG GJELD | | 424 516 | 278 648 |



Brønnøysundregistrene

ÅRSREGNSKAP FOR REGNSKAPSÅRET 2022 - GENERELL INFORMASJON

Journalnummer: 2023 304547

Enheten

Organisasjonsnummer: 924 562 609
Organisasjonsform: Aksjeselskap
Foretaksnavn: SPINNWILL MEDIEPRODUKSJON AS
Forretningsadresse: Gamle Åslandsvegen 7
4355 KVERNALAND

Regnskapsår

Årsregnskapets periode: 01.01.2022 - 31.12.2022

Konsern

Morselskap i konsern: Nei

Regnskapsregler

Regler for små foretak benyttet: Ja
Benyttet ved utarbeidelsen av årsregnskapet til selskapet: Regnskapslovens alminnelige regler

Årsregnskapet fastsatt av kompetent organ

Bekreftet av representant for selskapet: Roger William Holenbakken Olsen
Dato for fastsettelse av årsregnskapet: 01.02.2023

Revisjon

Selskapet har besluttet at årsregnskapet ikke skal revideres: Ja
Årsregnskapet er utarbeidet av ekstern autorisert regnskapsfører: Ja
Ekstern autorisert regnskapsfører har i løpet av regnskapsåret bistått ved den løpende regnskapsføringen eller utført andre tjenester for selskapet enn å utarbeide årsregnskapet: Ja

Grunnlag for avgivelse

År 2022: Årsregnskap er elektronisk innlevert.
År 2021: Tall er hentet fra elektronisk innlevert årsregnskap fra 2022.

Det er ikke krav til at årsregnskapet m.v. som sendes til Regnskapsregisteret er undertegnet. Kontrollen på at dette er utført ligger hos revisor/enhetens øverste organ. Sikkerheten ivaretas ved at innsender har rolle/rettighet for innsending av årsregnskapet via Altinn, og ved at det bekreftes at årsregnskapet er fastsatt av kompetent organ.

Brønnøysundregistrene, 06.02.2023

Brønnøysundregistrene
Postadresse: Postboks 900, 8910 Brønnøysund
Telefon: 75 00 75 00
E-post: firmapost@brreg.no Internett: www.brreg.no
Organisasjonsnummer: 974 760 673



Organisasjonsnr: 924 562 609
SPINNWILL MEDIEPRODUKSJON AS

RESULTATREGNSKAP

| Beløp i: NOK | Note | 2022 | 2021 |
|---|-------------|------------------|------------------|
| RESULTATREGNSKAP | | | |
| Inntekter | | | |
| Salgsinntekt | | 1 604 793 | 1 309 758 |
| Sum inntekter | | 1 604 793 | 1 309 758 |
| Kostnader | | | |
| Varekostnad | | 143 714 | 133 475 |
| Lønnskostnad | 2 | 1 006 796 | 743 035 |
| Avskrivning av driftsmidler og immaterielle eiendeler | 3 | 10 300 | 9 400 |
| Annen driftskostnad | | 485 237 | 407 021 |
| Sum kostnader | | 1 646 046 | 1 292 932 |
| Driftsresultat | | -41 253 | 16 827 |
| Finansinntekter og finanskostnader | | | |
| Annen renteinntekt | | 158 | 73 |
| Sum finansinntekter | | 158 | 73 |
| Annen rentekostnad | | 1 133 | 389 |
| Sum finanskostnader | | 1 133 | 389 |
| Netto finans | | -975 | -316 |
| Ordinært resultat før skattekostnad | | -42 229 | 16 510 |
| Skattekostnad på resultat | 4 | | 3 998 |
| Ordinært resultat etter skattekostnad | | -42 229 | 12 512 |
| Årsresultat | 6 | -42 229 | 12 512 |
| Årsresultat etter minoritetsinteresser | | -42 229 | 12 512 |
| Totalresultat | | -42 229 | 12 512 |
| Overføringer og disponeringer | | | |
| Udekket tap | | -7 132 | |
| Avsatt til annen egenkapital | | -35 097 | 12 512 |
| Sum overføringer og disponeringer | | -42 229 | 12 512 |



Organisasjonsnr: 924 562 609
SPINNWILL MEDIEPRODUKSJON AS

BALANSE

Beløp i: NOK

| | Note | 2022 | 2021 |
|--|------|------|------|
|--|------|------|------|

BALANSE - EIENDELER

Anleggsmidler

Immaterielle eiendeler

Utsatt skattefordel 4

Varige driftsmidler

Driftsløsøre, inventar o.

a. utstyr 3

Sum varige driftsmidler 11 300 21 600

Sum anleggsmidler 11 300 21 600

Omløpsmidler

Varer

Fordringer

Kundefordringer 57 688 85 623

Andre kortsiktige fordringer 33 190 10 621

Sum fordringer 90 878 96 244

Bankinnskudd, kontanter

og lignende

Bankinnskudd, kontanter o.

l. 322 338 160 804

Sum bankinnskudd, kontanter og lignende 322 338 160 804

Sum omløpsmidler 413 216 257 048

SUM EIENDELER 424 516 278 648

BALANSE - EGENKAPITAL OG GJELD

Egenkapital

Innskutt egenkapital

Aksjekapital 5 30 000 30 000

Sum innskutt egenkapital 30 000 30 000

Opptjent egenkapital

Annen egenkapital 6 -7 132 35 097

Sum opptjent egenkapital -7 132 35 097

Sum egenkapital 22 868 65 097

Gjeld

Langsiktig gjeld



| | | |
|-----------------------------------|---|----------------|
| Annen langsiktig gjeld | | |
| Gjeld til kredittinstitusjoner | 5 | 100 000 |
| Sum annen langsiktig gjeld | | 100 000 |
| Sum langsiktig gjeld | | 100 000 |
| Kortsiktig gjeld | | |
| Leverandørgjeld | | 49 720 |
| Betalbar skatt | 4 | 12 798 |
| Skyldig offentlige avgifter | | 3 998 |
| Annen kortsiktig gjeld | | 90 751 |
| Sum kortsiktig gjeld | | 104 329 |
| Sum gjeld | | 147 599 |
| SUM EGENKAPITAL OG GJELD | | 213 551 |
| | | 401 648 |
| | | 278 648 |



Organisasjonsnr: 924 562 609
SPINNWILL MEDIEPRODUKSJON AS

NOTEOPPLYSNINGER - SELSKAP - alle poster oppgitt i hele tall

Note

Antall årsverk i regnskapsåret
1.42

Sum Beløp

Balanseført verdi 31.12. Varige driftsmidler Immaterielle eiend.

Konsernregnskap

Morselskapet sitt navn

Forretningskontor for morselskapet

Begrunnelse for at datterselskap er utelatt fra konsolideringen

Samlet beløp - tilknyttet selskap Årets Fjorårets

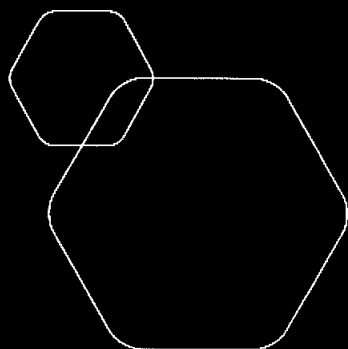
Samlet beløp - foretak i samme konsern Årets Fjorårets

Samlet beløp - foretak i samme konsern Årets Fjorårets

Samlet beløp - felles kontrollert virksomhet Årets Fjorårets

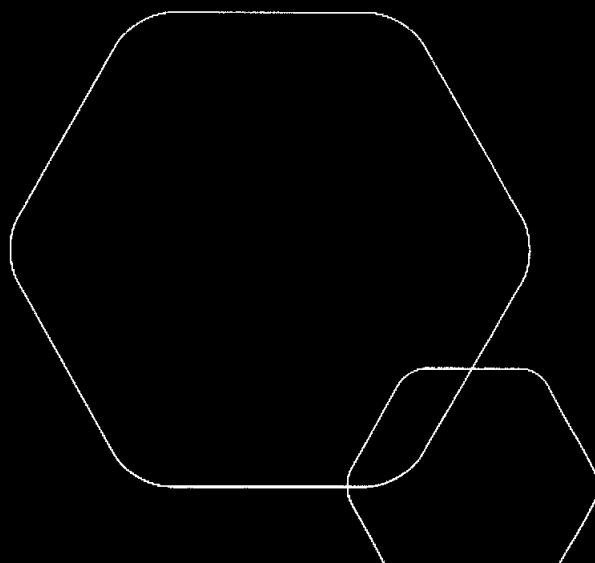
Pantstillelse Beløp

Beholdning av egne aksjer Antall Pålydende Andel av aksjek.



Årsregnskap 2022
Spinnwill Medieproduksjon AS

Resultatregnskap
Balanse



Org.nr.: 924 562 609



RESULTATREGNSKAP

SPINNWILL MEDIEPRODUKSJON AS

| DRIFTSINNEKTER OG DRIFTSKOSTNADER | Note | 2022 | 2021 |
|---|------|------------------|------------------|
| Salgsinntekt | | 1 604 793 | 1 309 758 |
| Sum driftsinntekter | | 1 604 793 | 1 309 758 |
| Varekostnad | | 143 714 | 133 475 |
| Lønnskostnad | 2 | 1 006 796 | 743 035 |
| Avskrivning av driftsmidler og immaterielle eiendeler | 3 | 10 300 | 9 400 |
| Annen driftskostnad | | 485 237 | 407 021 |
| Sum driftskostnader | | 1 646 046 | 1 292 932 |
| Driftsresultat | | -41 253 | 16 827 |
| FINANSINNEKTER OG FINANSKOSTNADER | | | |
| Annen renteinntekt | | 158 | 73 |
| Annen rentekostnad | | 1 133 | 389 |
| Resultat av finansposter | | -975 | -316 |
| Resultat før skattekostnad | | -42 229 | 16 510 |
| Skattekostnad på resultat | 4 | 0 | 3 998 |
| Resultat | | -42 229 | 12 512 |
| EKSTRAORDINÆRE INNEKTER OG KOSTNADER | | | |
| Årsresultat | 6 | -42 229 | 12 512 |
| OVERFØRINGER | | | |
| Avsatt til annen egenkapital | | -35 097 | 12 512 |
| Overført til udekket tap | | 7 132 | 0 |
| Sum overføringer | | -42 229 | 12 512 |



BALANSE

SPINNWILL MEDIEPRODUKSJON AS

| EIENDELER | Note | 2022 | 2021 |
|------------------------------------|------|----------------|----------------|
| ANLEGGSMIDLER | | | |
| IMMATERIELLE EIENDELER | | | |
| VARIGE DRIFTSMIDLER | | | |
| Driftsløsøre, inventar o.a. utstyr | 3 | 11 300 | 21 600 |
| Sum varige driftsmidler | | 11 300 | 21 600 |
| FINANSIELLE ANLEGGSMIDLER | | | |
| Sum anleggsmidler | | 11 300 | 21 600 |
| OMLØPSMIDLER | | | |
| FORDRINGER | | | |
| Kundefordringer | | 57 688 | 85 623 |
| Andre kortsiktige fordringer | | 33 190 | 10 621 |
| Sum fordringer | | 90 878 | 96 244 |
| INVESTERINGER | | | |
| Bankinnskudd, kontanter o.l. | | 322 338 | 160 804 |
| Sum omløpsmidler | | 413 216 | 257 048 |
| Sum eiendeler | | 424 516 | 278 648 |



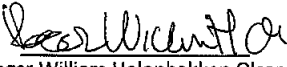
BALANSE

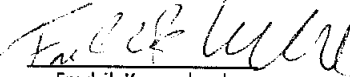
SPINNWILL MEDIEPRODUKSJON AS

| EGENKAPITAL OG GJELD | Note | 2022 | 2021 |
|------------------------------------|-------------|----------------|----------------|
| EGENKAPITAL | | | |
| INNSKUTT EGENKAPITAL | | | |
| Aksjekapital | 5 | 30 000 | 30 000 |
| Sum innskutt egenkapital | | 30 000 | 30 000 |
| OPPTJENT EGENKAPITAL | | | |
| Annen egenkapital | 6 | -7 132 | 35 097 |
| Sum opptjent egenkapital | | -7 132 | 35 097 |
| Sum egenkapital | | 22 868 | 65 097 |
| GJELD | | | |
| AVSETNING FOR FORPLIKTELSER | | | |
| ANNEN LANGSIKTIG GJELD | | | |
| Gjeld til kredittinstitusjoner | 5 | 100 000 | 0 |
| Sum annen langsiktig gjeld | | 100 000 | 0 |
| KORTSIKTIG GJELD | | | |
| Leverandørgjeld | | 49 720 | 12 798 |
| Betalbar skatt | 4 | 0 | 3 998 |
| Skyldig offentlige avgifter | | 104 329 | 90 751 |
| Annen kortsiktig gjeld | | 147 599 | 106 005 |
| Sum kortsiktig gjeld | | 301 648 | 213 551 |
| Sum gjeld | | 401 648 | 213 551 |
| Sum egenkapital og gjeld | | 424 516 | 278 648 |

Kvernaland, 01.02.2023

Styret i Spinnwill Medieproduksjon AS


Roger William Holenbakken Olsen
styremedlem/daglig leder


Fredrik Kverneland
styreleder


Tom Erik Weum
styremedlem



Spinnwill Medieproduksjon AS - noter 2022

Spinnwill Medieproduksjon AS

NOTER TIL REGNSKAPET 2022

Note 1 - Regnskapsprinsipper

Årsregnskapet er satt opp i samsvar med regnskapslovens bestemmelser. Det er utarbeidet etter norske regnskapsstandarder. Unntaksreglene for små foretak er brukt for alle poster hvor det foreligger slik valgdgang.

Hovedregel for vurdering og klassifisering av eiendeler og gjeld

Eiendeler bestemt til varig eie eller bruk er klassifisert som anleggsmidler. Andre eiendeler er klassifisert som omløpsmidler. Fordringer som skal tilbakebetales innen et år fra etableringstidspunktet, er uansett klassifisert som omløpsmidler. Ved klassifisering av kortsiktig og langsiktig gjeld er analoge kriterier lagt til grunn.

Anleggsmidler er vurdert til anskaffelseskost, men nedskrives til virkelig verdi når verdifallet forventes ikke å være forbigående. Anleggsmidler med begrenset økonomisk levetid avskrives etter en fornuftig avskrivningsplan. Omløpsmidler er vurdert til det laveste av anskaffelseskost og virkelig verdi. Langsiktig og kortsiktig gjeld balanseføres til nominelt beløp på etableringstidspunktet, og skrives ikke opp eller ned til virkelig verdi som følge av rentendringer.

Varige driftsmidler

Varige driftsmidler er vurdert til historisk kostpris etter fradrag for avskrivninger. Avskrivningene er beregnet på grunnlag av kostpris og fordelt lineært over antatt økonomisk levetid.

Fordringer

Kundefordringer er oppført til pålydende etter fradrag for avsetning til forventede tap.

Skatter

Skattene kostnadsføres når de påløper, dvs at skattekostnaden er knyttet til det regnskapsmessige resultat før skatter. Skattekostnaden består av betalbar skatt og endring utsatt skatt.

Fortsatt drift

Årsregnskapet er satt under forutsetning om fortsatt drift.



Spinwill Medieproduksjon AS - noter 2022

Note 2 - Lønnskostnader, antall ansatte, godtgjørelse og lån til ansatte

| Lønnskostnader | 2022 | 2021 |
|-------------------------|------------------|----------------|
| Lønn | 850 342 | 632 800 |
| Arbeidsgiveravgift | 120 517 | 89 844 |
| Andre personalkostnader | 35 936 | 20 391 |
| Sum | 1 006 796 | 743 035 |

Gjennomsnittlig antall årsverk : 1,42

Note 3 - Varige driftsmidler

| | Inventar | Totalt |
|------------------------------|----------|--------|
| Anskaffelseskost 01.01. | 31 000 | 31 000 |
| Tilgang i år | 0 | 0 |
| Avgang i år | 0 | 0 |
| Akk. Ordinære avskrivning | 19 700 | |
| Bokført verdi 31.12.22 | 11 300 | 11 300 |
| Årets ordinære avskrivninger | 10 300 | 10 300 |

Avskrivningstid 3 år
Årets ordinære avskrivning

Varige driftsmidler avskrives over forventet økonomisk levetid.

Note 4 - Skatt

| Midlertidige forskjeller knyttet til: | 31.12.22 | 31.12.21 | Endring |
|---------------------------------------|----------|----------|---------|
| Driftsmidler | -3 890 | -100 | 3 790 |
| Fordringer | 0 | 0 | 0 |
| Sum midlertidige forskjeller | -3 890 | -100 | 3 790 |
| Fremførbart underskudd | -34 212 | 0 | 34 212 |
| Grunnlag utsatt skatt/skattefordel | -38 102 | -100 | 38 002 |
| Utsatt skattefordel 22% | 0 | 0 | 0 |

I henhold til god regnskapsskikk for små foretak balanseføres ikke utsatt skattefordel.

Spesifikasjon av forskjellen mellom regnskapsmessig resultat før skattekostnad og skattepliktig inntekt:

| | |
|---|----------------|
| Resultat før skattekostnad | -42 229 |
| Permanente forskjeller | 4 227 |
| Fremførbart underskudd | 0 |
| Endring i midlertidige forskjeller | 3 790 |
| Årets skattepliktig inntekt | -34 212 |
| Betalbar skatt på årets resultat 22% | 0 |

| | |
|---|----------|
| Spesifikasjon av skattekostnad i resultatregnskapet | |
| Betalbar skatt på årets resultat | 0 |
| Endring utsatt skatt | 0 |
| Skattekostnad i resultatregnskapet | 0 |



Spinnwill Medieproduksjon AS - noter 2022

Note 5 - Aksjekapital og aksjonærinformasjon

Selskapet har 600 aksjer à kr. 50, til sammen kr. 30.000, alle i samme aksjeklasse.

| Selskapets aksjonærer er: | Eierandel |
|---|-----------------|
| Roger William H. Olsen | 30 % |
| Tom Erik Weum | 30 % |
| Kverneland Informasjonsteknologi og Forretningsutvikling AS v/Fredrik Kverneland | 40 % Styreleder |
| | <hr/> 100 % |

Kverneland Informasjonsteknologi og Forretningsutvikling AS har gitt et likviditetslån på kr 100.000 til selskapet. Dette tilbakebetales når likviditeten i selskapet tilsier det.

Note 6 - Egenkapital

| | Aksjekapital | Annen egenkapital | Sum |
|------------------------------------|--------------|-------------------|---------|
| Innbetalt aksjekapital v/stiftelse | 30 000 | 35 097 | 65 097 |
| Årets resultat | | -42 229 | -42 229 |
| Egenkapital 31.12 | 30 000 | -7 132 | 22 868 |