



## ÅRSREGNSKAPET FOR REGNSKAPSÅRET 2023 - GENERELL INFORMASJON

### Enheten

Organisasjonsnummer: 967 555 738  
Organisasjonsform: Aksjeselskap  
Foretaksnavn: ZENITH MEDICAL AS  
Forretningsadresse: Olabakken 2  
1397 NESØYA

### Regnskapsår

Årsregnskapets periode: 01.01.2023 - 31.12.2023

### Konsern

Morselskap i konsern: Nei

### Regnskapsregler

Regler for små foretak benyttet: Ja  
Benyttet ved utarbeidelsen av årsregnskapet til selskapet: Regnskapslovens alminnelige regler

### Årsregnskapet fastsatt av kompetent organ

Bekreftet av representant for selskapet: Per Leonhard Brun Offerdahl  
Dato for fastsettelse av årsregnskapet: 19.06.2024

### Grunnlag for avgivelse

År 2023: Årsregnskapet er elektronisk innlevert  
År 2022: Tall er hentet fra elektronisk innlevert årsregnskap fra 2023

*Det er ikke krav til at årsregnskapet m.v. som sendes til Regnskapsregisteret er undertegnet. Kontrollen på at dette er utført ligger hos revisor/enhetens øverste organ. Sikkerheten ivaretas ved at innsender har rolle/rettighet for innsending av årsregnskapet via Altinn, og ved at det bekreftes at årsregnskapet er fastsatt av kompetent organ.*

Brønnøysundregistrene, 23.05.2025



## Resultatregnskap

Beløp i: NOK	Note	2023	2022
<b>RESULTATREGNSKAP</b>			
<b>Inntekter</b>			
Avkastning på finansinvesteringer	1	272 532	1 836 355
<b>Sum inntekter</b>		<b>272 532</b>	<b>1 836 355</b>
<b>Kostnader</b>			
Lønnskostnad	2	1 706 738	1 700 784
Annen driftskostnad		446 055	531 295
<b>Sum kostnader</b>		<b>2 152 793</b>	<b>2 232 079</b>
<b>Driftsresultat</b>		<b>-1 880 261</b>	<b>-395 723</b>
<b>Finansinntekter og finanskostnader</b>			
Annen renteinntekt		322 498	169 892
<b>Sum finansinntekter</b>		<b>322 498</b>	<b>169 892</b>
Annen rentekostnad		200	
<b>Sum finanskostnader</b>		<b>200</b>	
<b>Netto finans</b>		<b>322 298</b>	<b>169 892</b>
<b>Ordinært resultat før skattekostnad</b>		<b>-1 557 963</b>	<b>-225 832</b>
Skattekostnad på resultat	3		
<b>Ordinært resultat etter skattekostnad</b>		<b>-1 557 963</b>	<b>-225 832</b>
<b>Årsresultat</b>		<b>-1 557 963</b>	<b>-225 832</b>
<b>Årsresultat etter minoritetsinteresser</b>		<b>-1 557 963</b>	<b>-225 832</b>
<b>Totalresultat</b>		<b>-1 557 963</b>	<b>-225 832</b>
<b>Overføringer og disponeringer</b>			
Overført fra annen egenkapital		-1 557 963	-225 832
<b>Sum overføringer og disponeringer</b>	4	<b>-1 557 963</b>	<b>-225 832</b>



## Balanse

Beløp i: NOK	Note	2023	2022
<b>BALANSE - EIENDELER</b>			
<b>Anleggsmidler</b>			
<b>Immaterielle eiendeler</b>			
<b>Finansielle anleggsmidler</b>			
Andre langsiktige fordringer		7 826 906	8 629 906
<b>Sum finansielle anleggsmidler</b>		<b>7 826 906</b>	<b>8 629 906</b>
<b>Sum anleggsmidler</b>		<b>7 826 906</b>	<b>8 629 906</b>
<b>Omløpsmidler</b>			
<b>Varer</b>			
<b>Fordringer</b>			
Andre kortsiktige fordringer		86 491	48 864
<b>Sum fordringer</b>		<b>86 491</b>	<b>48 864</b>
<b>Investeringer</b>			
Markedsbaserte aksjer	5	5 182 431	4 922 821
Obligasjoner og pengemarkedsfond	5		
Markedsbaserte obligasjoner og pengemarkedsfond	5	1 468 906	1 528 473
Andre aksjer	5	7 274 919	6 447 467
Andeler i deltakerligende selskaper	5	58 816	75 522
Andre markedsbaserte finansielle instrumenter	5	22 250 012	23 949 370
<b>Sum investeringer</b>		<b>36 235 085</b>	<b>36 923 653</b>
<b>Bankinnskudd, kontanter og lignende</b>			
Bankinnskudd, kontanter o.l.		1 431 660	1 555 034
<b>Sum bankinnskudd, kontanter og lignende</b>		<b>1 431 660</b>	<b>1 555 034</b>
<b>Sum omløpsmidler</b>		<b>37 753 236</b>	<b>38 527 551</b>
<b>SUM EIENDELER</b>		<b>45 580 142</b>	<b>47 157 457</b>

## BALANSE - EGENKAPITAL OG GJELD



## Balanse

Beløp i: NOK	Note	2023	2022
<b>Egenkapital</b>			
<b>Innskutt egenkapital</b>			
Aksjekapital	4	457 230	457 230
Beholdning av egne aksjer	4	-42 150	-42 150
Overkurs	4	43 340	43 340
<b>Sum innskutt egenkapital</b>		<b>458 420</b>	<b>458 420</b>
<b>Opptjent egenkapital</b>			
Annen egenkapital	4	44 762 383	46 320 347
<b>Sum opptjent egenkapital</b>		<b>44 762 383</b>	<b>46 320 347</b>
<b>Sum egenkapital</b>		<b>45 220 803</b>	<b>46 778 767</b>
<b>Sum langsiktig gjeld</b>		<b>0</b>	<b>0</b>
<b>Kortsiktig gjeld</b>			
Leverandørgjeld			22 250
Skyldige offentlige avgifter		132 819	132 215
Annen kortsiktig gjeld		226 519	224 225
<b>Sum kortsiktig gjeld</b>		<b>359 338</b>	<b>378 690</b>
<b>Sum gjeld</b>		<b>359 338</b>	<b>378 690</b>
<b>SUM EGENKAPITAL OG GJELD</b>		<b>45 580 142</b>	<b>47 157 457</b>



## Brønnøysundregistrene

### ÅRSREGNSKAP FOR REGNSKAPSÅRET 2023 - GENERELL INFORMASJON

Journalnummer: 2024 555092

#### Enheten

Organisasjonsnummer: 967 555 738  
Organisasjonsform: Aksjeselskap  
Foretaksnavn: ZENITH MEDICAL AS  
Forretningsadresse: Olabakken 2  
1397 NESØYA

#### Regnskapsår

Årsregnskapets periode: 01.01.2023 - 31.12.2023

#### Konsern

Morselskap i konsern: Nei

#### Regnskapsregler

Regler for små foretak benyttet: Ja  
Benyttet ved utarbeidelsen av  
årsregnskapet til selskapet: Regnskapslovens alminnelige regler

#### Årsregnskapet fastsatt av kompetent organ

Bekreftet av representant for selskapet: Per Leonhard Brun Offerdahl  
Dato for fastsettelse av årsregnskapet: 19.06.2024

#### Grunnlag for avgivelse

År 2023: Årsregnskap er elektronisk innlevert.  
År 2022: Tall er hentet fra elektronisk innlevert årsregnskap fra 2023.

*Det er ikke krav til at årsregnskapet m.v. som sendes til Regnskapsregisteret er undertegnet. Kontrollen på at dette er utført ligger hos revisor/enhetens øverste organ. Sikkerheten ivaretas ved at innsender har rolle/rettighet for innsending av årsregnskapet via Altinn, og ved at det bekreftes at årsregnskapet er fastsatt av kompetent organ.*

Brønnøysundregistrene, 01.07.2024



Organisasjonsnr: 967 555 738  
ZENITH MEDICAL AS

## RESULTATREGNSKAP

Beløp i: NOK	Note	2023	2022
<b>RESULTATREGNSKAP</b>			
<b>Inntekter</b>			
Avkastning på finansinvesteringer	1	272 532	1 836 355
<b>Sum inntekter</b>		<b>272 532</b>	<b>1 836 355</b>
<b>Kostnader</b>			
Lønnskostnad	2	1 706 738	1 700 784
Annen driftskostnad		446 055	531 295
<b>Sum kostnader</b>		<b>2 152 793</b>	<b>2 232 079</b>
<b>Driftsresultat</b>		<b>-1 880 261</b>	<b>-395 723</b>
<b>Finansinntekter og finanskostnader</b>			
Annen renteinntekt		322 498	169 892
<b>Sum finansinntekter</b>		<b>322 498</b>	<b>169 892</b>
Annen rentekostnad		200	
<b>Sum finanskostnader</b>		<b>200</b>	
<b>Netto finans</b>		<b>322 298</b>	<b>169 892</b>
<b>Ordinært resultat før skattekostnad</b>		<b>-1 557 963</b>	<b>-225 832</b>
Skattekostnad på resultat	3		
<b>Ordinært resultat etter skattekostnad</b>		<b>-1 557 963</b>	<b>-225 832</b>
<b>Årsresultat</b>		<b>-1 557 963</b>	<b>-225 832</b>
<b>Årsresultat etter minoritetsinteresser</b>		<b>-1 557 963</b>	<b>-225 832</b>
<b>Totalresultat</b>		<b>-1 557 963</b>	<b>-225 832</b>
<b>Overføringer og disponeringer</b>			
Overført fra annen egenkapital		-1 557 963	-225 832
<b>Sum overføringer og disponeringer</b>	4	<b>-1 557 963</b>	<b>-225 832</b>



Organisasjonsnr: 967 555 738  
ZENITH MEDICAL AS

## BALANSE

Beløp i: NOK Note 2023 2022

### BALANSE - EIENDELER

#### Anleggsmidler

##### Immaterielle eiendeler

#### Finansielle anleggsmidler

Andre langsiktige  
fordringer

7 826 906 8 629 906

Sum finansielle  
anleggsmidler

7 826 906 8 629 906

Sum anleggsmidler

7 826 906 8 629 906

#### Omløpsmidler

##### Varer

#### Fordringer

Andre kortsiktige  
fordringer

86 491 48 864

Sum fordringer

86 491 48 864

#### Investeringer

Markedsbaserte aksjer

5

5 182 431 4 922 821

Obligasjoner og  
pengemarkedsfond

5

Markedsbaserte

obligasjoner og

pengemarkedsfond

5

1 468 906 1 528 473

Andre aksjer

5

7 274 919 6 447 467

Andeler i deltakerligende

selskaper

5

58 816 75 522

Andre markedsbaserte

finansielle instrumenter

5

22 250 012 23 949 370

Sum investeringer

36 235 085 36 923 653

#### Bankinnskudd, kontanter og lignende

Bankinnskudd, kontanter o.

l.

1 431 660 1 555 034

Sum bankinnskudd,

kontanter og lignende

1 431 660 1 555 034

Sum omløpsmidler

37 753 236 38 527 551

SUM EIENDELER

45 580 142 47 157 457

### BALANSE - EGENKAPITAL OG GJELD



<b>Egenkapital</b>			
<b>Innskutt egenkapital</b>			
Aksjekapital	4	457 230	457 230
Beholdning av egne aksjer	4	-42 150	-42 150
Overkurs	4	43 340	43 340
<b>Sum innskutt egenkapital</b>		<b>458 420</b>	<b>458 420</b>
<b>Opptjent egenkapital</b>			
Annen egenkapital	4	44 762 383	46 320 347
<b>Sum opptjent egenkapital</b>		<b>44 762 383</b>	<b>46 320 347</b>
<b>Sum egenkapital</b>		<b>45 220 803</b>	<b>46 778 767</b>
<b>Sum langsiktig gjeld</b>		<b>0</b>	<b>0</b>
<b>Kortsiktig gjeld</b>			
Leverandørgjeld			22 250
Skyldige offentlige avgifter		132 819	132 215
Annen kortsiktig gjeld		226 519	224 225
<b>Sum kortsiktig gjeld</b>		<b>359 338</b>	<b>378 690</b>
<b>Sum gjeld</b>		<b>359 338</b>	<b>378 690</b>
<b>SUM EGENKAPITAL OG GJELD</b>		<b>45 580 142</b>	<b>47 157 457</b>



Organisasjonsnr: 967 555 738  
ZENITH MEDICAL AS

NOTEOPPLYSNINGER - SELSKAP - alle poster oppgitt i hele tall

## Note

Antall årsverk i regnskapsåret  
2.00

<u>Sum</u>	<u>Beløp</u>
<u>Balanseført verdi 31.12.</u>	<u>Varige driftsmidler Immaterielle eiend.</u>

## Konsernregnskap

Morselskapet sitt navn

Forretningskontor for morselskapet

## Begrunnelse for at datterselskap er utelatt fra konsolideringen

<u>Samlet beløp - tilknyttet selskap</u>	<u>Årets</u>	<u>Fjorårets</u>
--	--------------	------------------

<u>Samlet beløp - foretak i samme konsern</u>	<u>Årets</u>	<u>Fjorårets</u>
---	--------------	------------------

<u>Samlet beløp - foretak i samme konsern</u>	<u>Årets</u>	<u>Fjorårets</u>
---	--------------	------------------

<u>Samlet beløp - felles kontrollert virksomhet</u>	<u>Årets</u>	<u>Fjorårets</u>
---	--------------	------------------

<u>Pantstillelse</u>	<u>Beløp</u>
----------------------	--------------

<u>Beholdning av egne aksjer</u>	<u>Antall</u>	<u>Pålydende</u>	<u>Andel av aksjek.</u>
----------------------------------	---------------	------------------	-------------------------

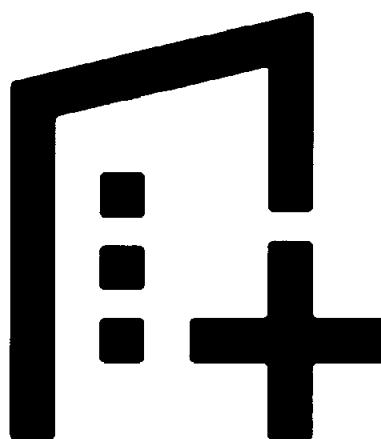


## Årsregnskap 2023

---

### Zenith Medical AS

org. nr. 967 555 738



Utarbeidet av Formue Accounting AS



## Zenith Medical AS

### RESULTATREGNSKAP 01.01. - 31.12.

	Note	2023	2022
<b>DRIFTSINNTEKTER</b>			
Avkastning på finansinvesteringer	1	<u>272 532</u>	<u>1 836 355</u>
<b>SUM DRIFTSINNTEKT</b>		<b><u>272 532</u></b>	<b><u>1 836 355</u></b>
<b>DRIFTSKOSTNADER</b>			
Lønnskostnad	2	(1 706 738)	(1 700 784)
Annen driftskostnad		(446 055)	(531 295)
<b>SUM DRIFTSKOSTNAD</b>		<b><u>(2 152 793)</u></b>	<b><u>(2 232 079)</u></b>
<b>DRIFTSRESULTAT</b>		<b><u>(1 880 261)</u></b>	<b><u>(395 723)</u></b>
<b>FINANSPOSTER</b>			
Annen renteinntekt		322 498	169 892
Annen rentekostnad		(200)	0
<b>SUM FINANSPOSTER</b>		<b><u>322 298</u></b>	<b><u>169 892</u></b>
<b>ORDINÆRT RESULTAT FØR SKATTEKOSTNAD</b>		<b><u>(1 557 963)</u></b>	<b><u>(225 832)</u></b>
Skattekostnad på resultat	3	0	0
<b>ÅRSRESULTAT</b>		<b><u>(1 557 963)</u></b>	<b><u>(225 832)</u></b>
<b>DISPONERING (DEKNING) AV ÅRSRESULTATET</b>			
Overført fra annen egenkapital		1 557 963	225 832
<b>SUM DISPONERT (DEKKET)</b>	4	<b><u>(1 557 963)</u></b>	<b><u>(225 832)</u></b>



## Zenith Medical AS

BALANSE PR. 31.12.

	Note	2023	2022
<b>EIENDELER</b>			
<b>Finansielle anleggsmidler</b>			
Andre langsiktige fordringer		7 826 906	8 629 906
<b>Sum finansielle anleggsmidler</b>		<b>7 826 906</b>	<b>8 629 906</b>
<b>SUM ANLEGGSMIDLER</b>		<b>7 826 906</b>	<b>8 629 906</b>
<b>OMLØPSMIDLER</b>			
<b>Fordringer</b>			
Andre kortsiktige fordringer		86 491	48 864
<b>Sum fordringer</b>		<b>86 491</b>	<b>48 864</b>
<b>Finansielle omløpsmidler</b>			
Markedsbaserte aksjer og aksjefond	5	5 182 431	4 922 821
Andre aksjer	5	7 274 919	6 447 467
Andeler i deltakerligende selskaper	5	58 816	75 522
Markedsbaserte obligasjoner og pengemarkedsfond	5	1 468 906	1 528 473
Andre markedsbaserte finansielle instrumenter	5	22 250 012	23 949 370
<b>Sum finansielle omløpsmidler</b>		<b>36 235 085</b>	<b>36 923 653</b>
Bankinnskudd, kontanter o.l.		1 431 660	1 555 034
<b>SUM OMLØPSMIDLER</b>		<b>37 753 236</b>	<b>38 527 551</b>
<b>SUM EIENDELER</b>		<b>45 580 142</b>	<b>47 157 457</b>





## Zenith Medical AS


BALANSE PR. 31.12.

	Note	2023	2022
<b>EGENKAPITAL OG GJELD</b>			
<b>EGENKAPITAL</b>			
<b>Innskutt egenkapital</b>			
Aksjekapital	4	457 230	457 230
Egne aksjer	4	-42 150	-42 150
Overkurs	4	43 340	43 340
<b>Sum innskutt egenkapital</b>		<b>458 420</b>	<b>458 420</b>
<b>Opptjent egenkapital</b>			
Annen egenkapital	4	44 762 383	46 320 347
<b>Sum opptjent egenkapital</b>		<b>44 762 383</b>	<b>46 320 347</b>
<b>SUM EGENKAPITAL</b>		<b>45 220 803</b>	<b>46 778 767</b>
<b>GJELD</b>			
<b>Kortsiktig gjeld</b>			
Leverandørgjeld		0	22 250
Skyldige offentlige avgifter		132 819	132 215
Annen kortsiktig gjeld		226 519	224 225
<b>Sum kortsiktig gjeld</b>		<b>359 338</b>	<b>378 690</b>
<b>SUM GJELD</b>		<b>359 338</b>	<b>378 690</b>
<b>SUM EGENKAPITAL OG GJELD</b>		<b>45 580 142</b>	<b>47 157 457</b>

Nesøya, 19.06.2024

  
Per Leonhard Brun Offerdahl  
Styrets leder

  
Arne Grip  
styremedlem

  
Kari Mette Tjølén Grip  
Styremedlem / daglig leder



## Zenith Medical AS

### NOTER TIL ÅRSREGNSKAPET 2023

---

#### **REGNSKAPSPRINSIPPER**

Årsregnskapet er satt opp i samsvar med regnskapsloven og god regnskapsskikk for små foretak.

Eiendeler bestemt til varig eie eller bruk er klassifisert som anleggsmidler. Andre eiendeler er klassifisert som omløpsmidler. Fordringer som skal tilbakebetales innen ett år, er uansett klassifisert som omløpsmidler. Ved klassifisering av kortsiktig og langsiktig gjeld er tilsvarende kriterier lagt til grunn.

#### **Omløpsmidler**

Omløpsmidler vurderes til laveste av anskaffelseskost og virkelig verdi. Kortsiktig gjeld balanseføres til nominelt mottatt beløp på etableringstidspunktet.

#### **Investeringer i aksjer, andeler og andre finansielle instrumenter**

Kortsiktige plasseringer (aksjer, andeler mv. vurdert som omløpsmidler) vurderes til laveste av anskaffelseskost og virkelig verdi på balansedagen. For verdipapirer som er en del av en veldiversifisert portefølje med innslag av ulike aktivaklasser der porteføljen forvaltes samlet med hensyn på risiko og avkastning, benyttes laveste verdis prinsipp samlet for porteføljen.

#### **Inntektsføring av avkastning på investeringer**

Avkastning på investering i aksjer, andeler og andre finansielle instrumenter, samt mottatt utbytte og andre utdelinger, inngår i avkastning på finansinvesteringer under driftsinntekter. Avkastning inkluderer både realiserte og urealiserte resultatførte beløp, renter på obligasjoner og pengemarkedsfond og valutaendringer knyttet til investeringer. Negativ avkastning (resultatførte tap og nedskrivning) kommer til fradrag. Netto negativ avkastning inngår i negativ avkastning på finansinvesteringer under driftskostnader.

#### **Skatt**

Skattekostnaden i resultatregnskapet omfatter både periodens betalbare skatt og endring i utsatt skatt. Utsatt skatt/skattefordel er beregnet med 22% på grunnlag av de midlertidige forskjeller som eksisterer mellom regnskapsmessige og skattemessige verdier. Skatteøkende og skattereduserende midlertidige forskjeller som reverserer eller kan reversere i samme periode er utlignet. Utsatt skattefordel er i samsvar med god regnskapsskikk for små foretak unnlatt balanseført.



## Zenith Medical AS

### NOTER TIL ÅRSREGNSKAPET 2023

---

#### NOTE 1 SAMMENSLÅTTE POSTER

<b>Positiv / Negativ avkastning finansinvesteringer</b>	<b>2023</b>	<b>2022</b>
Mottatt utbytte / renter obligasjoner og pengemarkedsfond	300 106	690 447
Realisert gevinst / tap finansinvesteringer	701 203	711 346
Urealisert resultatført verdiendring på finansinvesteringer	-728 777	434 562
<b>Sum</b>	<b>272 532</b>	<b>1 836 355</b>

#### NOTE 2 LØNSKOSTNADER, GODTGJØRELSER MM

<b>Lønnskostnader</b>	<b>2023</b>	<b>2022</b>
Lønninger	1 457 427	1 428 030
Arbeidsgiveravgift	249 311	268 673
Pensjonskostnader	0	4 081
<b>Sum</b>	<b>1 706 738</b>	<b>1 700 784</b>

Selskapet har i 2023 sysselsatt 2 personer av 10 % arbeid.



## Zenith Medical AS

## NOTER TIL ÅRSREGNSKAPET 2023

## NOTE 3 SKATT

Årets skattekostnad	2023	2022
Resultatført skatt på ordinært resultat:		
Betalbar skatt	0	0
Endring i utsatt skattefordel	0	0
<b>Skattekostnad ordinært resultat</b>	<b>0</b>	<b>0</b>
Skattepliktig inntekt:		
Resultat før skatt	-1 557 963	-225 832
Permanente forskjeller	-76 398	-1 138 876
Endring i midlertidige forskjeller	42 045	52 556
<b>Skattepliktig inntekt</b>	<b>-1 592 317</b>	<b>-1 312 151</b>
Betalbar skatt i balansen:		
Betalbar skatt på årets resultat	0	0
<b>Sum betalbar skatt i balansen</b>	<b>0</b>	<b>0</b>

Skatteeffekten av midlertidige forskjeller og underskudd til fremføring som har gitt opphav til utsatt skatt og utsatte skattefordeler, spesifisert på typer av midlertidige forskjeller

	2023	2022	Endring
Gevinst – og tapskonto	168 179	210 224	42 045
<b>Sum</b>	<b>168 179</b>	<b>210 224</b>	<b>42 045</b>
Aksjer og andre verdipapirer	40 322	1 147 217	1 106 894
Andeler	-16 142	-16 142	0
Akkumulert fremførbart underskudd	-5 383 692	-3 791 375	1 592 317
Inngår ikke i beregningen av utsatt skatt	5 191 332	2 450 077	-2 741 256
<b>Utsatt skattefordel (25 %)</b>	<b>0</b>	<b>0</b>	<b>0</b>

I henhold til God regnskapsskikk for små foretak balanseføres ikke utsatt skattefordel.



## Zenith Medical AS

### NOTER TIL ÅRSREGNSKAPET 2023

#### NOTE 4 EGENKAPITAL

Egenkapital	Aksjekapital	Egne aksjer	Overkurs	Annen egenkapital	Sum egenkapital
01.01.2023	457 230	-42 150	43 340	46 320 347	46 778 767
Årets resultat	0	0	0	-1 557 963	-1 557 963
31.12.2023	457 230	-42 150	43 340	44 762 383	45 220 803

#### NOTE 5 INVESTERINGER I AKSJER, ANDELER OG ANDRE FINANSIELLE INSTRUMENTER

Investeringer	Anskaffelses kost	Balansført verdi 31.12.2023	Virkelig verdi 31.12.2023	Uinnkalt ansvar*)
Markedsbaserte aksjer og aksjefond	4 087 452	5 182 431	5 182 432	0
Andre aksjer	7 323 922	7 274 919	11 784 406	4 587 261
Andeler i deltakerlignede selskaper	236 368	58 816	303 144	177 739
Markedsbaserte obligasjoner og pengemarkedsfond	1 385 826	1 468 906	1 468 906	0
Andre finansielle instrumenter	22 292 770	22 250 012	22 250 012	0
Sum	35 326 339	36 235 085	40 988 900	4 765 000

\*) Uinnkalt ansvar er på tidspunktet for avleggelse av regnskapet.



**Crowe Partner Revisjon AS**  
Org.nr.: 922829845MVA  
Dronning Mauds gate 10  
0250 Oslo  
Tlf. +47 21 93 93 00  
www.crowe.no

Til generalforsamlingen i **Zenith Medical AS**

## UAVHENGIG REVISORS BERETNING

### Konklusjon

Vi har revidert årsregnskapet til **Zenith Medical AS** som viser et underskudd på **NOK 1 557 963**. Årsregnskapet består av balanse per 31. desember 2023 og resultatregnskap for regnskapsåret avsluttet per denne datoen og noter til årsregnskapet, herunder et sammendrag av viktige regnskapsprinsipper.

### Etter vår mening

- oppfyller årsregnskapet gjeldende lovkrav, og
- gir årsregnskapet et rettviseende bilde av selskapets finansielle stilling per 31. desember 2023 og av dets resultat for regnskapsåret avsluttet per denne datoen i samsvar med regnskapslovens regler og god regnskapsskikk i Norge.

### Grunnlag for konklusjonen

Vi har gjennomført revisjonen i samsvar med International Standards on Auditing (ISA-ene). Våre oppgaver og plikter i henhold til disse standardene er beskrevet nedenfor under Revisors oppgaver og plikter ved revisjonen av årsregnskapet. Vi er uavhengige av selskapet slik det kreves i lov, forskrift og International Code of Ethics for Professional Accountants (inkludert internasjonale uavhengighetsstandarder) utstedt av the International Ethics Standards Board for Accountants (IESBA-reglene), og vi har overholdt våre øvrige etiske forpliktelser i samsvar med disse kravene. Innhentet revisjonsbevis er etter vår vurdering tilstrekkelig og hensiktsmessig som grunnlag for vår konklusjon.

### Styrets og daglig leders ansvar for årsregnskapet

Styret og daglig leder (ledelsen) er ansvarlig for å utarbeide årsregnskapet og for at det gir et rettviseende bilde i samsvar med regnskapslovens regler og god regnskapsskikk i Norge. Ledelsen er også ansvarlig for slik intern kontroll som den finner nødvendig for å kunne utarbeide et årsregnskap som ikke inneholder vesentlig feilinformasjon, verken som følge av misligheter eller utilsiktede feil.

Ved utarbeidelsen av årsregnskapet må ledelsen ta standpunkt til selskapets evne til fortsatt drift og opplyse om forhold av betydning for fortsatt drift. Forutsetningen om fortsatt drift skal legges til grunn for årsregnskapet så lenge det ikke er sannsynlig at virksomheten vil bli avviklet.

### Revisors oppgaver og plikter ved revisjonen av årsregnskapet

Vårt mål er å oppnå betryggende sikkerhet for at årsregnskapet som helhet ikke inneholder vesentlig feilinformasjon, verken som følge av misligheter eller utilsiktede feil, og å avgi en revisjonsberetning som inneholder vår konklusjon. Betryggende sikkerhet er en høy grad av sikkerhet, men ingen garanti for at en revisjon utført i samsvar med ISA-ene, alltid vil avdekke vesentlig feilinformasjon som eksisterer. Feilinformasjon kan oppstå som følge av misligheter eller utilsiktede feil. Feilinformasjon blir vurdert som vesentlig dersom den enkeltvis eller samlet med rimelighet kan forventes å påvirke økonomiske beslutninger som brukerne foretar basert på årsregnskapet.

Crowe Partner Revisjon AS is a member of Crowe Global, a Swiss Verein. Each member firm of Crowe Global is a separate and independent legal entity. Crowe Partner Revisjon AS and its affiliates are not responsible or liable for any acts or omissions of Crowe Global or any other member of Crowe Global. Crowe Global does not render any professional services and does not have an ownership or partnership interest in Crowe Partner Revisjon AS.

© 2024 Crowe Partner Revisjon AS



**Crowe Partner Revisjon AS**  
Org.nr.: 922829845MVA  
Dronning Mauds gate 10  
0250 Oslo  
Tlf. +47 21 93 93 00  
www.crowe.no

Som del av en revisjon i samsvar med ISA-ene, utøver vi profesjonelt skjønn og utviser profesjonell skepsis gjennom hele revisjonen. I tillegg:

- identifiserer og vurderer vi risikoen for vesentlig feilinformasjon i årsregnskapet, enten det skyldes misligheter eller utilsiktede feil. Vi utformer og gjennomfører revisjonshandlinger for å håndtere slike risikoer, og innhenter revisjonsbevis som er tilstrekkelig og hensiktsmessig som grunnlag for vår konklusjon. Risikoen for at vesentlig feilinformasjon som følge av misligheter ikke blir avdekket, er høyere enn for feilinformasjon som skyldes utilsiktede feil, siden misligheter kan innebære samarbeid, forfalskning, bevisste utelatelser, uriktige fremstillinger eller overstyring av intern kontroll.
- opparbeider vi oss en forståelse av den interne kontroll som er relevant for revisjonen, for å utforme revisjonshandlinger som er hensiktsmessige etter omstendighetene, men ikke for å gi uttrykk for en mening om effektiviteten av selskapets interne kontroll.
- evaluerer vi om de anvendte regnskapsprinsippene er hensiktsmessige og om regnskapsestimatene og tilhørende noteopplysninger utarbeidet av ledelsen er rimelige.
- konkluderer vi på om ledelsens bruk av fortsatt drift-forutsetningen er hensiktsmessige og, basert på innhentede revisjonsbevis, hvorvidt det foreligger vesentlig usikkerhet knyttet til hendelser eller forhold som kan skape tvil av betydning om selskapets evne til fortsatt drift. Dersom vi konkluderer med at det eksisterer vesentlig usikkerhet, kreves det at vi i revisjonsberetningen henleder oppmerksomheten på tilleggsopplysningene i årsregnskapet, eller, dersom slike tilleggsopplysninger ikke er tilstrekkelige, at vi modifiserer vår konklusjon. Våre konklusjoner er basert på revisjonsbevis innhentet inntil datoen for revisjonsberetningen. Etterfølgende hendelser eller forhold kan imidlertid medføre at selskapet ikke fortsetter driften.
- evaluerer vi den samlede presentasjonen, strukturen og innholdet i årsregnskapet, inkludert tilleggsopplysningene, og hvorvidt årsregnskapet gir uttrykk for de underliggende transaksjonene og hendelsene på en måte som gir et rettviseende bilde.

Vi kommuniserer med styret blant annet om det planlagte innholdet i og tidspunkt for revisjonsarbeidet og eventuelle vesentlige funn i revisjonen, herunder vesentlige svakheter i intern kontroll som vi avdekker gjennom revisjonen.

Oslo, 19. juni 2024

**CROWE PARTNER REVISJON AS**

**Sølvi Løvbø Aaker**  
Statsautorisert revisor

Crowe Partner Revisjon AS is a member of Crowe Global, a Swiss Verein. Each member firm of Crowe Global is a separate and independent legal entity. Crowe Partner Revisjon AS and its affiliates are not responsible or liable for any acts or omissions of Crowe Global or any other member of Crowe Global. Crowe Global does not render any professional services and does not have an ownership or partnership interest in Crowe Partner Revisjon AS.  
© 2024 Crowe Partner Revisjon AS

Dette dokumentet er signert med PAdES-formatet (PDF Advanced Electronic Signatures) av Signicat. Dette sikrer dokumentet og dets vedlegg mot endringer etter signering.

SIGNICAT



## Elektronisk signatur

**Signert av**

**AAKER, SØLVI LØBØ**  
Norwegian Buypass

**Dato og tid**

*(UTC+01:00) Central European Time (Berlin)*

06/25/2024 12:56:54

Dette dokumentet er signert med elektronisk signatur. En elektronisk signatur er juridisk forpliktende på samme måte som en håndskrevet signatur på papir. Denne siden er lagt til dokumentet for å vise grunnleggende informasjon om signaturen(e), og på de foregående sidene kan du lese dokumentet som er signert. Vedlagt finnes også en PDF med signatordetaljer, og en XML-fil med innholdet i den elektroniske signaturen(e). Vedleggene kan brukes for å verifisere gyldigheten av dokumentets signatur ved behov.