



## ÅRSREGNSKAPET FOR REGNSKAPSÅRET 2023 - GENERELL INFORMASJON

### Enheten

Organisasjonsnummer: 989 221 469  
Organisasjonsform: Aksjeselskap  
Foretaksnavn: JENSITO AS  
Forretningsadresse: Holmenveien 36B  
0374 OSLO

### Regnskapsår

Årsregnskapets periode: 01.01.2023 - 31.12.2023

### Konsern

Mørselskap i konsern: Ja  
Konsernregnskap lagt ved: Ja

### Regnskapsregler

Regler for små foretak benyttet: Nei  
Benyttet ved utarbeidelsen av årsregnskapet til selskapet: Regnskapslovens alminnelige regler  
Benyttet ved utarbeidelsen av årsregnskapet til konsernet: Regnskapslovens alminnelige regler

### Årsregnskapet fastsatt av kompetent organ

Bekreftet av representant for selskapet: Jens B. Raanaas  
Dato for fastsettelse av årsregnskapet: 28.06.2024

### Grunnlag for avgivelse

År 2023: Årsregnskapet er elektronisk innlevert  
År 2022: Tall er hentet fra elektronisk innlevert årsregnskap fra 2023

*Det er ikke krav til at årsregnskapet m.v. som sendes til Regnskapsregisteret er undertegnet. Kontrollen på at dette er utført ligger hos revisor/enhetens øverste organ. Sikkerheten ivaretas ved at innsender har rolle/rettighet for innsending av årsregnskapet via Altinn, og ved at det bekreftes at årsregnskapet er fastsatt av kompetent organ.*

Brønnøysundregistrene, 12.08.2025



### Resultatregnskap

Beløp i: NOK	Note	2023	2022
<b>RESULTATREGNSKAP</b>			
<b>Kostnader</b>			
Annen driftskostnad	3	324 500	270 775
<b>Sum kostnader</b>		<b>324 500</b>	<b>270 775</b>
<b>Driftsresultat</b>		<b>-324 500</b>	<b>-270 775</b>
<b>Finansinntekter og finanskostnader</b>			
Inntekt på investering i datterselskap og tilknyttet selskap	6		15 000 000
Renteinntekt fra foretak i samme konsern		8 472	2 206
Annen renteinntekt		297 239	14
Annen finansinntekt		57 500	1 118 125
Renteinntekt fra beslektet selskap		0	43 717
Verdiøkning andre finansielle instrumenter vurdert til virkelig verdi	7		
<b>Sum finansinntekter</b>		<b>363 211</b>	<b>16 164 062</b>
Verdireduksjon andre finansielle instrumenter vurdert til virkelig verdi		90	56 106
Annen rentekostnad		237 163	45 189
Annen finanskostnad		1 431	1 420
Rentekostnad til konserneier		226	20 172
<b>Sum finanskostnader</b>		<b>238 910</b>	<b>122 887</b>
<b>Netto finans</b>		<b>124 301</b>	<b>16 041 175</b>
<b>Ordinært resultat før skattekostnad</b>		<b>-200 199</b>	<b>15 770 400</b>
Skattekostnad på ordinært resultat	8	28 048	0
<b>Ordinært resultat etter skattekostnad</b>		<b>-228 247</b>	<b>15 770 400</b>
<b>Årsresultat</b>		<b>-228 247</b>	<b>15 770 400</b>
<b>Overføringer og disponeringer</b>			
Ordinært utbytte			15 000 000
Overføringer til/fra annen egenkapital		-228 246	775 710
<b>Sum overføringer og disponeringer</b>		<b>-228 246</b>	<b>15 775 710</b>



## Resultatregnskap

<b>Beløp i: NOK</b>	<b>Note</b>	<b>2023</b>	<b>2022</b>
---------------------	-------------	-------------	-------------

---



## Balanse

Beløp i: NOK	Note	2023	2022
<b>BALANSE - EIENDELER</b>			
<b>Anleggsmidler</b>			
<b>Immaterielle eiendeler</b>			
<b>Finansielle anleggsmidler</b>			
Investering i datterselskap	6	24 597 280	24 597 280
Investeringer i aksjer og andeler	7	1 781 950	1 751 633
<b>Sum finansielle anleggsmidler</b>		<b>26 379 230</b>	<b>26 348 913</b>
<b>Sum anleggsmidler</b>		<b>26 379 230</b>	<b>26 348 913</b>
<b>Omløpsmidler</b>			
<b>Varer</b>			
<b>Fordringer</b>			
Andre fordringer		6 636	1 001 672
Konsernfordringer		69 259	15 065 751
<b>Sum fordringer</b>		<b>75 895</b>	<b>16 067 423</b>
<b>Investeringer</b>			
Markedsbaserte aksjer	7	2 996 770	2 996 860
<b>Sum investeringer</b>		<b>2 996 770</b>	<b>2 996 860</b>
<b>Bankinnskudd, kontanter og lignende</b>			
Bankinnskudd, kontanter og lignende	12	15 406 665	3 382 868
<b>Sum bankinnskudd, kontanter og lignende</b>		<b>15 406 665</b>	<b>3 382 868</b>
<b>Sum omløpsmidler</b>		<b>18 479 330</b>	<b>22 447 151</b>
<b>SUM EIENDELER</b>		<b>44 858 560</b>	<b>48 796 064</b>

## BALANSE - EGENKAPITAL OG GJELD

### Egenkapital

#### Innskutt egenkapital



## Balanse

<b>Beløp i: NOK</b>	<b>Note</b>	<b>2023</b>	<b>2022</b>
Selskapskapital	9,13	1 789 000	1 789 000
Overkurs	9	12 327 865	12 327 865
<b>Sum innskutt egenkapital</b>		<b>14 116 865</b>	<b>14 116 865</b>
<b>Opptjent egenkapital</b>			
Annen egenkapital	9	17 985 464	18 213 710
<b>Sum opptjent egenkapital</b>		<b>17 985 464</b>	<b>18 213 710</b>
<b>Sum egenkapital</b>		<b>32 102 329</b>	<b>32 330 575</b>
<b>Sum langsiktig gjeld</b>		<b>0</b>	<b>0</b>
<b>Kortsiktig gjeld</b>			
Leverandørgjeld		53 101	27 794
Betalbar skatt	8	28 048	0
Utbytte			15 000 000
Kortsiktig konserngjeld		4 719	4 493
Annen kortsiktig gjeld		12 670 364	1 433 201
<b>Sum kortsiktig gjeld</b>		<b>12 756 232</b>	<b>16 465 488</b>
<b>Sum gjeld</b>		<b>12 756 232</b>	<b>16 465 488</b>
<b>SUM EGENKAPITAL OG GJELD</b>		<b>44 858 561</b>	<b>48 796 063</b>



## Konsernets resultatregnskap

Beløp i: NOK	Note	2023	2022
<b>RESULTATREGNSKAP</b>			
<b>Inntekter</b>			
Salgsinntekt	2	345 276 140	334 444 530
Annen driftsinntekt		1 247 735	524 318
<b>Sum inntekter</b>		<b>346 523 875</b>	<b>334 968 848</b>
<b>Kostnader</b>			
Varekostnad		183 959 997	174 972 300
Lønnskostnad	3,4	68 862 281	66 624 138
Avskrivning på varige driftsmidler og immaterielle eiendeler	5	7 664 452	7 223 542
Annen driftskostnad	3	53 430 196	49 732 846
<b>Sum kostnader</b>		<b>313 916 926</b>	<b>298 552 826</b>
<b>Driftsresultat</b>		<b>32 606 949</b>	<b>36 416 022</b>
<b>Finansinntekter og finanskostnader</b>			
Inntekt på investering i datterselskap og tilknyttet selskap	6	159 352	-43 382
Annen renteinntekt		2 447 962	669 664
Annen finansinntekt		8 357 714	8 659 756
Renteinntekt fra beslektet selskap		0	43 717
Verdøkning andre finansielle instrumenter vurdert til virkelig verdi	7	8 814 912	
<b>Sum finansinntekter</b>		<b>19 779 940</b>	<b>9 329 755</b>
Verdireduksjon andre finansielle instrumenter vurdert til virkelig verdi	7		15 434 444
Annen rentekostnad		898 651	416 390
Annen finanskostnad		3 385 085	5 027 617
<b>Sum finanskostnader</b>		<b>4 283 736</b>	<b>20 878 451</b>
<b>Netto finans</b>		<b>15 496 204</b>	<b>-11 548 696</b>
<b>Ordinært resultat før skattekostnad</b>		<b>48 103 153</b>	<b>24 867 326</b>
Skattekostnad på ordinært resultat	8	8 608 561	8 507 053
<b>Ordinært resultat etter skattekostnad</b>		<b>39 494 592</b>	<b>16 360 273</b>



## Konsernets resultatregnskap

<b>Beløp i: NOK</b>	<b>Note</b>	<b>2023</b>	<b>2022</b>
Årsresultat		<b>39 494 592</b>	<b>16 360 273</b>
Minoritetsinteresser		3 884 894	57 690
Årsresultat etter minoritetsinteresser		<b>35 609 698</b>	<b>16 302 583</b>
<b>Overføringer og disponeringer</b>			
Overføringer til/fra annen egenkapital		39 494 592	16 302 585
<b>Sum overføringer og disponeringer</b>		<b>39 494 592</b>	<b>16 302 585</b>



### Konsernets balanse

Beløp i: NOK	Note	2023	2022
<b>BALANSE - EIENDELER</b>			
<b>Anleggsmidler</b>			
<b>Immaterielle eiendeler</b>			
Utsatt skattefordel	8	2 387 144	1 608 597
<b>Sum immaterielle eiendeler</b>		<b>2 387 144</b>	<b>1 608 597</b>
<b>Varige driftsmidler</b>			
Tomter, bygninger og annen fast eiendom	5,15	148 949 591	152 008 125
Maskiner og anlegg	5	2 734 935	2 638 357
Driftsløsøre, inventar, verktøy, kontormaskiner og lignende	5	5 594 488	4 883 467
<b>Sum varige driftsmidler</b>		<b>157 279 014</b>	<b>159 529 949</b>
<b>Finansielle anleggsmidler</b>			
Investering i datterselskap	6	434 009	434 009
Investeringer i tilknyttet selskap	6	1 195 965	1 036 613
Investeringer i aksjer og andeler	7	1 781 950	1 751 634
Andre fordringer	10	44 249	347 320
<b>Sum finansielle anleggsmidler</b>		<b>3 456 173</b>	<b>3 569 576</b>
<b>Sum anleggsmidler</b>		<b>163 122 331</b>	<b>164 708 122</b>
<b>Omløpsmidler</b>			
<b>Varer</b>			
Varer	11	40 787 064	43 714 574
<b>Sum varer</b>		<b>40 787 064</b>	<b>43 714 574</b>
<b>Fordringer</b>			
Kundefordringer	15	29 741 350	26 483 752
Andre fordringer		4 063 730	2 699 109
<b>Sum fordringer</b>		<b>33 805 080</b>	<b>29 182 861</b>
<b>Investeringer</b>			
Markedsbaserte aksjer	7	90 051 967	82 858 857
<b>Sum investeringer</b>		<b>90 051 967</b>	<b>82 858 857</b>
<b>Bankinnskudd, kontanter og lignende</b>			




## Konsernets balanse

<b>Beløp i: NOK</b>	<b>Note</b>	<b>2023</b>	<b>2022</b>
Bankinnskudd, kontanter og lignende	12	68 084 728	61 626 087
<b>Sum bankinnskudd, kontanter og lignende</b>		<b>68 084 728</b>	<b>61 626 087</b>
<b>Sum omløpsmidler</b>		<b>232 728 839</b>	<b>217 382 379</b>
<b>SUM EIENDELER</b>		<b>395 851 170</b>	<b>382 090 501</b>
<b>BALANSE - EGENKAPITAL OG GJELD</b>			
<b>Egenkapital</b>			
<b>Innskutt egenkapital</b>			
Selskapskapital	9,13	1 789 000	1 789 000
Overkurs	9	12 327 865	12 327 865
<b>Sum innskutt egenkapital</b>		<b>14 116 865</b>	<b>14 116 865</b>
<b>Opptjent egenkapital</b>			
Annen egenkapital	9	265 560 550	257 528 953
Minoritetsinteresser	9	36 070 991	32 186 097
<b>Sum opptjent egenkapital</b>		<b>301 631 541</b>	<b>289 715 050</b>
<b>Sum egenkapital</b>		<b>315 748 406</b>	<b>303 831 915</b>
<b>Gjeld</b>			
<b>Langsiktig gjeld</b>			
<b>Annen langsiktig gjeld</b>			
Gjeld til kredittinstitusjoner	15	8 375 000	9 875 000
Langsiktig konserngjeld		8 013 493	0
Øvrig langsiktig gjeld	14	21 000	55 500
<b>Sum annen langsiktig gjeld</b>		<b>16 409 493</b>	<b>9 930 500</b>
<b>Sum langsiktig gjeld</b>		<b>16 409 493</b>	<b>9 930 500</b>
<b>Kortsiktig gjeld</b>			
Leverandørgjeld		17 770 614	17 198 061
Betalbar skatt	8	9 066 588	9 084 878
Skyldige offentlige avgifter		8 808 005	8 641 733
Utbytte		0	19 000 000



## Konsernets balanse

<b>Beløp i: NOK</b>	<b>Note</b>	<b>2023</b>	<b>2022</b>
Annen kortsiktig gjeld		28 048 066	14 403 415
<b>Sum kortsiktig gjeld</b>		<b>63 693 273</b>	<b>68 328 087</b>
<b>Sum gjeld</b>		<b>80 102 766</b>	<b>78 258 587</b>
<b>SUM EGENKAPITAL OG GJELD</b>		<b>395 851 172</b>	<b>382 090 502</b>



Buypass Signing  
Thomas Andersen  
2024-06-28



BHL DA  
Elias Smiths vei 24  
1337 Sandvika

Org. nr.: 992 768 061

Telefon: 46 90 26 47  
E-post: [ta@bhl.no](mailto:ta@bhl.no)  
Internett: [www.bhl.no](http://www.bhl.no)

Medlemmer av  
Den norske Revisorforening

Ansvarlig revisor:  
Thomas Andersen

Til generalforsamlingen i  
Jensito AS

## UAVHENGIG REVISORS BERETNING

### Konklusjon

Vi har revidert årsregnskapet for Jensito AS som består av selskapsregnskap, som viser underskudd på kr. 228 247, og konsernregnskap, som viser overskudd på kr. 39 494 592.

Årsregnskapet består av:

- selskapsregnskapet, som består av balanse per 31. desember 2023, resultatregnskap, og kontantstrømoppstilling, for regnskapsåret avsluttet per denne datoen og noter til årsregnskapet, herunder et sammendrag av viktige regnskapsprinsipper, og
- konsernregnskapet, som består av balanse per 31. desember 2023, resultatregnskap, og kontantstrømoppstilling, for regnskapsåret avsluttet per denne datoen og noter til årsregnskapet, herunder et sammendrag av viktige regnskapsprinsipper.

Etter vår mening:

- oppfyller årsregnskapet gjeldende lovkrav,
- gir selskapsregnskapet et rettviseende bilde av selskapets finansielle stilling per 31. desember 2023 og av dets resultater og kontantstrømmer for regnskapsåret avsluttet per denne datoen i samsvar med regnskapslovens regler og god regnskapsskikk i Norge, og
- gir konsernregnskapet et rettviseende bilde av konsernets finansielle stilling per 31. desember 2023 og av dets resultater og kontantstrømmer for regnskapsåret avsluttet per denne datoen i samsvar med regnskapslovens regler og god regnskapsskikk i Norge.

### Grunnlag for konklusjonen

Vi har gjennomført revisjonen i samsvar med International Standards on Auditing (ISA-ene). Våre oppgaver og plikter i henhold til disse standardene er beskrevet nedenfor under Revisors oppgaver og plikter ved revisjonen av årsregnskapet. Vi er uavhengige av selskapet og konsernet i samsvar med kravene i relevante lover og forskrifter i Norge og International Code of Ethics for Professional Accountants (inkludert internasjonale uavhengighetsstandarder) utstedt av International Ethics Standards Board for Accountants (IESBA-reglene), og vi har overholdt våre øvrige etiske forpliktelser i samsvar med disse kravene. Innhentet revisjonsbevis er etter vår vurdering tilstrekkelig og hensiktsmessig som grunnlag for vår konklusjon.

### Øvrig informasjon

Styret (ledelsen) er ansvarlige for informasjonen i årsberetningen. Vår konklusjon om årsregnskapet ovenfor dekker ikke informasjonen i årsberetningen. I forbindelse med revisjonen av årsregnskapet er det vår oppgave å lese årsberetningen. Formålet er å vurdere hvorvidt det

Member of Nexia

BHL DA is a member of Nexia Norway Umbrella Group. Nexia Norway is a member of Nexia, a leading, global network of independent accounting and consulting firms that are members of Nexia International Limited, Nexia International Limited, a company registered in the Isle of Man, does not provide services to clients. Please see the "Member firm disclaimer" for further details.



foreligger vesentlig inkonsistens mellom årsberetningen og årsregnskapet og den kunnskap vi har opparbeidet oss under revisjonen av årsregnskapet, eller hvorvidt informasjon i årsberetningen ellers fremstår som vesentlig feil. Vi har plikt til å rapportere dersom årsberetningen fremstår som vesentlig feil. Vi har ingenting å rapportere i så henseende.

Basert på kunnskapen vi har opparbeidet oss i revisjonen, mener vi at årsberetningen

- er konsistent med årsregnskapet og
- inneholder de opplysninger som skal gis i henhold til gjeldende lovkrav.

#### **Ledelsens ansvar for årsregnskapet**

Ledelsen er ansvarlig for å utarbeide årsregnskapet og for at det gir et rettviseende bilde i samsvar med regnskapslovens regler og god regnskapsskikk i Norge. Ledelsen er også ansvarlig for slik intern kontroll som den finner nødvendig for å kunne utarbeide et årsregnskap som ikke inneholder vesentlig feilinformasjon, verken som følge av misligheter eller utilsiktede feil.

Ved utarbeidelsen av årsregnskapet må ledelsen ta standpunkt til selskapets og konsernets evne til fortsatt drift og opplyse om forhold av betydning for fortsatt drift. Forutsetningen om fortsatt drift skal legges til grunn for årsregnskapet så lenge det ikke er sannsynlig at virksomheten vil bli avvirket.

#### **Revisors oppgaver og plikter ved revisjonen av årsregnskapet**

Vårt mål er å oppnå betryggende sikkerhet for at årsregnskapet som helhet ikke inneholder vesentlig feilinformasjon, verken som følge av misligheter eller utilsiktede feil, og å avgi en revisjonsberetning som inneholder vår konklusjon. Betryggende sikkerhet er en høy grad av sikkerhet, men ingen garanti for at en revisjon utført i samsvar med ISA-ene, alltid vil avdekke vesentlig feilinformasjon. Feilinformasjon kan oppstå som følge av misligheter eller utilsiktet feil. Feilinformasjon er å anse som vesentlig dersom den enkeltvis eller samlet med rimelighet kan forventes å påvirke økonomiske beslutninger som brukerne foretar på grunnlag av årsregnskapet.

For videre beskrivelse av revisors oppgaver og plikter vises det til <https://www.revisorforeningen.no/revisjonsberetninger>

Sandvika, 28.06.2024

**BHL DA**

*Denne beretningen er elektronisk signert.*

**Thomas Andersen**  
Statautorisert revisor



# ÅRSREGNSKAP

2023

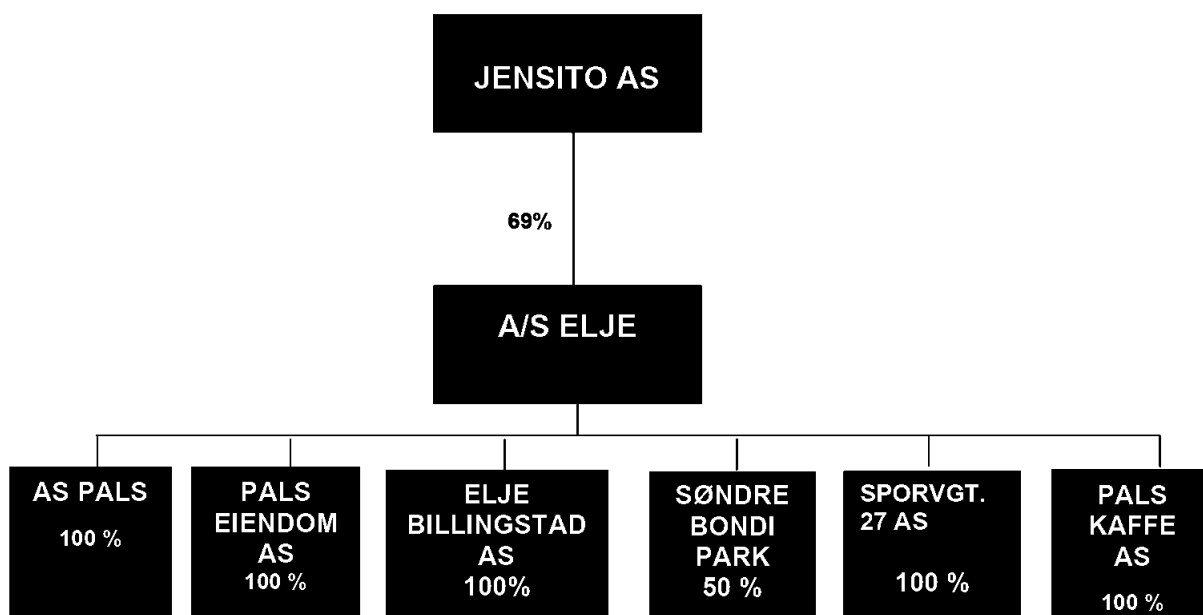
**Konsernet Jensito AS**



## STYRETS ÅRSBERETNING 2023 KONSERNET JENSITO OG JENSITO AS

### KONSERNET

Konsernstrukturen for selskapene som er konsolidert i konsernregnskapet til Jensito er vist nedenfor:



### 1. VIRKSOMHETENS ART OG STED

Jensito AS er et holdingselskap for "Pals-selskapene" i henhold til oversikten ovenfor. Jensito AS har forretningsadresse i Oslo. De øvrige selskapene i konsernet driver sin virksomhet fra hovedkontoret i Asker. Søndre Bondi Park AS er behandlet som tilknyttet selskap.

**AS Pals** produserer marsipan, brød- og kakemikser og kaffe. I tillegg selger firmaet frossenvarer og andre handelsvarer. Selskapet selger også en andel av sine produkter til eksport.

Pals har eget grossistapparat med leveranser til bakerier, storkjøkken og øvrig næringsmiddelindustri.

**Pals Eiendom AS** er et utvikling og driftsselskap innen eiendom, i tillegg investeres det i verdipapirer. Selskapet eier ca. 16.000 m<sup>2</sup> nærings-lokaler og boligarealer i Oslo, samt Søndre Bondi Gård i Asker.

Selskapet administrerer dessuten øvrige eiendommer i konsernet på tilsammen ca. 10.000 m<sup>2</sup>.

**Sporveisgt. 27 AS** eier en boligeiendom med 12 utleieleiligheter i Oslo.



## STYRETS ÅRSBERETNING 2023 KONSERNET JENSITO OG JENSITO AS

Pals har et kvalitetssikringssystem basert på IK-MAT, IK-HMS og ISO. Pals er sertifisert etter FSSC 22000.

Konsernselskapene arbeider aktivt for å redusere matsvinn.

Pals og Pals Eiendom fører også et klimaregnskap basert på klimaløftets kalkulator for virksomheter. Iht dette regnskapet var vårt totale CO2 utslipp i 2023 490 tonn, som utgjør en reduksjon på 5 % fra 2022. Målsettingen for 2023 er å redusere CO2 utslipp med 5%.

Pals er medlem av Grønt Punkt Norge AS som er en vederlagsordning for fem ulike typer emballasje. Som medlem er vi som produsent og importør med på å ta et felles miljøansvar ved å innbetale emballasjeavgift.

AS Pals og Pals Eiendom AS er begge sertifiserte som "Miljøfyrtårn". Det arbeides kontinuerlig med kontroll og forbedring av produksjonsprosesser for å redusere miljøbelastningen. Det benyttes flere miljøvennlige biogass biler til varedistribusjon.

Eiendommene er i de senere årene modernisert. I denne forbindelse er det installert varmegjenvinning på ventilasjonsanleggene. Fasadene i Rosenborggt. 19-23 og P75D er etterisolert. I fellesarealer og utendørs er belysningen skiftet til LED. Avfall kildesorteres.

### Redegjørelse vedrørende Åpenhetsloven

Redegjørelsen vedrørende Åpenhetsloven er å finne på nettsiden til AS Pals.

### 4. ØKONOMI

Etter styrets oppfatning gir det fremlagte årsregnskap for konsernet og morselskapet med tilhørende noter, tilfredsstillende informasjon om driften og stillingen ved årsskiftet. Styret mener at årsregnskapet gir et rettvise bilde av selskapets eiendeler og gjeld, finansiell stilling og resultat.

Styret mener at forutsetningen for fortsatt drift er tilstede, og regnskapet er utarbeidet under denne forutsetning.

### Redegjørelse for konsernregnskapet

**Netto driftsinntekter i konsernet** utgjorde i 2023 346,5 (335,5) mill.kr. Konsernresultatet etter skatt ble 39,5 (16,3) mill.kr. EBITDA utgjorde 40,3 (43,6) mill.kr. Konsernets bokførte egenkapital utgjør 315,7 mill.kr tilsvarende 79,8 % av bokførte aktiva.

Årets aktiverte investeringer for konsernet utgjorde 6,6 (4,5) mill.kr.

**Årsresultat for morselskapet** ble et underskudd på kr 228 247 som styret anbefaler generalforsamlingen å disponere som følger:  
Overf.fra annen egenk. Kr 228 247  
Sum kr 228 247

Sum egenkapital i morselskapet pr. 31.12.2023 utgjør kr. 32 102 329  
Opptjent egenkapital utgjør kr 17 985 464

### AS Pals

AS Pals hadde i 2023 netto driftsinntekter på 310,1 (301,9) mill.kr



## STYRETS ÅRSBERETNING 2023 KONSERNET JENSITO OG JENSITO AS

### AS Pals

AS Pals hadde i 2023 netto drifts-  
inntekter på 310,1 (301,9) mill.kr

Pals har egen produktutviklings-  
avdeling som driver med FOU  
aktiviteter. Ingen av kostnadene  
knyttet til disse prosjektene er aktivert  
i regnskapet.

**Pals Kaffe AS** hadde driftsinntekter på  
0,1 mill kr

### Eiendomsselskapene

Eiendomsselskapene hadde i 2023  
driftsinntekter på 42,8 mill.kr

### Risiko

Pals og Pals kaffe er avhengig av  
råvaremarkeder som er utsatt for  
svingninger både i pris og valuta.  
Dette er en utfordring som påvirker  
dekningsgraden på sentrale  
produkter. Det er således risiko  
knyttet til svingninger i pris og valuta.  
Det foreligger også markedsrisiko  
knyttet til kundeavtaler.  
Konsernets solide balanse og  
kredittavtale med vår bankforbindelse  
gjør likviditetsrisikoen liten. Det er  
risiko knyttet til våre tilgodehavender  
hos enkelte kunder. Vi anser likevel  
den totale kredittrisikoen til å være  
relativt liten.

Det foreligger også risiko knyttet til  
eiendommer i forhold til utvikling i  
leiemarkedet, men selskapet har leid  
ut 100 % av eiendomsmassen så  
risikoen vurderes som lav.

Det foreligger også risiko knyttet til  
verdipapirer.

Konsernet hadde en økning i  
bankinnskudd ved årsskiftet, hvilket  
bidrar til å redusere risikoen  
ytterligere.


Det er ikke tegnet  
styreansvarsforsikring.

## 5. FREMTIDSUTSIKTER

Med AS Pals' brede spekter av  
kvalitetsprodukter, samt eget salgs-  
og distribusjonsapparat til våre  
markeder, ser vi store muligheter i  
fremtiden. Med egen produktutvikling,  
vårt solide økonomiske fundament,  
og våre produkter som dessuten  
egner seg for markeder vi ennå i liten  
grad har gått inn på, ser vi en  
interessant fremtid i møte.

Eiendomsselskapene har sentralt  
beliggende eiendommer med god  
inntjening og ytterligere  
utviklingspotensial som vi regner med  
vil gi god inntjening fremover.  
Selskapene er dessuten meget solide.

Billingsstad, 28. juni 2024

  
Jens B. Raanaas

Styrets leder/Adm. direktør



## Konsernet Jensito AS

## Resultatregnskap

Jensito AS				Konsernet Jensito AS	
2022	2023	NOTE	DRIFTSINTEKTER OG DRIFTSKOSTNADER	2023	2022
0	0	2	Salgsinntekt	345 276 140	334 444 530
0	0		Annen driftsinntekt	1 247 735	524 318
<u>0</u>	<u>0</u>		<b>Sum driftsinntekter</b>	<u>346 523 875</u>	<u>334 968 848</u>
			Varekostnad	183 959 997	174 972 300
0	0	3, 4	Lønnskostnad	68 862 281	66 624 138
0	0	5	Ordinær avskrivning	7 664 452	7 223 542
270 775	324 500	3	Annen driftskostnad	53 430 196	49 732 846
<u>270 775</u>	<u>324 500</u>		<b>Sum driftskostnader</b>	<u>313 916 926</u>	<u>298 552 826</u>
<u>-270 775</u>	<u>-324 500</u>		<b>Driftsresultat</b>	<u>32 606 949</u>	<u>36 416 022</u>
<b>FINANSINTEKTER OG FINANSKOSTNADER</b>					
2 206	8 472		Renteinntekt fra foretak i samme konsern	0	0
43 717	0		Renteinntekt fra beslektet selskap	0	43 717
14	297 239		Annen renteinntekt	2 447 962	669 664
1 118 125	57 500		Annen finansinntekt	8 357 714	8 659 756
15 000 000	0	6	Inntekt på investering i datterselskap / tilknyttet selskap	159 352	-43 382
56 106	90	7	Verdiendring av markedsbaserte fin. omløpsmidler	8 814 912	-15 434 444
20 172	226		Rentekostnad til konserneier	0	0
45 189	237 163		Annen rentekostnad	898 651	416 390
1 420	1 431		Annen finanskostnad	3 385 085	5 027 617
<u>16 041 175</u>	<u>124 301</u>		<b>Netto finansresultat</b>	<u>15 496 204</u>	<u>-11 548 695</u>
<u>15 770 400</u>	<u>-200 199</u>		<b>Ordinært resultat før skattekostnad</b>	<u>48 103 153</u>	<u>24 867 328</u>
0	28 048	8	Skattekostnad på ordinært resultat	8 608 561	8 507 053
<u>15 770 400</u>	<u>-228 247</u>	9	<b>ÅRSRESULTAT</b>	<u>39 494 592</u>	<u>16 360 275</u>
			Minoritetenes andel av årsresultatet	3 884 894	57 690
			Majoritetens andel av årsresultatet	35 609 699	16 302 585
<b>OVERFØRINGER</b>					
15 000 000	0		Avsatt til utbytte / tilleggsutbytte		
770 400	-228 246		Overført til annen egenkapital		
<u>15 770 400</u>	<u>-228 246</u>		<b>Sum overføringer</b>		



## Konsernet Jensito AS

## Balanse pr 31. desember

Jensito AS				Konsernet Jensito AS	
2022	2023	NOTE	EIENDELER	2023	2022
			<b>Anleggsmidler</b>		
		8	Utsatt skattefordel	2 387 144	1 608 597
<u>0</u>	<u>0</u>		<b>Sum immaterielle eiendeler</b>	<u>2 387 144</u>	<u>1 608 597</u>
			<b>Varige driftsmidler</b>		
		5, 15	Tomter, bygninger og annen fast eiendom	148 949 591	152 008 125
0	0	5	Maskiner og anlegg	2 734 935	2 638 357
0	0	5	Driftsløsøre, inventar, verktøy o.l	5 594 488	4 883 467
<u>0</u>	<u>0</u>	5	<b>Sum varige driftsmidler</b>	<u>157 279 014</u>	<u>159 529 949</u>
			<b>Finansielle anleggsmidler</b>		
24 597 280	24 597 280	6	Investering i datterselskap / beslektet selskap	434 009	434 009
0	0	6	Investering i tilknyttet selskap	1 195 965	1 036 613
1 751 633	1 781 950	7	Investeringer i aksjer og andeler	1 781 950	1 751 634
0	0	10	Andre fordringer	44 249	347 320
<u>26 348 913</u>	<u>26 379 230</u>		<b>Sum finansielle anleggsmidler</b>	<u>3 456 173</u>	<u>3 569 576</u>
<b>26 348 913</b>	<b>26 379 230</b>		<b>Sum anleggsmidler</b>	<b>163 122 332</b>	<b>164 708 122</b>
			<b>Omløpsmidler</b>		
		11	<b>Varer</b>	40 787 064	43 714 574
		15	<b>Fordringer</b>		
0	0		Kundefordringer	29 741 350	26 483 752
15 065 751	69 259		Fordring på konsernselskap	0	0
1 001 672	6 636		Andre fordringer	4 063 730	2 699 109
<u>16 067 423</u>	<u>75 895</u>		<b>Sum fordringer</b>	<u>33 805 080</u>	<u>29 182 861</u>
			<b>Investeringer</b>		
2 996 860	2 996 770	7	Markedsbaserte investeringer	90 051 967	82 858 857
<u>2 996 860</u>	<u>2 996 770</u>		<b>Sum investeringer</b>	<u>90 051 967</u>	<u>82 858 857</u>
3 382 868	15 406 665	12	Bankinnskudd, kontanter o.l.	68 084 728	61 626 087
<b>22 447 151</b>	<b>18 479 331</b>		<b>Sum omløpsmidler</b>	<b>232 728 840</b>	<b>217 382 379</b>
<b>48 796 064</b>	<b>44 858 561</b>		<b>SUM EIENDELER</b>	<b>395 851 172</b>	<b>382 090 501</b>





## Konsernet Jensito AS

### KONTANTSTRØMOPPSTILLING

01.01. - 31.12.

Jensito AS		Konsernet Jensito AS	
2022	2023	2023	2022
<b>Kontantstrømmer fra operasjonelle aktiviteter</b>			
15 770 400	-200 199	48 103 153	24 867 328
-	-	-9 084 878	-5 404 137
-	-	7 664 452	7 223 542
-	-	-	-
-	-	613 905	153 158
-	-	-1 019 448	-2 000 833
56 106	56 106	-8 814 912	15 434 444
-	-	-159 352	43 382
-	-	2 927 510	-4 670 384
-	-	-3 257 598	-7 339 040
-211 110	25 307	572 553	460 175
1 023 175	14 996 492	-	-
-15 960 019	12 157 597	11 319 870	-10 699 417
<b>678 552</b>	<b>27 035 303</b>	<b>48 865 255</b>	<b>18 068 218</b>
<b>Kontantstrømmer fra investeringsaktiviteter</b>			
-	-	511 244	388 000
-	-	-5 310 856	-4 261 693
-	-	10 834 050	11 189 384
-11 506	-11 506	-8 223 116	-11 933 886
-	-	-	-
<b>-11 506</b>	<b>-11 506</b>	<b>-2 188 678</b>	<b>-4 618 195</b>
<b>Kontantstrømmer fra finansieringsaktiviteter</b>			
-	-	6 478 993	-1 500 000
-	-	303 071	302 268
-	-	-	-
-	-15 000 000	-47 000 000	-4 000 000
-	-	-	-
<b>-</b>	<b>-15 000 000</b>	<b>-40 217 936</b>	<b>-5 197 732</b>
667 046	12 023 797	6 458 641	8 252 291
2 715 822	3 382 868	61 626 087	53 373 797
<b>3 382 868</b>	<b>15 406 665</b>	<b>68 084 728</b>	<b>61 626 088</b>



## Konsernet Jensito AS

### Noter til regnskapet 2023

#### Note 1 Regnskapsprinsipper

Årsregnskapet er satt opp i samsvar med regnskapsloven av 1998. Regnskapsprinsippene beskrives nedenfor.

##### Konsolideringsprinsipper

Konsernregnskapet omfatter Jensito AS med datterselskaper hvor Jensito AS eier direkte eller indirekte mer enn 50 prosent. Det er anvendt ensartede regnskapsprinsipper i konsernselskapenes regnskaper. Alle transaksjoner og mellomværende mellom selskaper i konsernet er eliminert.

Selskapet eier 10% av aksjene i Dag-Ny AS, men har 69% av stemmene og anses derfor å være et datterselskap. Dag-Ny AS er i henhold til regnskapsloven § 3-8 utelatt fra konsolideringen, da utelatelsen ikke har betydning for å bedømme konsernets stilling og resultat.

Selskapet eier 50% av aksjene i Søndre Bondi Park AS. Søndre Bondi Park AS er innarbeidet i konsernregnskapet etter egenkapitalmetoden.

##### Hovedregel for vurdering og klassifisering av eiendeler og gjeld

Eiendeler bestemt til varig eie eller bruk er klassifisert som anleggsmidler. Andre eiendeler er klassifisert som omløpsmidler. Fordringer som skal tilbakebetales innen ett år er klassifisert som omløpsmidler. Ved klassifisering av kortsiktig og langsiktig gjeld er tilsvarende kriterier lagt til grunn.

Anleggsmidler vurderes til anskaffelseskost, men nedskrives til virkelig verdi når verdifallet forventes ikke å være forbigående. Anleggsmidler med begrenset økonomisk levetid avskrives planmessig. Langsiktig lån balanseføres til nominelt mottatt beløp på etableringstidspunktet.

Omløpsmidler vurderes til laveste av anskaffelseskost og virkelig verdi. Kortsiktig gjeld balanseføres til nominelt mottatt beløp på etableringstidspunktet. Kortsiktig gjeld oppskrives ikke til virkelig verdi som følge av renteendring.

Enkelte poster er vurdert etter andre prinsipper og redegjøres for nedenfor.

##### Valuta

Pengeposter i utenlandsk valuta vurderes etter kursen ved regnskapsårets slutt. Ved eventuell sikring brukes terminkurs.

##### Aksjer i andre selskaper (omløpsaksjer)

Aksjer som inngår i en handelsportefølje vurderes til virkelig verdi på balansedagen. Andre omløpsaksjer vurderes til det laveste av gjennomsnittlig anskaffelseskost og virkelig verdi på balansedagen.

##### Aksjer i datterselskap

I selskapsregnskapet er investeringer i datterselskap regnskapsført etter de generelle vurderingsreglene.

##### Andre anleggsaksjer

Anleggsaksjer, hvor konsernet ikke har betydelig innflytelse, balanseføres til anskaffelseskost. Investeringene blir nedskrevet til virkelig verdi dersom verdifallet ikke er forbigående. Mottatt utbytte og andre overskuddsutdelinger fra selskapene inntektsføres som annen finansinntekt. Tilknyttede selskap innarbeides etter egenkapitalmetoden i konsernet.

##### Varer

Beholdning av råvarer og handelsvarer er vurdert til sist registrerte kostpris (LIFO).

##### Inntekter

*Ved varesalg:* Inntekt regnskapsføres når den er opptjent, altså når både risiko og kontroll i hovedsak er overført til kunden. Dette vil normalt være tilfellet når varen er levert til kunden. Inntektene regnskapsføres med verdien av vederlaget på transaksjonstidspunktet.

*Ved tjenestosalg:* Inntekt regnskapsføres når den er opptjent, altså når krav på vederlag oppstår. Dette skjer når tjenesten ytes, i takt med at arbeidet utføres. Inntektene regnskapsføres med verdien av vederlaget på transaksjonstidspunktet.

##### Fordringer

Kundefordringer og andre fordringer oppføres til pålydende etter fradrag for avsetning til forventet tap. Avsetning til tap gjøres på grunnlag av en individuell vurdering av de enkelte fordringer. I tillegg gjøres det for øvrige kundefordringer en uspesifisert avsetning for å dekke antatt tap.

##### Bankinnskudd, kontanter o.l.

Bankinnskudd, kontanter ol. inkluderer kontanter, bankinnskudd og andre betalingsmidler med forfallsdato som er kortere enn tre måneder fra anskaffelse.



## Konsernet Jensito AS

## Noter til regnskapet 2023

Konsernets godtgjørelse til revisor for revisjon og øvrige tjenester utgjør i år:

Lovpålagt revisjon, inkl. teknisk utarbeidelse av årsregnskap	kr	543 840
Annen bistand	kr	233 576
Attestasjoner	kr	14 200
Sum	kr	791 616

Herav utgjør kr. 73 100 merverdiavgift.

**Note 4 Pensjonskostnader**

Konsernet har en innskuddspensjonsordning som omfatter i alt 82 Personer. Ordningen gir rett til definerte fremtidige ytelser. Disse er i hovedsak avhengig av antall opptjeningsår, lønnsnivå ved oppnådd pensjonsalder og størrelsen på yteisen fra folketrygden. Den kollektive pensjonsavtalen er finansiert ved innskuddspensjon organisert i et forsikringselskap. Pensjonsytelsen gir rett til utbetaling fra 67 til 77 år.

Innskuddspensjon har ingen balanseføring knyttet til pensjonsmidlene etter gjeldende regnskapslovgivning.

**Innskuddsbasert ordning**

Kostnader til den innskuddsbaserte ordningen utgjør i år kr 3 074 827.

**Note 5 Varige driftsmidler****Konsern**

	Bygninger og annen fast eiendom	Maskiner og anlegg	Driftsløs. inventar, verktøy og lignende	Sum
Anskaffelseskost 01.01.	276 133 019	18 608 538	20 206 569	314 948 126
Tilgang kjøpte driftsmidler	3 027 684	1 160 921	2 425 426	6 614 031
Tilgang ved fusjon	-	-	-	-
Avgang	-	897 584	759 850	1 657 434
<b>Anskaffelseskost 31.12.</b>	<b>279 160 703</b>	<b>18 871 875</b>	<b>21 872 145</b>	<b>319 904 723</b>
Oppskrevet før 1.1.1999	45 000 000	0	0	45 000 000
Avskrivninger, nedskrivninger 31.12	175 211 112	16 136 940	16 277 656	207 625 708
<b>Bokført verdi pr. 31.12.</b>	<b>148 949 591</b>	<b>2 734 935</b>	<b>5 594 489</b>	<b>157 279 015</b>
Årets avskrivninger	5 474 924	479 576	1 709 950	7 664 451
Økonomisk levetid	10-50 år	3-10 år	3-10 år	
Avskrivningsplan	Lineær	Lineær	Lineær	
Årlig leie av ikke balanseførte driftsmidler			1 280 306	
Leieperiode			5-7 år	

Morselskapet har ingen leieavtaler som kostnadsføres.

Under Bygninger og tomt inngår også eiendeler som ikke avskrives. Under Driftsløse, inventar, EDB, verktøy og lignende inngår også eiendeler som ikke avskrives, f.eks. materialer.

**Note 6 Datterselskap, tilknyttet selskap m.v.**

Datterselskap	Forretningskontor	Eierandel	Stemme andel	Årsresultat	Egenkapital
AS Elje	Asker	72,31 %	90,22 %	61 360 000	109 833 870
Dag-Ny AS	Asker	10,00 %	68,97 %	27 787 125	8 577 884
AS Pals	Asker	100,00 %	100,00 %	10 125 134	56 127 018
Elje Billingstad AS	Asker	100,00 %	100,00 %	1 722 835	26 926 283
Pals Eiendom AS	Asker	100,00 %	100,00 %	28 453 128	145 390 633
Sporveisgt 27 AS	Asker	100,00 %	100,00 %	1 348 327	14 455 522
Pals Kaffe AS	Asker	100,00 %	100,00 %	-1 012 107	1 121 948

Bokført verdi av datterselskap i konsernregnskap utgjør kr 434 009 som er kostpris for aksjene i Dag-Ny AS.

Dag-Ny AS er behandlet etter kostprismetoden. Dag-Ny AS er ikke konsolidert inn i konsernregnskapet da dette ikke har noen vesentlig betydning for konsernregnskapet. Alle de øvrige selskapene er konsolidert fullt inn i konsernets regnskap.

Tilknyttet selskap	Forretningskontor	Eierandel	Stemme andel	Årsresultat	Egenkapital	Avsatt utbytte
Søndre Bondi Park AS	Asker	50,00 %	50,00 %	318 704	2 391 928	0



## Konsernet Jensito AS

### Noter til regnskapet 2023

#### Pensjoner - Innskuddsbasert ordning

Kostnaden til innskuddsbasert pensjonsordning tilsvarer periodens premie til forsikringsselskapet.

#### Kostnader

Kostnader regnskapsføres som hovedregel i samme periode som tilhørende inntekt. I de tilfeller det ikke er en klar sammenheng mellom utgifter og inntekter fastsettes fordelingen etter skjønnsmessige kriterier. Øvrige unntak fra sammenstillingsprinsippet er angitt der det er aktuelt. taksordning som anses å være innskuddsbasert.

#### Skatter

Skattekostnaden sammenstilles med regnskapsmessige resultat før skatt. Skatt knyttet til egenkapitaltransaksjoner føres mot egenkapitalen.

Skattekostnaden består av betalbar skatt (skatt på årets direkte skattepliktige inntekt) og endring i netto utsatt skatt. Utsatt skatt og utsatt skattefordel er presentert netto i balansen.

#### Note 2 Salgsinntekt

Per virksomhetsområdet (tall i mill kroner)	2023	2022
Egenproduksjon	105,1	103,2
Grossistvarer	204,9	198,7
Leieinntekter	35,2	32,5
<b>Sum Salgsinntekter</b>	<b>345,3</b>	<b>334,4</b>

Per geografiske område	2023	2021
Norge	343,4	332,7
Øvrige land	1,9	1,7
<b>SUM</b>	<b>345,3</b>	<b>334,4</b>

#### Note 3 Lønnskostnad, antall ansatte, godtgjørelser, lån til ansatte mm

##### Lønnskostnad

Morselskapet har ingen ansatte.

	Konsern 2023	Konsern 2022
Lønn	55 568 849	54 085 704
Arbeidsgiveravgift	8 932 257	8 129 843
Pensjonskostnader (se note 13)	3 074 827	3 296 135
Andre ytelser	1 286 348	1 112 656
<b>Sum</b>	<b>68 862 281</b>	<b>66 624 138</b>

Årsverk	80	82
---------	----	----

##### Ytelser til ledende personer

Det er ikke utbetalt noen ytelser til ledende personer i Jensito AS.

Det er ingen avtaler om etterlønn, bonus, opsjoner eller lignende til noen ledende personer.

Konsernet har ingen lån eller sikkerhetsstillelser til konserneier, ledende personer eller andre nærstående.

##### Revisor

Morselskapets godtgjørelse til revisor for revisjon og øvrige tjenester utgjør i år:

Lovpålagt revisjon, inkl. teknisk utarbeidelse av årsregnskap	kr	133 750
Annen bistand	kr	82 875
<b>Sum</b>	<b>kr</b>	<b>216 625</b>

Beløpene er eksklusive merverdiavgift.



## Konsernet Jensito AS

### Noter til regnskapet 2023

Aksjene i Søndre Bondi Park AS er behandlet etter egenkapitalmetoden i konsernregnskapet.  
Bokført verdi av tilknyttet selskap i konsernregnskapet utgjør kr 1 036 812 ved inngangen av regnskapsåret.  
I år er det resultatført andel av resultat med kr 159 352 som er lagt til aksjenes verdi i konsernets balanse.  
Bokført verdi av aksjene ved utgangen av regnskapsåret er kr. 1 195 964.

#### Note 7 Aksjer og andeler i andre foretak m.v.

Konsern Anleggs midler:	Ansk. kost	Balansført verdi
Norvestor V Feeder IS	1	1
Garden Invest Holding AB	1 781 949	1 781 949
Ithaca Handy IS	1	1
Sum	1 781 951	1 781 951

Omløps midler:	Ansk. kost	Markeds verdi	Balansført verdi	Periodens resultatførte verdiendring
Markedsbaserte aksjer	56 128 846	73 073 090	73 073 090	9 046 240
Markedsbaserte obligasjoner	3 273 640	3 276 241	3 273 640	-2 601
Unoterte	17 794 239	21 634 638	13 705 237	-228 727
Sum	77 196 725	97 983 969	90 051 967	8 814 912

#### Note 8 Skattekostnad

##### Morselskap

Årets skattekostnad fordeler seg på:	2023	2022
Betalbar skatt	-	-
Endring i utsatt skatt	-	-
Feil avsatt skatt tidligere år	28 048	-
Sum skattekostnad	28 048	-

Beregning av årets skattegrunnlag:	2023	2021
Resultat før skattekostnad	-200 199	15 770 400
Permanente forskjeller *)	88 090	141 106
Mottatt utbyte	-	-16 118 125
Endring i midlertidige forskjeller	-	-
Anvendelse fremførbart underskudd	-	-
Årets skattegrunnlag	-112 109	-206 619

Betalbar skatt i balansen fremkommer som følger:	2023	2022
Skatt på årets skattepliktige resultat	-	-
Skatt etter korreksjon tidligere år	28 048	-
Betalbar skatt	28 048	-

Oversikt over midlertidige forskjeller:	2023	2022	Endring
Investeringer	-	-	-
Fremførbart underskudd	-	-925 872	-925 872
Sum	-	-925 872	-925 872
22% utsatt skatt	-	-203 692	-203 692

Utsatt skattefordel er ikke oppført i morselskapets regnskap.

##### Forklaring til hvorfor årets skattekostnad ikke utgjør 22 % av resultat før skatt:

22 % skatt av resultat før skatt	-44 044	3 470 656
Permanente forskjeller 22%	19 380	-3 561 453
Beregnet skattekostnad	-24 664	-90 797

Nominell skattesats	22,0 %	22,0 %
Effektiv skattesats **)	12,3 %	-0,6 %



## Konsernet Jensito AS

## Noter til regnskapet 2023

## Konsern

Arets skattekostnad fordeler seg på:	2023	2022
Betalbar skatt	9 073 594	9 084 878
Feil avsatt skatt tidligere år	28 048	154 874
Endring i utsatt skatt	-493 081	-732 699
<b>Sum skattekostnad</b>	<b>8 608 561</b>	<b>8 507 053</b>
<b>Beregning av årets skattegrunnlag:</b>	<b>2023</b>	<b>2022</b>
Resultat før skattekostnad	48 103 153	24 867 328
Permanente forskjeller *)	-9 979 800	14 519 530
Midlertidige forskjeller	3 120 256	1 908 042
Anvendelse fremførbart underskudd	-	-
<b>Årets skattegrunnlag</b>	<b>41 243 609</b>	<b>41 294 900</b>
<b>Betalbar skatt i balansen fremkommer som følger:</b>	<b>2023</b>	<b>2021</b>
Skatt på årets skattepliktige resultat	9 066 588	9 084 878
Skattefunn	-	-
<b>Betalbar skatt</b>	<b>9 066 588</b>	<b>9 084 878</b>

## Forklaring til hvorfor årets skattekostnad ikke utgjør 22% av resultat før skatt:

22% skatt av resultat før skatt	10 582 694	5 470 812
Permanente forskjeller 22%	-2 195 556	3 194 297
<b>Beregnet skattekostnad</b>	<b>8 387 138</b>	<b>8 665 109</b>
Nominell skattesats	22,0 %	22,0 %
Effektiv skattesats **)	17,4 %	18,1 %

## Midlertidige forskjeller

	2023	2022	Endring
Fordring	-699 647	-621 835	77 812
Varer	-3 806 776	-2 500 000	1 306 776
Anleggsmidler	43 595 043	44 069 675	474 632
Avsetning	-560 000	-380 000	180 000
Pensjon	-	-	-
Andre forskjeller	-49 379 275	-47 790 529	1 588 746
Fremførbart underskudd	-	-925 872	925 872
<b>Sum</b>	<b>-10 850 655</b>	<b>-8 148 561</b>	<b>2 702 094</b>
22% (20% for merverdier i konsernet)	-2 387 144	-1 812 288	574 856

Av gjenværende merverdier fra konsernetableringen, kr. 187 865, er det beregnet 20% utsatt skatt og ikke 22% som for de øvrige forskjellene.

## Note 9 Egenkapital

## Morselskap

	Akse kapital	Overkurs	Annen egenkapital	Minoritetens andel	Sum
Egenkapital 01.01.	1 789 000	12 327 865	18 213 710	-	32 330 575
Årets resultat	-	-	-228 247	-	-228 247
Avsatt utbytte	-	-	0	-	0
<b>Egenkapital 31.12.</b>	<b>1 789 000</b>	<b>12 327 865</b>	<b>17 985 463</b>	<b>-</b>	<b>32 102 328</b>

## Konsern

					Sum
Egenkapital 01.01.	1 789 000	12 327 865	289 715 050	32 186 097	303 831 914
Årets resultat	-	-	39 494 592	3 884 894	39 494 592
Avsatt utbytte til minoritet	-	-	-28 000 000	-	-28 000 000
Andre endringer	-	-	421 899	-	421 899
<b>Egenkapital 31.12.</b>	<b>1 789 000</b>	<b>12 327 865</b>	<b>301 631 541</b>	<b>36 070 990</b>	<b>315 748 406</b>



## Konsernet Jensito AS

### Noter til regnskapet 2023

#### Note 10 Fordringer med forfall senere enn ett år

Konsern	2023	2022
Fordring på ansatte	0	0
Andre fordringer	44 249	347 320
Sum andre fordringer	44 249	347 320

#### Note 11 Varer

Konsern	2023	2022	Endring
TNOK			
Råvarer	12 144	11 750	394
Egenproduserte varer	6 588	7 314	-726
Handelsvarer	22 055	24 651	-2 596
Sum	40 787	43 715	-2 928

#### Note 12 Bundne midler

Av konsernets bankinnskudd er kr 2 489 524 bundne skattetrekksmidler. Disse står i henhold til lovbestemmelse på egen bankkonto.

#### Note 13 Aksjekapital og aksjonærinformasjon

Alle morselskapets 1 789 aksjer, pålydende kr. 1 000, eies av Jens B. Raanaas. Han innehar vervet som styreleder og daglig leder. Alle aksjer har like rettigheter.

##### Eierstruktur

Selskapets aksjonærer pr 31.12. var:

	Aksjer	Pålydende	Eierandel	Stemmeandel
Jens B. Raanaas	358	1 000	20 %	100 %
Jens B. Raanaas	1 431	1 000	80 %	0 %
<b>Totalt antall aksjer</b>	<b>1 789</b>	<b>2 000</b>	<b>100 %</b>	<b>100 %</b>

#### Note 14 Øvrig langsiktig gjeld

##### Konsern

Øvrig langsiktig gjeld	2023	2022
Innbetalte depositumbeløp	21 000	55 500
Sum annen langsiktig gjeld	21 000	55 500

#### Note 15 Langsiktig gjeld, pantstillelser og garantier m.v.

Morselskapet har ikke pantsatt eiendeler eller stilt garantier.

##### Konsern

Bokført gjeld som er sikret ved pant o.l.:	2023	2022
Trekkrettighet	18 000 000	18 000 000
Øvrig langsiktig gjeld	8 375 000	9 875 000
Sum	26 375 000	27 875 000

Bokført verdi av eiendeler stilt som sikkerhet for bokført gjeld og trekkrettighet.

	2023	2022
Kundefordringer	27 758 886	25 256 908
Varelager	40 787 064	43 714 574
Fast eiendom	83 090 880	84 855 264
Totalt	151 636 830	153 826 746