



ÅRSREGNSKAPET FOR REGNSKAPSÅRET 2021 - GENERELL INFORMASJON

Enheten

Organisasjonsnummer: 911 722 720
Organisasjonsform: Aksjeselskap
Foretaksnavn: 1912 HOLDING AS
Forretningsadresse: c/o Servi Group AS
Rasmus Solbergs vei 2
1423 SKI

Regnskapsår

Årsregnskapets periode: 01.01.2021 - 31.12.2021

Konsern

Morselskap i konsern: Ja
Konsernregnskap lagt ved: Ja

Regnskapsregler

Regler for små foretak benyttet: Nei
Benyttet ved utarbeidelsen av årsregnskapet til selskapet: Regnskapslovens alminnelige regler
Benyttet ved utarbeidelsen av årsregnskapet til konsernet: Regnskapslovens alminnelige regler

Årsregnskapet fastsatt av kompetent organ

Bekreftet av representant for selskapet: Julie Wiese
Dato for fastsettelse av årsregnskapet: 30.03.2022

Grunnlag for avgivelse

År 2021: Årsregnskapet er elektronisk innlevert
År 2020: Tall er hentet fra elektronisk innlevert årsregnskap fra 2021

Det er ikke krav til at årsregnskapet m.v. som sendes til Regnskapsregisteret er undertegnet. Kontrollen på at dette er utført ligger hos revisor/enhetens øverste organ. Sikkerheten ivaretas ved at innsender har rolle/rettighet for innsending av årsregnskapet via Altinn, og ved at det bekreftes at årsregnskapet er fastsatt av kompetent organ.

Brønnøysundregistrene, 07.07.2023



Resultatregnskap

Beløp i: NOK	Note	2021	2020
RESULTATREGNSKAP			
Kostnader			
Annen driftskostnad	13	642 000	200 000
Sum kostnader		642 000	200 000
Driftsresultat		-642 000	-200 000
Finansinntekter og finanskostnader			
Annen renteinntekt			4 000
Sum finansinntekter			4 000
Annen rentekostnad	15	5 677 000	9 106 000
Annen finanskostnad	15	247 000	1 795 000
Sum finanskostnader		5 924 000	10 901 000
Netto finans		-5 924 000	-10 897 000
Ordinært resultat før skattekostnad		-6 566 000	-11 097 000
Skattekostnad på ordinært resultat	11	-792 000	-2 441 000
Ordinært resultat etter skattekostnad		-5 774 000	-8 656 000
Årsresultat	8	-5 774 000	-8 656 000
Overføringer og disponeringer			
Overføringer til/fra annen egenkapital	8	-5 774 000	-8 656 000
Sum overføringer og disponeringer		-5 774 000	-8 656 000



Balanse

Beløp i: NOK	Note	2021	2020
BALANSE - EIENDELER			
Anleggsmidler			
Immaterielle eiendeler			
Utsatt skattefordel	11	1 445 000	652 000
Sum immaterielle eiendeler		1 445 000	652 000
Finansielle anleggsmidler			
Investering i datterselskap	3	300 671 000	300 671 000
Sum finansielle anleggsmidler		300 671 000	300 671 000
Sum anleggsmidler		302 116 000	301 323 000
Omløpsmidler			
Varer			
Fordringer			
Andre fordringer	6	0	8 065 000
Sum fordringer		0	8 065 000
Bankinnskudd, kontanter og lignende			
Bankinnskudd, kontanter og lignende		3 048 000	1 884 000
Sum bankinnskudd, kontanter og lignende		3 048 000	1 884 000
Sum omløpsmidler		3 048 000	9 949 000
SUM EIENDELER		305 164 000	311 272 000
BALANSE - EGENKAPITAL OG GJELD			
Egenkapital			
Innskutt egenkapital			
Selskapskapital	8, 9	4 655 000	4 655 000
Overkurs	8	213 296 000	213 296 000
Annen innskutt egenkapital	8	387 224 000	387 224 000
Sum innskutt egenkapital		605 175 000	605 175 000



Balanse

Beløp i: NOK	Note	2021	2020
Opptjent egenkapital			
Annen egenkapital	8	-451 200 000	-445 426 000
Sum opptjent egenkapital		-451 200 000	-445 426 000
Sum egenkapital		153 975 000	159 749 000
Gjeld			
Langsiktig gjeld			
Annen langsiktig gjeld			
Gjeld til kredittinstitusjoner	5	150 000 000	150 000 000
Sum annen langsiktig gjeld		150 000 000	150 000 000
Sum langsiktig gjeld		150 000 000	150 000 000
Kortsiktig gjeld			
Annen kortsiktig gjeld	6	1 188 000	1 523 000
Sum kortsiktig gjeld		1 188 000	1 523 000
Sum gjeld		151 188 000	151 523 000
SUM EGENKAPITAL OG GJELD		305 163 000	311 272 000



Konsernets resultatregnskap

Beløp i: NOK	Note	2021	2020
RESULTATREGNSKAP			
Inntekter			
Salgsinntekt	12	613 945 000	705 210 000
Annen driftsinntekt		64 649 000	1 922 000
Sum inntekter		678 594 000	707 132 000
Kostnader			
Varekostnad	4	355 160 000	365 918 000
Lønnskostnad	13	149 647 000	208 806 000
Avskrivning på varige driftsmidler og immaterielle eiendeler	1 , 2	68 611 000	72 082 000
Annen driftskostnad	13	66 961 000	83 096 000
Sum kostnader		640 379 000	729 902 000
Driftsresultat		38 215 000	-22 770 000
Finansinntekter og finanskostnader			
Annen renteinntekt	15	258 000	535 000
Sum finansinntekter		258 000	535 000
Annen rentekostnad	15	5 825 000	10 242 000
Annen finanskostnad	15	1 445 000	8 658 000
Sum finanskostnader		7 270 000	18 900 000
Netto finans		-7 012 000	-18 365 000
Ordinært resultat før skattekostnad		31 203 000	-41 135 000
Skattekostnad på ordinært resultat	11	1 920 000	-211 000
Ordinært resultat etter skattekostnad		29 283 000	-40 924 000
Årsresultat		29 283 000	-40 924 000
Minoritetsinteresser		1 017 000	366 000
Årsresultat etter minoritetsinteresser		28 266 000	-41 290 000



Konsernets balanse

Beløp i: NOK	Note	2021	2020
BALANSE - EIENDELER			
Anleggsmidler			
Immaterielle eiendeler			
Forskning og utvikling	1	531 000	676 000
Konsesjoner, patenter, lisenser, varemerker og lignende rettigheter	1	1 267 000	2 122 000
Utsatt skattefordel	11	4 127 000	5 341 000
Goodwill	1	60 226 000	101 500 000
Kundeforhold	1	19 110 000	31 179 000
Sum immaterielle eiendeler		85 261 000	140 818 000
Varige driftsmidler			
Tomter, bygninger og annen fast eiendom	2	1 966 000	27 835 000
Maskiner og anlegg	2	35 785 000	45 405 000
Sum varige driftsmidler		37 751 000	73 240 000
Finansielle anleggsmidler			
Andre fordringer	5, 6	2 290 000	2 568 000
Sum finansielle anleggsmidler		2 290 000	2 568 000
Sum anleggsmidler		125 302 000	216 626 000
Omløpsmidler			
Varer			
Varer	4	79 277 000	119 678 000
Sum varer		79 277 000	119 678 000
Fordringer			
Kundefordringer	5	124 537 000	94 008 000
Andre fordringer	6	70 000	88 000
Forskuddsbetalte kostnader		17 993 000	11 291 000
Sum fordringer		142 600 000	105 387 000
Bankinnskudd, kontanter og lignende			
Bankinnskudd, kontanter og lignende	7	145 187 000	54 643 000
Sum bankinnskudd, kontanter og lignende		145 187 000	54 643 000



Konsernets balanse

Beløp i: NOK	Note	2021	2020
Sum omløpsmidler		367 064 000	279 708 000
SUM EIENDELER		492 366 000	496 334 000
BALANSE - EGENKAPITAL OG GJELD			
Egenkapital			
Innskutt egenkapital			
Selskapskapital	8, 9	4 655 000	4 655 000
Overkurs	8	213 296 000	213 296 000
Annen innskutt egenkapital	8	387 224 000	387 224 000
Sum innskutt egenkapital		605 175 000	605 175 000
Opptjent egenkapital			
Annen egenkapital	8	-427 879 000	-456 145 000
Sum opptjent egenkapital		-427 879 000	-456 145 000
Minoritetsinteresser	8	7 515 000	6 497 000
Sum egenkapital		184 811 000	155 527 000
Gjeld			
Langsiktig gjeld			
Pensjonsforpliktelser	10	303 000	832 000
Sum avsetninger for forpliktelser		303 000	832 000
Annen langsiktig gjeld			
Gjeld til kredittinstitusjoner	5	153 289 000	156 574 000
Sum annen langsiktig gjeld		153 289 000	156 574 000
Sum langsiktig gjeld		153 592 000	157 406 000
Kortsiktig gjeld			
Gjeld til kredittinstitusjoner		1 276 000	1 076 000
Leverandørgjeld		52 513 000	60 813 000
Betalbar skatt	13	1 358 000	3 211 000
Skyldige offentlige avgifter		32 045 000	25 623 000



Konsernets balanse

Beløp i: NOK	Note	2021	2020
Kortsiktig konserngjeld	6	66 772 000	92 676 000
Sum kortsiktig gjeld		153 964 000	183 399 000
Sum gjeld		307 556 000	340 805 000
SUM EGENKAPITAL OG GJELD		492 367 000	496 332 000
POSTER UTENOM BALANSEN			
Garantistillelser	7	11 500 000	11 500 000



Admincontrol


List of Signatures Page 1/1

6 - 1912 Holding AS Årsrapport 2021.pdf

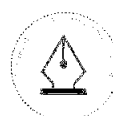
Name	Method	Signed at
Martinsen, Gustav	BANKID_MOBILE	2022-04-08 17:15 GMT+02
Wiese, Julie	BANKID	2022-04-07 22:10 GMT+02



This file is sealed with a digital signature. The seal is a guarantee for the authenticity of the document.
External reference: 9EE7DADBB2A84EACBC07F8D5A9EE28DF



Årsregnskap 2021 1912 Holding AS



This file is sealed with a digital signature.
The seal is a guarantee for the authenticity
of the document.

Document ID:
9EE7DADBB2A84EACBC07F8D5A9EE28DF



1912 Holding AS

Styrets beretning 2021

Virksomhetens art

1912 Holding AS er morselskapet i Servi-konsernet. Konsernet ble etablert ved at 1912 Holding AS kjøpte 100% av aksjene i Servi Group AS med datterselskaper juli 2013. 1912 Holding AS eies 100% av 1912 Top Holding AS. 1912 Top Holding AS er 99,5% eid av Ferd AS og øvrige aksjer er eid av ansatte og tidligere ansatte i Servi.

Servi-konsernet består av følgende selskaper inkludert 1912 Holding AS:

Servi AS	100 % eierandel
Servi Ulsteinvik AS	70 % eierandel
Servi Group AS	100 % eierandel
Servi Hydraulik AB	100 % eierandel
Norsk Coating AS	100 % eierandel

Servi er Norges største leverandør av «Power and Motion Control». «Power and Motion Control» inkluderer både hydraulikk, pneumatikk, elektromekanikk og glidelager. Hovedmarkedene som Servi leverer til er offshore, marine, landbasert industri og fornybar energi. Servi sine leveranser inkluderer ofte en kombinasjon av produkter produsert på våre egne fabrikker på Rissa og Kongsberg, og standardkomponenter fra produsenter som ofte er verdensledende innenfor sitt produktområde. Servi leverer komponenter, løsninger, engineering, samt service og vedlikeholdstjenester. Typiske produkter er hydrauliske sylindere og akkumulatører, ventilblokker, aggregater og systemer. Servi er markedsleder i Norge innen sine hovedområder.

Selskapets virksomhetsadresse er i Ås kommune.

Rettsvisende oversikt over utvikling, resultat og kontantstrømoppstilling

Omsetningen for konsernet i 2021 ble MNOK 678,6. EBITA endte på MNOK 38,2 og resultat før skatt på MNOK 31,2. Tilsvarende tall for virksomheten i 2020 var henholdsvis en omsetning på MNOK 707,1, EBITA på MNOK -22,8 og resultat før skatt på MNOK -41,1.

Konsernets primærmarkeder innen industri, offshore og marine har i 2021 vært preget av utsettelse av prosjekter som følge av Corona-pandemien, utfordrende verdenslogistikk og generell usikkerhet. Konsernet har ikke tapt unormalt mange prosjekter, men har merket utsettelse i betydelig grad i form av redusert ordreinngang. Virksomheten har måttet ta grep for å tilpasse kostnadsbasen markeds situasjonen og lavere ordreinngang høsten 2021.

Konsernets egenkapital pr. 31.12 utgjør MNOK 184,8, noe som gir en egenkapitalandel på 37,5%. Tilsvarende pr 2020 var MNOK 155,5 og 31,3%.

Kontantstrømmen fra operasjonelle aktiviteter i konsernet var på -3,5 MNOK, mens den i år 2020 var MNOK 19,1. Gjeld til kredittinstitusjoner var 153,3 MNOK knyttet til langsiktig oppkjøpsfinansiering. Tilsvarende pr. 31.12.2020 var 156,6 MNOK i gjeld til kredittinstitusjoner, hvorav 10,1 MNOK var relatert til trekk på kortsiktig trekkfasilitet og 145,5 MNOK knyttet til langsiktig oppkjøpsfinansiering



This file is sealed with a digital signature.
The seal is a guarantee for the authenticity
of the document.

Document ID:
9EE7DADB2A84EACBC07F8D5A9EE28DF



1912 Holding AS hadde i likhet med år 2020 ingen omsetning. Resultat før skatt i 2021 ble MNOK -6,6 mot MNOK -11,1 i år 2020.

Styret mener at årsregnskapet gir et rettviseende bilde av 1912 Holding AS' eiendeler og gjeld, finansielle stilling og resultat.

Når det gjelder avsetningsforhold i selskapenes virksomhet, kjenner styret ikke til noe som har interesse for bedømmelse av selskapene utover hva som fremgår av årsregnskapene.

Det har heller ikke fremkommet forhold etter regnskapsårets utgang som er av betydning for bedømmelse av selskapet per årsskiftet.

Finansiell risiko

Konsernet driver utstrakt import av komponenter og deler, hovedsakelig i EUR. Videre har selskapet inntekter i utenlandsk valuta som følge av fakturering av større kunder i Norge i EUR. Virksomhetens valutaeksponering er uendret gjennom 2021 i forhold til 2020.

Konsernet har kredittrisiko på sine kundefordringer. Selv om tap på fordringer har vært lave historisk sett, er det per 31.12.2021 avsetninger på til sammen 4,9 MNOK. Generelt anses kredittrisikoen som ordinær, men selskapet følger kundeporteføljen tett med risikodempende tiltak.

Konsernets langsiktige fremmedkapitalfinansiering er avhengig av oppfyllelse av bestemte finansielle betingelser i låneavtalen. Forøvrig vurderes finansiell risiko i forbindelse med fremmedkapitalfinansieringens vilkår vurderes som middels per årsskiftet. Salg av Kvithyll Eiendom AS ble gjennomført i desember 2021.

Arbeidsmiljø og ansatte

Konsernet hadde pr. 31.12.2021 i alt 300 ansatte. Antall årsverk i 2021 var 292. Sykefraværet i virksomheten var 4,9 % i 2021 mot 4,4 % i 2020. Det har ikke forekommet alvorlige arbeidsulykker i løpet av året. Styret vurderer at arbeidsmiljøet og samarbeidet i bedriften er godt. Selskapet fokuserer på kontinuerlig arbeid innen helse, miljø og sikkerhet (HMS).

Av 300 ansatte pr. 31.12.2021 er 43 kvinner og 257 menn. Styret i 1912 Holding AS består av 2 personer, hvorav én kvinne og én mann. Selskapets policy er likebehandling av kvinner og menn. Et eksempel er lik lønn for likt arbeid. Ved nyansettelse gjøres ingen forskjell og det vektlegges kompetanse, erfaring og forutsetninger for å dekke de krav stillingen krever.

Selskapet bestreber seg på å være en attraktiv arbeidsgiver for alle ansatte, uansett kjønn, livssyn/religion eller etnisk opprinnelse. Vi mener at det ikke gjøres forskjeller på ansatte, eller ved ansettelse, på grunn av etnisitet, nasjonal opprinnelse, avstamning, hudfarge, språk, religion eller livssyn.

Virksomheten er ikke regulert av konsesjoner eller pålegg av miljømessig karakter. Selskapene i virksomheten forurenser ikke det ytre miljø.

1912 Holding AS har i år 2021, som i år 2020, ikke hatt noen ansatte.

Ansvarsforsikring

Det er tegnet egen ansvarsforsikring for alle styrets medlemmer og ledelse, som er tilknyttet Ferd konsernet inkludert datterselskaper, hvor Ferd's eierandel, indirekte eller direkte er mer en 50%.



This file is sealed with a digital signature.
The seal is a guarantee for the authenticity
of the document.

Document ID:
9EE7DADB2A84EACBC07F8D5A9EE28DF



Forsikringen har som mål å dekke krav på formuestap som er oppstått pga Ferdtilknyttet person er meldt og fått henvendelse fra Finanstilsynet for faktisk eller påstått ansvarsbetinget handling eller unnlattelse av handling i forbindelse med personlig ledelsesansvar. Gjelder både rettslige tilkjente erstatningskrav, utredninger, ekspertuttalelser og andre omkostninger i Norge.

Fortsatt drift

Årsregnskapet for år 2021 er satt opp under forutsetning av fortsatt drift. Det bekreftes herved at forutsetningen for fortsatt drift er til stede.

Konsernet opplever, i likhet med industrien generelt, til dels store utfordringer knyttet til leveranser av komponenter og råvarer. Prisene er generelt økende, og det er stor usikkerhet knyttet både til leveransetidspunkter og priser som en følge av pandemien og krigen i Ukraina. Virksomheten har for tiden få direkte utfordringer som følge av pandemien, det er leverandørsituasjonen som er dominerende. Servi er allikevel i stand til å levere på den svært gode ordreserven som har materialisert de første månedene av 2022 som en følge av tildeling av utsatte prosjekter, men forventer utfordringer knyttet til rettidige leveranser gjennom året. Krigen i Ukraina påvirker ikke selskapet direkte siden virksomheten hverken har leverandører eller kunder i Ukraina, men vil merke konsekvensene indirekte gjennom ytterligere utfordringer knyttet til leveranser og priser på råvarer slik som stål ved langvarig forstyrrelse av Ukrainas eksport av råvarer.

Disponering av resultat

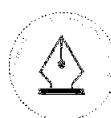
Styret foreslår at årets underskudd på NOK -5.774.000 dekkes på følgende måte:

Overført fra annen egenkapital NOK 5.774.000

Ski, 30. mars 2022

Gustav Martinsen
Styreleder

Julie Wiese
Styremedlem



This file is sealed with a digital signature.
The seal is a guarantee for the authenticity
of the document.

Document ID:
9EE7DADB2A84EACBC07F8D5A9EE28DF



1912 Holding AS

RESULTATREGNSKAP

(Beløp i NOK 1000)

Morselskap			Konsem	
2021	2020	Note	2021	2020
0	0	Salgsinntekter	613 945	705 210
0	0	Andre driftsinntekter	64 649	1 922
0	0	Sum driftsinntekter	678 594	707 131
0	0	Varekostnad	355 160	365 918
0	0	Lønnskostnad	149 647	208 806
0	0	Av- og nedskrivninger	68 611	72 082
642	200	Andre driftskostnader	66 961	83 096
642	200	Sum driftskostnad	640 379	729 902
-642	-200	Driftsresultat	38 216	-22 771
0	0	Nedskrivning investering datter	0	0
0	4	Andre renteinntekter	258	535
0	0	Agio og andre finansinntekter	0	0
5 677	9 106	Rentekostnader til kredittinstitusjoner	5 825	10 242
247	1 795	Andre rente- og finanskostnader	1 445	8 658
-5 924	-10 897	Sum finansposter	-7 012	-18 366
-6 566	-11 098	Ordinært resultat før skattekostnad	31 203	-41 137
-792	-2 441	Skattekostnad på ordinært resultat	1 920	-211
-5 774	-8 656	Årsresultat	29 283	-40 927
		Herav til minoritetsinteresser	1 017	366
		Årsresultat til majoritetsinteressene	28 266	-41 292
		Disponering		
5 774	8 656	Dekket av annen egenkapital		



This file is sealed with a digital signature.
The seal is a guarantee for the authenticity
of the document.

Document ID:
9EE7DADB2A84EACBC07F8D5A9EE28DF



1912 Holding AS

BALANSE PR. 31.12.

(Beløp i NOK 1000)

Morselskap			Konsem		
2021	2020	EIENDELER	Note	2021	2020
0	0	Programvare, lisenser	1	1 267	2 122
0	0	Forskning og utvikling	1	531	676
1 445	652	Utsatt skattefordel	11	4 127	5 341
0	0	Kundeforhold	1	19 110	31 179
0	0	Goodwill	1	60 226	101 500
1 445	652	Sum immaterielle eiendeler		85 262	140 818
0	0	Tomter, bygninger og annen fast eiendom	2	1 966	27 835
0	0	Maskiner, inventar og transportmidler	2	35 785	45 405
0	0	Sum varige driftsmidler		37 751	73 240
300 671	300 671	Investeringer i datterselskap	3	0	0
0	0	Andre fordringer	5, 6	2 290	2 568
300 671	300 671	Sum finansielle anleggsmidler		2 290	2 568
302 115	301 323	SUM ANLEGGSMIDLER		125 302	216 626
0	0	Råvarer og halvfabrikata	4	17 966	18 223
0	0	Varer i arbeid	4	4 465	28 987
0	0	Ferdigvarelager	4	56 846	72 468
0	0	Sum varelager		79 277	119 678
0	0	Kundefordringer	5	124 537	94 008
0	8 065	Andre fordringer	6	70	88
0	0	Forskuddsbetalte kostnader		17 993	11 291
0	8 065	Sum andre fordringer og forskuddsbetalte kostnader		18 063	11 379
3 048	1 884	Bankinnskudd Nordea		143 055	51 731
0	0	Øvrig bank og kontantkasse		2 132	2 912
3 048	1 884	Bankinnskudd, kontanter o.l.	7	145 187	54 643
3 048	9 949	SUM OMLØPSMIDLER		367 065	279 708
305 163	311 272	SUM EIENDELER		492 367	496 334



This file is sealed with a digital signature.
The seal is a guarantee for the authenticity
of the document.

Document ID:
9EE7DADBB2A84EACBC07F8D5A9EE28DF



1912 Holding AS

BALANSE PR. 31.12.

(Beløp i NOK 1000)

Morselskap			Konsern		
2021	2020	EGENKAPITAL OG GJELD	Note	2021	2020
4 655	4 655	Aksjekapital	8, 9	4 655	4 655
213 296	213 296	Overkurs	8	213 296	213 296
387 224	387 224	Annen innskutt egenkapital	8	387 224	387 224
605 175	605 175	Sum innskutt egenkapital		605 175	605 175
-451 200	-445 426	Annen egenkapital	8	-427 879	-456 145
-451 200	-445 426	Sum opptjent egenkapital		-427 879	-456 145
		Minoritetsinteresser	8	7 515	6 497
153 975	159 749	SUM EGENKAPITAL		184 811	155 529
0	0	Pensjonsforpliktelser	10	303	832
0	0	Utsatt skatt	11	0	0
0	0	Andre langsiktige forpliktelser	6	0	0
0	0	Sum avsetninger for forpliktelser		303	832
150 000	150 000	Gjeld til kredittinstitusjoner	5	153 289	156 574
0	0	Øvrig langsiktig gjeld	6	0	0
150 000	150 000	Sum annen langsiktig gjeld		153 289	156 574
0	0	Leverandørgjeld		52 513	60 813
0	0	Gjeld til kredittinstitusjoner		1 276	1 076
0	0	Betalbar skatt	13	1 358	3 211
0	0	Skyldige offentlige avgifter		32 045	25 623
1 188	1 523	Annen kortsiktig gjeld	6	86 772	92 676
1 188	1 523	Sum annen kortsiktig gjeld		101 451	122 586
151 188	151 523	SUM GJELD		307 556	340 805
305 163	311 272	SUM EGENKAPITAL OG GJELD		492 367	496 334

Ski, 30. mars 2022

Gustav Martinsen
Styrets leder

Julie Wiese
Styremedlem



This file is sealed with a digital signature.
The seal is a guarantee for the authenticity
of the document.

Document ID:
9EE7DADBB2A84EACBC07F8D5A9EE28DF



1912 Holding AS KONTANTSTRØMOPPSTILLING (Beløp i NOK 1000)

Morselskap			Konsern	
2021	2020		2021	2020
		Kontantstrømmer fra operasjonelle aktiviteter		
-6 566	-11 098	Resultat før skattekostnad	31 203	-41 137
0	0	Periodens betalte skatt	-3 211	-943
0	0	Avskrivninger	68 611	72 082
0	0	Tap/gevinst ved salg av datterselskap	-64 053	0
0	0	Endring i varelager	40 400	-2 554
0	0	Endring i kundefordringer	-30 529	15 266
0	0	Endring i leverandørgjeld	-8 299	-30 818
0	0	Forskjell mellom kostnadsført pensjon og inn- /utbetalinger i pensjonsordninger	-530	55
0	0	Endring kortsiktig gjeld	-25 904	22 185
8 065	-5 781	Endring kortsiktige fordringer	-6 684	-6 469
0	718	Endring langsiktige fordringer	278	1 319
0	0	Endring i andre tidsavgrensingsposter	-4 807	-9 911
1 499	-16 161	Netto kontantstrøm fra operasjonelle aktiviteter	-3 525	19 074
		Kontantstrømmer fra investeringsaktiviteter		
0	0	Innbetalinger ved salg av varige driftsmidler	1 008	0
0	0	Utbetalinger ved kjøp av varige driftsmidler	-2 473	-9 915
0	0	Innbetalinger ved salg av virksomhet	98 619	0
0	0	Netto kontantstrøm fra investeringsaktiviteter	97 154	-9 915
		Kontantstrømmer fra finansieringsaktiviteter		
0	-63 000	Utbetalinger ved nedbetaling av langsiktig gjeld	-3 285	-61 257
-335	-30 468	Utbetalinger ved nedbetaling av kortsiktig gjeld	201	-27 758
0	105 157	Innbetalinger av egenkapital	0	105 157
0	2 758	Innbetalinger av konsemdbidrag	0	2 666
-335	14 447	Netto kontantstrøm fra finansieringsaktiviteter	-3 084	18 808
1 163	-1 714	Netto endring i kontanter og kontantekvivalenter	90 544	27 967
1 884	3 598	Beholdning av kontanter og kontantekvivalenter ved periodens begynnelse	54 643	26 676
3 048	1 884	Beholdning av kontanter og kontantekvivalenter ved periodens slutt	145 187	54 643



This file is sealed with a digital signature.
The seal is a guarantee for the authenticity
of the document.

Document ID:
9EE7DADB2A84EACBC07F8D5A9EE28DF



1912 Holding AS

Noter til regnskapet for 2021

Regnskapsprinsipper

Årsregnskapet er satt opp i samsvar med regnskapsloven og god regnskapsskikk.

Bruk av estimater

Utarbeidelse av regnskaper i samsvar med regnskapsloven krever bruk av estimater. Videre krever anvendelse av selskapets regnskapsprinsipper at ledelsen må utøve skjønn. Områder som i stor grad inneholder slike skjønsmessige vurderinger, høy grad av kompleksitet, eller områder hvor forutsetninger og estimater er vesentlige for årsregnskapet, er beskrevet i notene.

Aksjer i datterselskap

Datterselskaper er selskaper der morselskapet har kontroll, og dermed bestemmende innflytelse på enhetens finansielle og operasjonelle strategi, normalt ved å eie mer enn halvparten av den stemmeberettigede kapitalen.

Følgende selskaper inngår i konsernet 31.12.:

<i>Mor- og datterselskaper</i>	<i>Eierandel</i>
1912 Holding AS	
Servi Group AS	100 %
Servi AS	100 %
Servi Ulsteinvik AS	70 %
Servi Hydraulik AB	100 %
Norsk Coating AS	100 %

Regnskapsprinsipper for aksjer i datterselskaper

Kostmetoden brukes som prinsipp for investeringer i datterselskaper i selskapsregnskapet. Kostprisen økes når midler tilføres ved kapitalutvidelse, eller når det gis konsernbidrag til datterselskap. Mottatte utdelinger resultatføres i utgangspunktet som inntekt. Utdelinger som overstiger andel av opptjent egenkapital etter kjøpet føres som reduksjon av anskaffelseskost. Utbytte/konsernbidrag fra datterselskap regnskapsføres det samme året som datterselskapet avsetter beløpet.

Konsolideringsprinsipper

Datterselskaper blir konsolidert fra det tidspunkt kontrollen er overført til konsernet (oppkjøpstidspunktet).

I konsernregnskapet erstattes posten aksjer i datterselskap med datterselskapets eiendeler og gjeld. Konsernregnskapet utarbeides som om konsernet var én økonomisk enhet. Transaksjoner, urealisert fortjeneste og mellomværende mellom selskapene i konsernet elimineres.

Kjøpte datterselskaper regnskapsføres i konsernregnskapet basert på morselskapets anskaffelseskost. Anskaffelseskost tilordnes identifiserbare eiendeler og gjeld i datterselskapet, som oppføres i konsernregnskapet til virkelig verdi på oppkjøpstidspunktet. Eventuell merverdi ut over hva som kan henføres til identifiserbare eiendeler og gjeld, balanseføres som goodwill. Goodwill behandles som en residual og balanseføres med den andelen som er observert i oppkjøpstransaksjonen. Merverdier i konsernregnskapet avskrives over de oppkjøpte eiendelenes forventede levetid.

Omregning av utenlandske datterselskaper skjer ved at balansen omregnes til balansedagens kurs, og at resultatregnskapet omregnes til en gjennomsnittskurs. Eventuelle vesentlige transaksjoner omregnes til transaksjonsdagens kurs. Alle omregningsdifferanser føres direkte mot egenkapitalen.



This file is sealed with a digital signature.
The seal is a guarantee for the authenticity
of the document.

Document ID:
9EE7DADB2A84EACBC07F8D5A9EE28DF



1912 Holding AS

Noter til regnskapet for 2021

Salgsinntekter

Inntekter ved salg av varer og tjenester vurderes til virkelig verdi av vederlaget, netto etter fradrag for merverdiavgift, returer, rabatter og andre avslag. Salg av varer resultatføres når en enhet innenfor konsernet har levert sine produkter til kunden og det ikke er uoppfylte forpliktelser som kan påvirke kundens aksept av leveringen. Levering er ikke foretatt før produktene er sendt til avtalt sted og risiko for tap og ukurans er overført til kunden. Erfaringstall brukes som grunnlag for å estimere og regnskapsføre avsetninger for kvantumsrabatter og varereturer på salgstidspunktet. Avsetning til forventede garantiarbeider føres som kostnad og avsetning for forpliktelser.

Tjenester inntektsføres i takt med utførelsen.

Klassifisering av balanseposter

Eiendeler bestemt til varig eie eller bruk klassifiseres som anleggsmidler. Eiendeler som er tilknyttet varekretsløpet klassifiseres som omløpsmidler. Fordringer for øvrig klassifiseres som omløpsmidler hvis de skal tilbakebetales innen ett år. For gjeld legges analoge kriterier til grunn. Første års avdrag på langsiktige fordringer og langsiktig gjeld klassifiseres likevel ikke som omløpsmiddel og kortsiktig gjeld.

Anskaffelseskost

Anskaffelseskost for eiendeler omfatter kjøpesummen for eiendelen, med fradrag for bonuser, rabatter og lignende, og med tillegg for kjøpsutgifter (frakt, toll, offentlige avgifter som ikke refunderes og eventuelle andre direkte kjøpsutgifter). Ved kjøp i utenlandsk valuta balanseføres eiendelen til kursen på transaksjonstidspunktet.

For varige driftsmidler og immaterielle eiendeler omfatter anskaffelseskost også direkte utgifter for å klargjøre eiendelen for bruk, for eksempel utgifter til testing av eiendelen.

Immaterielle eiendeler og goodwill

Goodwill har oppstått i forbindelse med kjøp av datterselskap. Goodwill avskrives over forventet levetid.

Utgifter til egne utviklingsaktiviteter kostnadsføres løpende.

Utgifter til utvikling balanseføres i den grad det kan identifiseres en fremtidig økonomisk fordel knyttet til utvikling av en identifiserbar immateriell eiendel og utgiftene kan måles pålitelig. I motsatt fall kostnadsføres slike utgifter løpende. Balanseført utvikling avskrives lineært over økonomisk levetid.

Varige driftsmidler

Tomter avskrives ikke. Andre varige driftsmidler balanseføres og avskrives lineært til restverdi over driftsmidlenes forventede utnyttbare levetid. Ved endring i avskrivningsplan fordeles virkningen over gjenværende avskrivningstid ("knekkpunktmetoden"). Vedlikehold av driftsmidler kostnadsføres løpende under driftskostnader. Påkostninger og forbedringer tillegges driftsmidlets kostpris og avskrives i takt med driftsmidlet. Skillet mellom vedlikehold og påkostning/forbedring regnes i forhold til driftsmidlets stand på anskaffelsestidspunktet.

Nedskrivning av anleggsmidler

Ved indikasjon om at balanseført verdi av et anleggsmiddel er høyere enn virkelig verdi, foretas det test for verdifall. Testen foretas for det laveste nivå av anleggsmidler som har selvstendige kontantstrømmer. Hvis balanseført verdi er høyere enn både salgsverdi og gjenvinnbart beløp (nåverdi ved fortsatt bruk/eie), foretas det nedskrivning til det høyeste av salgsverdi og gjenvinnbart beløp.

Tidligere nedskrivninger, med unntak for nedskrivning av goodwill, reverseres hvis forutsetningene for nedskrivningen ikke lenger er til stede.



This file is sealed with a digital signature.
The seal is a guarantee for the authenticity
of the document.

Document ID:
9EE7DADB2A84EACBC07F8D5A9EE28DF



1912 Holding AS

Noter til regnskapet for 2021

Varelager

Varer vurderes til det laveste av anskaffelseskost (etter FIFO-prinsippet) og virkelig verdi. For råvarer brukes gjenanskaffelseskost som tilnærming til virkelig verdi. For ferdig tilvirkede varer og varer under tilvirkning består anskaffelseskost av utgifter til produktutforming, materialforbruk, direkte lønn, og andre direkte og indirekte produksjonskostnader (basert på normal kapasitet). Virkelig verdi er estimert salgspris fratrukket nødvendige utgifter til ferdigstillelse og salg. Bare variable utgifter anses nødvendige for å selge ferdige varer, mens også faste tilvirkningskostnader inkluderes som nødvendige for varer som ikke er ferdig tilvirket.

Anleggskontrakter

Arbeid under utførelse knyttet til fastpriskontrakter med lang tilvirkningstid vurderes etter løpende avregnings metode. Fullfølelsesgraden beregnes som påløpte kostnader i prosent av forventet totalkostnad. Totalkostnaden revurderes løpende. For prosjekter som antas å gi tap, kostnadsføres hele det beregnede tapet umiddelbart.

Fordringer

Kundefordringer føres opp i balansen etter fradrag for avsetning til forventede tap. Avsetning til tap gjøres på grunnlag av individuell vurdering av fordringene og en tilleggsavsetning som skal dekke øvrige påregnelige tap. Vesentlige økonomiske problemer hos kunden, sannsynligheten for at kunden vil gå konkurs eller gjennomgå økonomisk restrukturering, og utsettelse og mangler ved betalinger anses som indikatorer på at kundefordringer må nedskrives.

Andre fordringer, både omløpsfordringer og anleggsfordringer, føres opp til det laveste av pålydende og virkelig verdi. Virkelig verdi er nåverdien av forventede framtidige innbetalinger. Det foretas likevel ikke neddiskontering når effekten av neddiskontering er uvesentlig for regnskapet. Avsetning til tap vurderes på samme måte som for kundefordringer.

Utenlandsk valuta

Fordringer og gjeld i utenlandsk valuta vurderes etter kursen ved regnskapsårets slutt. Kursgevinster og kurstap knyttet til varesalg og varekjøp i utenlandsk valuta føres som salgsinntekter og varekostnad.

Gjeld

Gjeld, med unntak for enkelte avsetninger for forpliktelser, balanseføres til nominelt gjeldsbeløp.

Garantiarbeider/reklamasjoner

Garantiarbeider/reklamasjoner knyttet til avsluttede salg vurderes til antatt kostnad for slikt arbeid. Estimater beregnes med utgangspunkt i historiske tall for garantiarbeider, men korrigert for forventet avvik på grunn av for eksempel endring i kvalitetssikringsrutiner og endring i produktspekter. Avsetningen føres opp under "Annen kortsiktig gjeld", og endringen i avsetningen kostnadsføres.

Pensjoner

Innskuddsplaner

Ved innskuddsplaner betaler selskapet innskudd til et forsikringselskap. Selskapet har ingen ytterligere betalingsforpliktelse etter at innskuddene er betalt. Innskuddene regnskapsføres som lønnskostnad. Eventuelle forskuddsbetalte innskudd balanseføres som eiendel (pensjonsmidler) i den grad innskuddet kan refunderes eller redusere framtidige innbetalinger.



This file is sealed with a digital signature.
The seal is a guarantee for the authenticity
of the document.

Document ID:
9EE7DADB2A84EACBC07F8D5A9EE28DF



1912 Holding AS

Noter til regnskapet for 2021

Skatt

Skattekostnaden i resultatregnskapet omfatter både periodens betalbare skatt og endring i utsatt skatt. Utsatt skatt beregnes på grunnlag av de midlertidige forskjeller som eksisterer mellom regnskapsmessige og skattemessige verdier, samt eventuelt ligningsmessig underskudd til fremføring ved utgangen av regnskapsåret. Skatteøkende og skattereduserende midlertidige forskjeller som reverserer eller kan reversere i samme periode er utlignet. Oppføring av utsatt skattefordel på netto skattereduserende forskjeller som ikke er utlignet og underskudd til fremføring, begrunnes med antatt fremtidig inntjening. Utsatt skatt og skattefordel som kan balanseføres oppføres netto i balansen.

Skattereduksjon ved avgitt konsernbidrag, og skatt på mottatt konsernbidrag som føres som reduksjon av balanseført beløp på investering i datterselskap, føres direkte mot skatt i balansen (mot betalbar skatt hvis konsernbidraget har virkning på betalbar skatt, og mot utsatt skatt hvis konsernbidraget har virkning på utsatt skatt). Utsatt skatt både i selskapsregnskapet og i konsernregnskapet regnskapsføres til nominelt beløp.

Kontantstrømoppstilling

Kontantstrømoppstillingen utarbeides etter den indirekte metoden. Kontanter og kontantekvivalenter omfatter kontanter, bankinnskudd og andre kortsiktige likvide plasseringer, som umiddelbart og med uvesentlig kursrisiko kan konverteres til kjente kontantbeløp og med gjenværende løpetid mindre enn tre måneder fra anskaffelsesdato.

Alle beløp er i NOK 1000



This file is sealed with a digital signature.
The seal is a guarantee for the authenticity
of the document.

Document ID:
9EE7DADBB2A84EACBC07F8D5A9EE28DF



1912 Holding AS

Noter til regnskapet for 2021

Note 1 Immaterielle eiendeler og goodwill

Konsernet	Aktiverte		Kunde- relasjoner	Goodwill	Sum
	Program- vare, lisenser	utviklings- kostnader			
Anskaffelseskost 01.01.	17 823	3 837	120 694	401 997	544 350
Tilgang	1 011	0	0	0	1 011
Avgang	300	0	0	0	300
Anskaffelseskost 31.12.	18 533	3 837	120 694	401 997	545 060
Akkumulerte avskrivninger 31.12.	17 266	3 305	101 583	341 770	463 925
Avgang	0	0	0	0	0
Balansført verdi 31.12.	1 267	531	19 110	60 226	81 134
Årets avskrivninger	1 866	145	12 069	41 273	55 354
Forventet økonomisk levetid	3 år	5 år	10 år	10 år	

Goodwill fra følgende kjøp avskrives over mer enn 5 år: Kjøp av 100% av aksjene i Servi Group AS i juli 2013.

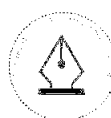
Avskrivningsplan over mer enn 5 år er begrunnet i avkastningsanalyse/PPA som støtter oppunder en økonomisk levetid utover 5 år.

Note 2 Varige driftsmidler

Konsernet	Bygninger og tomter	Maskiner, inv og anlegg	Sum
	Anskaffelseskost 01.01.	45 286	
Tilgang	0	1 462	1 462
Avgang	41 421	2 390	43 811
Anskaffelseskost 31.12.	3 864	123 885	127 750
Akkumulerte avskrivninger 31.12.	1 898	88 100	89 998
Balansført verdi 31.12.	1 966	35 785	37 751
Årets avskrivninger	2 731	10 525	13 257
Avskrivning ført mot restrukturering i balansen		200	200
Forventet økonomisk levetid	10 år	10 år	
Avskrivningsplan	Lineær	Lineær	

Årlig leie av ikke balansførte driftsmidler

Driftsmiddel	Leieperiode	Årlig leie
Maskiner	4	1 412
Bygninger	6	17 677
Transportmidler	4-5	4 702



This file is sealed with a digital signature.
The seal is a guarantee for the authenticity
of the document.

Document ID:
9EE7DADB2A84EACBC07F8D5A9EE28DF



1912 Holding AS

Noter til regnskapet for 2021

Note 3 Datterselskap, tilknyttet selskap og felleskontrollert virksomhet

Morselskapet

Datterselskap	Forretnings-kontor	Eier-/stemme-andel	Egenkapital siste år (100 %)	Resultat siste år (100 %)	Balanseført verdi
Servi Group AS	Ski	100 %	136 377	102 617	300 671
Balanseført verdi 31.12.					300 671

Selskap	Forretnings-kontor	Eierandel	Stemme-andel
Servi Group AS	Ski	100 %	100 %

Konsernet

Selskap	Forretnings-kontor	Eier-/stemme-andel
Servi Group AS	Ski, Norge	100 %
Servi AS	Ski, Norge	100 %
Servi Ulsteinvik AS	Ulsteinvik, Norge	70 %
Servi Hydraulik AB	Gøteborg, Sverige	100 %
Norsk Coating AS	Rissa, Norge	100 %

Datterselskapet Kvithyll Eiendom AS er solgt i desember 2021.

Note 4 Varer

Morselskapet			Konsernet	
2021	2020		2021	2020
0	0	Råvarer	17 966	18 223
0	0	Varer under tilvirkning	4 465	28 987
0	0	Ferdigvarer	56 846	72 468
0	0	Sum	79 277	119 678
0	0	Varebeholdning vurdert til anskaffelseskost	96 973	137 621
0	0	Ukuransavsetning	-17 696	-17 944
0	0	Sum	79 277	119 678

Note 5 Fordringer og gjeld

Morselskapet		Kundefordringer	Konsernet	
2021	2020		2021	2020
0	0	Kundefordringer til pålydende	129 462	99 516
0	0	Avsetning til tap på kundefordringer	-4 925	-5 508
0	0	Kundefordringer i balansen	124 537	94 008



This file is sealed with a digital signature. The seal is a guarantee for the authenticity of the document.

Document ID:
9EE7DADB2A84EACBC07F8D5A9EE28DF



1912 Holding AS

Noter til regnskapet for 2021

Morselskapet			Konsernet	
2021	2020		2021	2020
		Fordringer med forfall senere enn ett år		
0	0	Fordringer med forfall senere enn ett år	0	0
0	718	Sum	0	0
		Langsiktig gjeld med forfall senere enn 5 år		
2021	2020		2021	2020
0	0	Langsiktig gjeld med forfall senere enn 5 år	0	6 574
0	13 000	Sum	0	6 574
		Gjeld sikret ved pant		
2021	2020		2021	2020
150 000	150 000	Lånefasiliteter	150 000	150 000
150 000	150 000	Sum	150 000	150 000
		Balanseført verdi av pantsatte eiendeler		
0	0	Varige driftsmidler	37 751	73 240
300 671	300 671	Aksjer i datterselskap	0	0
0	0	Varelager	79 277	119 678
0	0	Kundefordringer	124 537	94 008
300 671	300 671	Sum	241 565	286 926
		Eiendelene er i tillegg stilt som sikkerhet for		
90 000	45 000	Ubenyttet kassekreditt	90 100	45 000
0	0	Andre konsernselskapers gjeld	2 228	3 567
90 000	45 000	Sum	92 328	48 567

Note 6 Mellomværende med selskap i samme konsern m.v.

Morselskapet			Konsernet	
2021	2020		2021	2020
0	0	Andre langsiktige fordringer	0	0
0	8 065	Andre fordringer	0	0
0	0	Langsiktig gjeld	0	0
0	-147	Annen Kortsiktig gjeld	0	0



This file is sealed with a digital signature.
The seal is a guarantee for the authenticity
of the document.

Document ID:
9EE7DADB2A84EACBC07F8D5A9EE28DF



1912 Holding AS

Noter til regnskapet for 2021

Note 7 Bundne bankinnskudd, trekkrettigheter

Morselskapet			Konsernet	
2021	2020	Trekkrettigheter	2021	2020
90 000	45 000	Ubenyttet kassekreditt	90 100	45 000

Det er opprettet skattetrekksgarantier på totalt MNOK 11,5 i konsernet.

Note 8 Egenkapital

Morselskapet

Årets endring i egenkapital	Aksjekapital	Overkurs	Annen innskutt egenkapital	Annen EK	Sum
Egenkapital 01.01.	4 655	213 296	387 224	-445 426	159 749
Årets resultat	0	0	0	-5 774	-5 774
Egenkapital 31.12.	4 655	213 296	387 224	-451 200	153 975

Konsernet

Årets endring i egenkapital	Aksjekapital	Overkurs	Annen innskutt egenkapital	Annen EK	Sum majoritet	Minoritet	Sum EK
Egenkapital 01.01.	4 655	213 296	387 224	-456 145	149 030	6 498	155 529
Årets resultat	-	-	-	28 266	28 266	1 017	29 283
Egenkapital 31.12.	4 655	213 296	387 224	-427 879	177 296	7 515	184 811

Note 9 Aksjekapital og aksjonærinformasjon

Aksjekapitalen på kr 4 654 878 består av 1 551 626 aksjer à kr 3.

Alle aksjene i 1912 Holding kontrolleres av Ferd JHA AS med forretningsadresse Dronning Mauds gate 10, 0250 Oslo.

Note 10 Pensjoner

Konsernet har pensjonsordninger som omfatter i alt 300 personer. Konsernet har innskuddsordninger for sine ansatte. Innskuddspensjonene inklusive arbeidsgiveravgift kostnadsføres løpende.

Selskapets og konsernets pensjonsordninger tilfredsstiller kravene i lov om obligatorisk tjenestepensjon.



This file is sealed with a digital signature.
The seal is a guarantee for the authenticity
of the document.

Document ID:
9EE7DADB2A84EACBC07F8D5A9EE28DF



1912 Holding AS

Noter til regnskapet for 2021

Note 11 Skatt

Beregning av utsatt skatt/utsatt skattefordel

Morselskapet			Konsernet	
2021	2020		2021	2020
		Midlertidige forskjeller		
0	0	Kundeforhold	19 110	31 179
0	0	Varige driftsmidler	2 454	4 295
0	0	Varer	-17 696	-17 944
0	0	Fordringer	-4 560	-5 340
0	0	Gevinst- og tapskonto	-399	-107
0	0	Avsetninger for forpliktelser	-9 445	-32 563
0	0	Pensjonsforpliktelse	-303	-832
-2 965	-2 965	Avskåret rentefradrag til fremføring	-2 965	-2 965
-2 965	-2 965	Netto midlertidige forskjeller	-13 804	-24 277
-6 566	0	Underskudd til fremføring	-7 920	0
-9 531	-2 965	Grunnlag for utsatt skatt	-21 725	-24 277
-2 097	-652	Utsatt skatt	-4 779	-5 341
652	0	Herav ikke balanseført utsatt skattefordel	652	0
-1 445	-652	Utsatt skatt i balansen	-4 127	-5 341

Grunnlag for skattekostnad, endring i utsatt skatt og betalbar skatt

Morselskapet			Konsernet	
2021	2020		2021	2020
		Grunnlag for betalbar skatt		
-6 566	-11 098	Resultat før skattekostnad	31 203	-41 137
0	0	Permanente forskjeller	-22 534	40 180
-6 566	-11 098	Grunnlag for skattekostnad på årets resultat	8 669	-957
0	718	Endring i midlertidige forskjeller	-10 474	16 061
-6 566	-10 380	Gr.lag for bet.bar skatt i res.regnskapet	-1 805	15 104
0	10 380	+/- Mottatt/avgitt konsernbidrag	0	0
-6 566	0	Skattepliktig inntekt (grunnlag for betalbar skatt i balansen)	-1 805	15 104

Morselskapet			Konsernet	
2021	2020		2021	2020
		Fordeling av skattekostnaden		
0	0	Betalbar skatt	1 358	3 323
0	0	Sum betalbar skatt	1 358	3 323
-792	-2 441	Endring i utsatt skatt/skattefordel	562	-3 533
-792	-2 441	Skattekostnad	1 920	-211
		Avstemming av årets skattekostnad		
-6 566	-11 098	Regnskapsmessig resultat før skattekostna	31 203	-41 137
-1 445	-2 441	Beregnet skatt 22%	6 865	-9 050
-792	-2 441	Skattekostnad i resultatregnskapet	1 920	-211
652	0	Differanse	-4 944	8 839
0	0	Differansen består av følgende:		
652	0	22% av permanente forskjeller	-4 957	8 839
652	0	Andre forskjeller	13	0
		Sum forklart differanse	-4 944	8 839
		Betalbar skatt i balansen		
0	0	Betalbar skatt i skattekostnaden	1 358	3 323
0	0	Skattevirkning av skattefunn	-106	-112
0	0	Betalbar skatt i balansen	1 251	3 211



This file is sealed with a digital signature. The seal is a guarantee for the authenticity of the document.

Document ID:
9EE7DADB2A84EACBC07F8D5A9EE28DF



1912 Holding AS

Noter til regnskapet for 2021

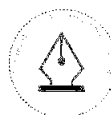
Note 12 Driftsinntekter

Morselskapet			Konsernet	
2021	2020		2021	2020
0	0	Salgsinntekter	613 945	705 210
0	0	Salg av Kvithyll Eiendom AS	64 053	0
0	0	Andre driftsinntekter	596	1 922
0	0	Sum	678 594	707 131

2021	2020	Fordeling på virksomhetsområder	2021	2020
0	0	Marine, Mobil, Ind.teknikk	280 002	290 319
0	0	Energi & Havbruk	272 346	276 441
0	0	Medisinsk	48 214	30 133
0	0	SLS	10 280	94 600
0	0	Udefinert	3 699	15 638
0	0	Salg av Kvithyll Eiendom AS	64 053	0
0	0	Sum	678 594	707 131

2021	2020	Geografisk fordeling	2021	2020
0	0	Norge	626 042	639 387
0	0	Tyskland	9 915	8 407
0	0	Sverige	8 876	14 522
0	0	Europa forøvrig	4 987	7 329
0	0	Storbritannia	4 876	4 751
0	0	Kina inkl. Hong-Kong	4 643	6 026
0	0	Asia for øvrig	3 925	6 750
0	0	Polen	2 608	1 874
0	0	Sør Korea	1 811	2 397
0	0	Russland	1 371	157
0	0	USA	1 289	3 487
0	0	Canada	1 049	432
0	0	India	971	0
0	0	Tsjekkia	931	197
0	0	Italia	926	77
0	0	Spania	736	78
0	0	Øvrige	3 640	11 259
0	0	Totalt	678 594	707 131

Selskapet har anleggskontrakter som føres etter løpende avregning. I 2021 er prosjektinntekter bokført til TNOK 15 125 og prosjektkostnader bokført til TNOK 11 249.



This file is sealed with a digital signature.
The seal is a guarantee for the authenticity
of the document.

Document ID:
9EE7DADBB2A84EACBC07F8D5A9EE28DF



1912 Holding AS

Noter til regnskapet for 2021

Note 13 Lønnskostnader, antall ansatte, godtgjørelser, lån til ansatte mm.

Morselskapet		Lønnskostnader	Konsernet	
2021	2020		2021	2020
0	0	Lønn	105 870	168 477
0	0	Arbeidsgiveravgift	29 826	27 995
0	0	Pensjonskostnader	9 223	9 875
0	0	Andre ytelser	4 728	2 459
0	0	Sum	149 647	208 806
0	0	Gjennomsnittlig antall årsverk	292	310
0	0	Antall kvinner ansatt per 31.12	43	46
0	0	Antall menn ansatt per 31.12	257	263
0	0	Antall ansatte per 31.12	300	309
Beregning av sykefravær				
0	0	Totale arbeidsdager for de ansatte	66 693	69 511
0	0	Totale sykefraværsdager for de ansatte	3 267	3 518
0 %	0 %	Beregnet samlet sykefravær i %	4,9 %	4,4 %

Selskapet har ikke daglig leder. Det blir ikke betalt styregodtgjørelse til styret.

Det er ikke gitt lån/sikkerhetsstillelse til daglig leder, styrets leder eller andre nærstående parter.

Kostnadsført godtgjørelse til revisor

	Morselskap	Konsern
Lovpålagt revisjon	86	1 064
Teknisk bistand årsregnskap og skattemelding)	270	620
Andre attestasjoner	216	216
Sum	572	1 900

Note 14 Transaksjoner med nærstående parter

Ytelser til ledende ansatte er omtalt i note 13, og mellomværende med konsernselskaper er omtalt i note 6. Konsernet har for øvrig ingen transaksjoner med nærstående parter.

Note 15 Spesifikasjon av finansinntekter og finanskostnader

Morselskapet		Finansinntekter	Konsernet	
2021	2020		2021	2020
0	0	Renteinntekt fra andre konsernselskaper	0	0
0	4	Andre renteinntekter	258	535
0	0	Andre finansinntekter	0	0
0	4	Sum finansinntekter	258	535



This file is sealed with a digital signature.
The seal is a guarantee for the authenticity
of the document.

Document ID:
9EE7DADB2A84EACBC07F8D5A9EE28DF



1912 Holding AS

Noter til regnskapet for 2021

Morselskapet		Finanskostnader	Konsernet	
2021	2020		2021	2020
0	721	Rentekostnad til andre konsernselskap	0	0
5 677	9 106	Rentekostnader til kreditinstitusjoner	5 825	10 242
247	1 074	Andre finanskostnader	1 445	8 658
5 924	10 901	Sum finanskostnader	7 270	18 900

Note 16 Hendelser etter balansedato

Selskapet opplever, i likhet med industrien generelt, til dels store utfordringer knyttet til leveranser av komponenter og råvarer. Prisene er generelt økende, og det er stor usikkerhet knyttet både til leveransetidspunkter og priser som en følge av pandemien og krigen i Ukraina. Virksomheten har for tiden få direkte utfordringer som følge av pandemien, det er leverandørsituasjonen som er dominerende. Servi er allikevel i stand til å levere på den svært gode ordreserven som har materialisert de første månedene av 2022 som en følge av tildeling av utsatte prosjekter, men forventer utfordringer knyttet til rettidige leveranser gjennom året.

Krigen i Ukraina påvirker ikke selskapet direkte siden virksomheten hverken har leverandører eller kunder i Ukraina, men vil merke konsekvensene indirekte gjennom ytterligere utfordringer knyttet til leveranser og priser på råvarer slik som stål ved langvarig forstyrrelse av Ukrainas eksport av råvarer.



This file is sealed with a digital signature.
The seal is a guarantee for the authenticity
of the document.

Document ID:
9EE7DADB2A84EACBC07F8D5A9EE28DF



Til generalforsamlingen i 1912 Holding AS

Uavhengig revisors beretning

Konklusjon

Vi har revidert 1912 Holding AS' årsregnskap, som består av:

- selskapsregnskapet, som består av balanse per 31. desember 2021, resultatregnskap og kontantstrømoppstilling for regnskapsåret avsluttet per denne datoen og noter til årsregnskapet, herunder et sammendrag av viktige regnskapsprinsipper, og
- konsernregnskapet, som består av balanse per 31. desember 2021, resultatregnskap og kontantstrømoppstilling for regnskapsåret avsluttet per denne datoen og noter til årsregnskapet, herunder et sammendrag av viktige regnskapsprinsipper.

Etter vår mening

- oppfyller årsregnskapet gjeldende lovkrav,
- gir selskapsregnskapet et rettvise bilde av selskapets finansielle stilling per 31. desember 2021 og av dets resultater og kontantstrømmer for regnskapsåret avsluttet per denne datoen i samsvar med regnskapslovens regler og god regnskapsskikk i Norge, og
- gir konsernregnskapet et rettvise bilde av konsernets finansielle stilling per 31. desember 2021 og av dets resultater og kontantstrømmer for regnskapsåret avsluttet per denne datoen i samsvar med regnskapslovens regler og god regnskapsskikk i Norge.

Grunnlag for konklusjonen

Vi har gjennomført revisjonen i samsvar med de internasjonale revisjonsstandardene International Standards on Auditing (ISA-ene). Våre oppgaver og plikter i henhold til disse standardene er beskrevet nedenfor under *Revisors oppgaver og plikter ved revisjonen av årsregnskapet*. Vi er uavhengige av selskapet og konsernet slik det kreves i lov, forskrift og International Code of Ethics for Professional Accountants (inkludert internasjonale uavhengighetsstandarder) utstedt av the International Ethics Standards Board for Accountants (IESBA-reglene), og vi har overholdt våre øvrige etiske forpliktelser i samsvar med disse kravene. Innhentet revisjonsbevis er etter vår vurdering tilstrekkelig og hensiktsmessig som grunnlag for vår konklusjon.

Øvrig informasjon

Styret (ledelsen) er ansvarlig for informasjonen i styrets beretning. Øvrig informasjon omfatter informasjon i årsrapporten bortsett fra årsregnskapet og den tilhørende revisjonsberetningen. Vår konklusjon om årsregnskapet ovenfor dekker ikke informasjonen i styrets beretning.

I forbindelse med revisjonen av årsregnskapet er det vår oppgave å lese styrets beretning. Formålet er å vurdere hvorvidt det foreligger vesentlig inkonsistens mellom styrets beretning og årsregnskapet og den kunnskap vi har opparbeidet oss under revisjonen av årsregnskapet, eller hvorvidt informasjon i

PricewaterhouseCoopers AS, Dronning Eufemias gate 71, Postboks 748 Sentrum, NO-0106 Oslo
T: 02316, org. no.: 987 009 713 MVA, www.pwc.no
Statsautoriserte revisorer, medlemmer av Den norske Revisorforening og autorisert regnskapsførerselskap



Uavhengig revisors beretning - 1912 Holding AS



styrets beretning ellers fremstår som vesentlig feil. Vi har plikt til å rapportere dersom styrets beretning fremstår som vesentlig feil. Vi har ingenting å rapportere i så henseende.

Basert på kunnskapen vi har opparbeidet oss i revisjonen, mener vi at styrets beretning

- er konsistent med årsregnskapet og
- inneholder de opplysninger som skal gis i henhold til gjeldende lovkrav.

Ledelsens ansvar for årsregnskapet

Ledelsen er ansvarlig for å utarbeide årsregnskapet og for at det gir et rettvise bilde i samsvar med regnskapslovens regler og god regnskapsskikk i Norge. Ledelsen er også ansvarlig for slik intern kontroll som den finner nødvendig for å kunne utarbeide et årsregnskap som ikke inneholder vesentlig feilinformasjon, verken som følge av misligheter eller utilsiktede feil.

Ved utarbeidelsen av årsregnskapet er ledelsen ansvarlig for å ta standpunkt til selskapets og konsernets evne til fortsatt drift og opplyse om forhold av betydning for fortsatt drift. Forutsetningen om fortsatt drift skal legges til grunn for årsregnskapet så lenge det ikke er sannsynlig at virksomheten vil bli avvirket.

Revisors oppgaver og plikter ved revisjonen av årsregnskapet

Vårt mål er å oppnå betryggende sikkerhet for at årsregnskapet som helhet ikke inneholder vesentlig feilinformasjon, verken som følge av misligheter eller utilsiktede feil, og å avgi en revisjonsberetning som inneholder vår konklusjon. Betryggende sikkerhet er en høy grad av sikkerhet, men ingen garanti for at en revisjon utført i samsvar med ISA-ene, alltid vil avdekke vesentlig feilinformasjon som eksisterer. Feilinformasjon kan oppstå som følge av misligheter eller utilsiktede feil. Feilinformasjon blir vurdert som vesentlig dersom den enkeltvis eller samlet med rimelighet kan forventes å påvirke økonomiske beslutninger som brukerne foretar basert på årsregnskapet.

For videre beskrivelse av revisors oppgaver og plikter vises det til:
<https://revisorforeningen.no/revisjonsberetninger>

Oslo, 30. mars 2022
PricewaterhouseCoopers AS

Geir Haglund
Statsautorisert revisor
(elektronisk signert)

(2)



Revisjonsberetning

Signers:

Name	Method	Date
Haglund, Geir	BANKID_MOBILE	2022-04-26 17:39

This document package contains:

- Closing page (this page)
- The original document(s)
- The electronic signatures. These are not visible in the document, but are electronically integrated.



This file is sealed with a digital signature.
The seal is a guarantee for the authenticity
of the document.