



ÅRSREGNSKAPET FOR REGNSKAPSÅRET 2023 - GENERELL INFORMASJON

Enheten

Organisasjonsnummer: 858 454 662
Organisasjonsform: Aksjeselskap
Foretaksnavn: INTEC PUMPER AS
Forretningsadresse: Kongeveien 220
1407 VINTERBRO

Regnskapsår

Årsregnskapets periode: 01.01.2023 - 31.12.2023

Konsern

Morselskap i konsern: Nei

Regnskapsregler

Regler for små foretak benyttet: Nei
Benyttet ved utarbeidelsen av årsregnskapet til selskapet: Regnskapslovens alminnelige regler

Årsregnskapet fastsatt av kompetent organ

Bekreftet av representant for selskapet: Ole Andre Hellem
Dato for fastsettelse av årsregnskapet: 25.04.2024

Grunnlag for avgivelse

År 2023: Årsregnskapet er elektronisk innlevert
År 2022: Tall er hentet fra elektronisk innlevert årsregnskap fra 2023

Det er ikke krav til at årsregnskapet m.v. som sendes til Regnskapsregisteret er undertegnet. Kontrollen på at dette er utført ligger hos revisor/enhetens øverste organ. Sikkerheten ivaretas ved at innsender har rolle/rettighet for innsending av årsregnskapet via Altinn, og ved at det bekreftes at årsregnskapet er fastsatt av kompetent organ.

Brønnøysundregistrene, 13.03.2025



Resultatregnskap

Beløp i: NOK	Note	2023	2022
RESULTATREGNSKAP			
Inntekter			
Salgsinntekt	2	214 096 993	186 843 652
Andre driftsinntekter		1 296 210	2 382 848
Sum inntekter		215 393 203	189 226 500
Kostnader			
Varekostnad	3	125 004 841	102 967 267
Lønnskostnader	4	34 827 181	32 326 277
Avskrivning på driftsmidler	5	2 497 650	2 515 860
Andre driftskostnader	4	13 551 453	13 799 851
Sum kostnader		175 881 124	151 609 255
Driftsresultat		39 512 079	37 617 245
Finansinntekter og finanskostnader			
Annen renteinntekt	6	160 110	6 557
Andre finansinntekter	6	70 973	58 370
Finansinntekter	6		4 904 430
Sum finansinntekter		231 083	4 969 357
Annen rentekostnad	6	42 081	288 102
Andre finanskostnader	6	24 328	311 065
Sum finanskostnader		66 409	599 167
Netto finans		164 674	4 370 190
Ordinært resultat før skattekostnad		39 676 753	41 987 435
Skattekostnad på resultat	7	8 755 859	8 225 444
Ordinært resultat etter skattekostnad		30 920 894	33 761 991
Årsresultat		30 920 894	33 761 991
Årsresultat etter minoritetsinteresser		30 920 894	33 761 991
Totalresultat		30 920 894	33 761 991



Resultatregnskap

Beløp i: NOK	Note	2023	2022
Overføringer og disponeringer			
Ordinært utbytte	8		
Tilleggsutbytte	8		5 000 000
Overført til annen egenkapital	8	30 920 894	28 761 991
Overført fra annen egenkapital	8		
Sum overføringer og disponeringer		30 920 894	33 761 991



Balanse

Beløp i: NOK	Note	2023	2022
BALANSE - EIENDELER			
Anleggsmidler			
Immaterielle eiendeler			
Utsatt skattefordel	7	250 117	292 267
Sum immaterielle eiendeler		250 117	292 267
Varige driftsmidler			
Tomter, bygninger o.a. fast eiendom	5		
Maskiner og anlegg	5		
Skip og flytende installasjoner	5		
Biler, inventar o.a. utstyr	5, 9	7 414 764	7 958 401
Sum varige driftsmidler		7 414 764	7 958 401
Sum anleggsmidler		7 664 881	8 250 668
Omløpsmidler			
Varer			
Sum varer	3, 9	33 140 670	27 233 960
Fordringer			
Kundefordringer	9, 10	40 373 371	23 820 657
Andre kortsiktige fordringer		3 326 129	520 914
Sum fordringer		43 699 500	24 341 571
Bankinnskudd, kontanter og lignende			
BANKINNSKUDD, KONTANTER O.L.	11	46 831 334	26 938 887
Sum bankinnskudd, kontanter og lignende		46 831 334	26 938 887
Sum omløpsmidler		123 671 504	78 514 419
SUM EIENDELER		131 336 385	86 765 087

BALANSE - EGENKAPITAL OG GJELD

Egenkapital



Balanse

Beløp i: NOK	Note	2023	2022
Innskutt egenkapital			
Aksjekapital	8, 12	750 000	750 000
Beholdning av egne aksjer	12		
Overkurs	8		
Sum innskutt egenkapital		750 000	750 000
Opptjent egenkapital			
Annen egenkapital	8	86 498 640	55 577 746
Sum opptjent egenkapital		86 498 640	55 577 746
Sum egenkapital		87 248 640	56 327 746
Gjeld			
Langsiktig gjeld			
Utsatt skatt	7		
Annen langsiktig gjeld			
Gjeld til kredittinstitusjoner	9		
Sum langsiktig gjeld		0	0
Kortsiktig gjeld			
Leverandørgjeld		17 989 613	10 010 622
Betalbar skatt	7	8 713 709	8 226 808
Skyldige offentlige avgifter		11 302 603	8 424 574
Annen kortsiktig gjeld		6 081 820	3 775 337
Sum kortsiktig gjeld		44 087 745	30 437 341
Sum gjeld		44 087 745	30 437 341
SUM EGENKAPITAL OG GJELD		131 336 385	86 765 087



DocuSign Envelope ID: E867897A-444B-42EF-8B72-8FEE07BBE368

Årsregnskap 2023 Intec Pumper AS

Styrets årsberetning
Resultatregnskap
Balanse
Kontantstrøm
Noter til regnskapet

Org.nr.: 858 454 662



DocuSign Envelope ID: E867897A-444B-42EF-8B72-8FEE07BBE368

Intec Pumper AS RESULTATREGNSKAP

DRIFTSINNEKTER	Note	2023	2022
Salgsinntekt	2	214 096 993	186 843 652
Andre driftsinntekter		1 296 210	2 382 848
SUM DRIFTSINNEKTER		215 393 203	189 226 500
DRIFTSKOSTNADER			
Varekostnad	3	125 004 841	102 967 267
Lønnskostnader	4	34 827 181	32 326 277
Avskrivning på driftsmidler	5	2 497 650	2 515 860
Andre driftskostnader	4	13 551 453	13 799 851
SUM DRIFTSKOSTNADER		175 881 124	151 609 255
DRIFTSRESULTAT		39 512 079	37 617 245
FINANSPOSTER			
Andre renteinntekter	6	160 110	6 557
Andre finansinntekter	6	70 973	58 370
Finansinntekter	6	0	4 904 430
Andre rentekostnader	6	42 081	288 102
Andre finanskostnader	6	24 328	311 065
RESULTAT AV FINANSPOSTER		164 674	4 370 190
RESULTAT FØR SKATTEKOSTNAD		39 676 753	41 987 435
Skattekostnad på resultat	7	8 755 859	8 225 444
ÅRSRESULTAT		30 920 894	33 761 991
OVERFØRINGER			
Tilleggsutbytte	8	0	5 000 000
Overført til annen egenkapital	8	30 920 894	28 761 991
SUM OVERFØRINGER		30 920 894	33 761 991

Intec Pumper AS



DocuSign Envelope ID: E867897A-444B-42EF-8B72-8FEE07BBE368

Intec Pumper AS

BALANSE

EIENDELER	Note	2023	2022
ANLEGGSMIDLER			
IMMATERIELLE EIENDELER			
Utsatt skattefordel	7	250 117	292 267
SUM IMMATERIELLE EIENDELER		250 117	292 267
VARIGE DRIFTSMIDLER			
Biler, inventar o.a. utstyr	5, 9	7 414 764	7 958 401
SUM VARIGE DRIFTSMIDLER		7 414 764	7 958 401
SUM ANLEGGSMIDLER		7 664 881	8 250 668
OMLØPSMIDLER			
VARELAGER	3, 9	33 140 670	27 233 960
FORDRINGER			
Kundefordringer	9, 10	40 373 371	23 820 657
Andre kortsiktige fordringer		3 326 129	520 914
SUM FORDRINGER		43 699 500	24 341 571
BANKINNSKUDD, KONTANTER O.L.	11	46 831 334	26 938 887
SUM OMLØPSMIDLER		123 671 504	78 514 419
SUM EIENDELER		131 336 385	86 765 087

Intec Pumper AS



DocuSign Envelope ID: E867897A-444B-42EF-8B72-8FEE07BBE368

Intec Pumper AS

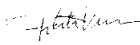
BALANSE


EGENKAPITAL OG GJELD	Note	2023	2022
EGENKAPITAL			
INNSKUTT EGENKAPITAL			
Aksjekapital	8, 12	750 000	750 000
SUM INNSKUTT EGENKAPITAL		750 000	750 000
OPPTJENT EGENKAPITAL			
Annen egenkapital	8	86 498 640	55 577 746
SUM OPPTJENT EGENKAPITAL		86 498 640	55 577 746
SUM EGENKAPITAL		87 248 640	56 327 746
GJELD			
KORTSIKTIG GJELD			
Leverandørgjeld		17 989 613	10 010 622
Betalbar skatt	7	8 713 709	8 226 808
Skyldige offentlige avgifter		11 302 603	8 424 574
Annen kortsiktig gjeld		6 081 820	3 775 337
SUM KORTSIKTIG GJELD		44 087 745	30 437 341
SUM GJELD		44 087 745	30 437 341
SUM EGENKAPITAL OG GJELD		131 336 385	86 765 087

Vinterbro,
Styret i Intec Pumper AS

DocuSigned by:

D022E8A50CCE772
Therese Bjelde
styreleder

DocuSigned by:

910657E249E74DE
Patrik Vesterlund
styremedlem

DocuSigned by:

13783107E7F8B1E
Lars Erik Finne
styremedlem

DocuSigned by:

2F568AE9321A480
Ole Andre Hellem
daglig leder

Intec Pumper AS



DocuSign Envelope ID: E867897A-444B-42EF-8B72-8FEE07BBE368

Indirekte kontantstrøm

Intec Pumper AS

	Note	2023	2022
Kontantstrømmer fra operasjonelle aktiviteter			
Resultat før skattekostnad		39 676 753	41 987 435
Periodens betalte skatt		8 226 808	7 155 910
Gevinst ved salg aksjer		0	-4 904 430
Tap/gevinst ved salg av anleggsmidler		8 269	-1 314 639
Ordinære avskrivninger		2 497 650	2 515 860
Endring i varelager		-5 906 710	-577 480
Endring i kundefordringer		-16 552 714	14 093 387
Endring i leverandørgjeld		7 978 991	-12 299 393
Endring i andre tidsavgrensingsposter		2 379 297	-5 863 713
Netto kontantstrøm fra operasjonelle aktiviteter		21 854 729	26 481 117
Kontantstrømmer fra investeringsaktiviteter			
Innbetalinger ved salg av varige driftsmidler		1 515 000	3 347 011
Utbetalinger ved kjøp av varige driftsmidler		3 477 282	4 807 223
Innbetalinger ved salg av aksjer og andeler i andre foret		0	5 000 000
Netto kontantstrøm fra investeringsaktiviteter		-1 962 282	3 539 788
Kontantstrømmer fra finansieringsaktiviteter			
Utbetalinger ved nedbetaling av langsiktig gjeld		0	4 166 589
Utbetalinger av utbytte		0	15 000 000
Netto kontantstrøm fra finansieringsaktiviteter		0	-19 166 589
Netto endring i kontanter og kontantekvivalenter		19 892 447	10 854 316
Beh. av kont. og kontantekvivalenter ved per. begynnel		26 938 887	16 084 571
Beh. av kont. og kontantekvivalenter ved per. slutt		46 831 334	26 938 887



DocuSign Envelope ID: E867897A-444B-42EF-8B72-8FEE07BBE368

Intec Pumper AS

NOTER 2023

Note 1 Regnskapsprinsipper

Årsregnskapet er satt opp i samsvar med regnskapslovens bestemmelser og god regnskapsskikk.

Inntekter

Inntektsføring ved salg av varer skjer på leveringstidspunktet. Tjenester inntektsføres etter hvert som de leveres. Inntekter fra salg av tjenester og langsiktige prosjekter resultatføres i takt med prosjektets fullføringsgrad.

Skatt

Skattekostnaden i resultatregnskapet omfatter både periodens betalbare skatt og endring i utsatt skatt. Utsatt skatt er beregnet med 22 % på grunnlag av de midlertidige forskjeller som eksisterer mellom regnskapsmessige og skattemessige verdier, samt ligningsmessig underskudd til fremføring ved utgangen av regnskapsåret. Skatteøkende og skattereduserende midlertidige forskjeller som reverserer eller kan reverseres i samme periode er utlignet og nettoført. Netto utsatt skattefordel balanseføres i den grad det er sannsynlig at denne kan bli utnyttet.

Klassifisering og vurdering av anleggsmidler

Anleggsmidler omfatter eiendeler bestemt til varig eie og bruk. Anleggsmidler er vurdert til anskaffelseskost, fratrukket avskrivninger og nedskrivninger. Varige driftsmidler balanseføres og avskrives over driftsmidlets økonomiske levetid. Direkte vedlikehold av driftsmidler kostnadsføres løpende under driftskostnader, mens påkostninger eller forbedringer tillegges driftsmidlets kostpris og avskrives i takt med driftsmidlet. Varige driftsmidler nedskrives til gjenvinnbart beløp ved verdifall som forventes ikke å være forbigående. Nedskrivningen reverseres når grunnlaget for nedskrivningen ikke lenger er til stede.

Klassifisering og vurdering av omløpsmidler

Omløpsmidler og kortsiktig gjeld omfatter normalt poster som forfaller til betaling innen ett år etter balansedagen, samt poster som knytter seg til varekretsløpet. Omløpsmidler vurderes til laveste verdi av anskaffelseskost og virkelig verdi. Kortsiktig gjeld balanseføres til nominelt beløp på transaksjonstidspunktet.

Varer

Lager av innkjøpte varer er verdsatt til det laveste av anskaffelseskost etter FIFO-prinsippet og virkelig verdi. Det foretas nedskrivning for påregnelig ukurans.

Fordringer

Kundefordringer og andre fordringer oppføres til pålydende etter fradrag for avsetning til forventet tap. Avsetning til tap gjøres på grunnlag av en individuell vurdering av de enkelte fordringene. Andre fordringer, både omløpsfordringer og anleggsfordringer, er ført opp til pålydende.

Fordringer og gjeld i valuta

Betalingsmidler, fordringer og kortsiktig gjeld i utenlandske valuta er ført opp i balansen til dagskurs på regnskapsavslutningstidspunktet.

Kontantstrømoppstilling

Kontantstrømoppstillingen er utarbeidet etter den indirekte metoden. Kontanter og kontantekvivalenter omfatter kontanter og bankinnskudd.



DocuSign Envelope ID: E867897A-444B-42EF-8B72-8FEE07BBE368

Intec Pumper AS

NOTER 2023

Note 2 Salgsinntekter

Salgsinntekter fordelt på virksomhetsområder:

	2023	2022
Salg av maskiner og utstyr	214 096 993	186 843 652
Sum	214 096 993	186 843 652

Geografisk fordeling:

	2023	2022
Norge	213 401 646	185 668 143
Andre land	695 347	1 175 509
Sum	214 096 993	186 843 652

Note 3 Varelager

Varelager	2023	2022
Lager av råvarer og innkjøpte halvfabrikater	34 140 670	28 233 960
Avsetning ukurans	-1 000 000	-1 000 000
Sum varelager	33 140 670	27 233 960

Note 4 Lønnskostnader og antall årsverk

Lønnskostnader

	2023	2022
Lønninger	28 807 139	27 354 077
Arbeidsgiveravgift	4 842 158	4 267 556
Pensjonskostnader	540 569	466 614
Andre ytelser	637 315	238 030
Sum	34 827 181	32 326 277

Gjennomsnittlig antall årsverk 40,6 31,8

Lønn daglig leder og styrehonorar

	Daglig leder		Styret	
	2023	2022	2023	2022
Lønn/honorar	1 529 108	2 314 507	0	0
Andre godtgjørelser	9 920	157 545	0	0
Sum	1 539 028	2 472 052	0	0

Obligatorisk tjenestepensjon

Selskapet er pliktig å tegne obligatorisk tjenestepensjon etter lov om obligatorisk tjenestepensjon. Det er tegnet avtale om obligatorisk tjenestepensjon som tilfredsstillt kravene i loven.

Revisor

Kostnadsført revisjonshonorar etter fradrag for merverdiavgift i 2023 utgjør kr 150 000. I tillegg kommer honorar for andre tjenester med kr 101 500.



DocuSign Envelope ID: E867897A-444B-42EF-8B72-8FEE07BBE368

Intec Pumper AS

NOTER 2023

Note 5 Anleggsmidler

	Biler	Inventar og maskiner	Påkostning lokaler	Sum
Anskaffelseskost 01.01.2023	15 235 706	3 047 157	1 367 601	19 650 464
Tilgang	3 433 538	43 744	0	3 477 282
Avgang	1 909 508	0	0	1 909 508
Anskaffelseskost 31.12.2023	20 578 752	3 090 901	1 367 601	25 037 254
Akk. avskrivninger 31.12.2023	13 864 521	2 670 422	1 087 547	17 622 490
Bokført 31.12.2023	6 714 231	420 479	280 054	7 414 764
Årets avskrivninger	2 158 722	195 249	143 679	2 497 650
Avskrivningsperiode	5 år	4-7 år	10 år	

Note 6 Finansinntekter og finanskostnader

Finansinntekter og finanskostnader	2023	2022
Renteinntekter	160 110	6 557
Andre finansinntekter	70 973	58 370
Gevinst ved salg av tilknyttet selskap	0	4 904 430
Rentekostnader	-42 081	-288 102
Andre finanskostnader	-24 328	-311 065
Sum finansposter	164 674	4 370 190



DocuSign Envelope ID: E867897A-444B-42EF-8B72-8FEE07BBE368

Intec Pumper AS

NOTER 2023

Note 7 Skatt

Årets skattekostnad	2023	2022
Resultatført skatt på ordinært resultat:		
Betalbar skatt	8 713 709	8 226 808
Endring i utsatt skattefordel	42 150	-1 364
Skattekostnad ordinært resultat	8 755 859	8 225 444
Skattepliktig inntekt:		
Resultat før skatt	39 676 753	41 987 435
Permanente forskjeller	122 603	-4 599 053
Endring i midlertidige forskjeller	-191 588	6 201
Skattepliktig inntekt	39 607 769	37 394 582
Betalbar skatt i balansen:		
Betalbar skatt på årets resultat	8 713 709	8 226 808
Sum betalbar skatt i balansen	8 713 709	8 226 808
Beregning av effektiv skattesats		
Resultat før skatt	39 676 753	41 987 435
Beregnet skatt av resultat før skatt	8 728 886	9 237 236
Skatteeffekt av permanente forskjeller	26 973	-1 011 792
Sum	8 755 858	8 225 444
Effektiv skattesats	22,1 %	19,6 %

Skatteeffekten av midlertidige forskjeller som har gitt opphav til utsatt skatt og utsatte skattefordeler, spesifisert på typer av midlertidige forskjeller

	2023	2022	Endring
Varige driftsmidler	163 104	620 771	457 667
Varebeholdning	-1 000 000	-1 000 000	0
Fordringer	-300 000	-149 255	150 745
Avsetninger mv	0	-800 000	-800 000
Sum	-1 136 896	-1 328 484	-191 588
Grunnlag for utsatt skattefordel	-1 136 896	-1 328 484	-191 588
Utsatt skattefordel (22 %)	-250 117	-292 266	-42 149

Note 8 Egenkapital

	Aksjekapital	Annen egenkapital	Sum egenkapital
Egenkapital 31.12.2022	750 000	55 577 746	56 327 746
Årets resultat	0	30 920 894	30 920 894
Egenkapital 31.12.2023	750 000	86 498 640	87 248 640



DocuSign Envelope ID: E867897A-444B-42EF-8B72-8FEE07BBE368

Intec Pumper AS

NOTER 2023

Note 9 Langsiktig gjeld, pantstillelser, garantier etc.

	2023	2022
Selskapets bokførte gjeld sikret ved pant	0	0
Bokført verdi av eiendeler stillet som sikkerhet:		
Kundefordringer	40 028 868	23 820 657
Varelager	33 140 670	27 233 960
Transportmidler	6 714 231	6 865 579
Sum	79 883 769	57 920 196
Bokført verdi av eiendeler stillet som sikkerhet:		
Pant i varelager	20 000 000	20 000 000
Pant i factoringavtale	20 000 000	20 000 000
Pant i motorvogn/anleggsmaskiner	475 543	475 543
Pant i driftstilbehør	20 000 000	20 000 000

Pantobligasjonene dekker også kontraktsgarantier stillet av bank som pr 31.12.2023 er på kr 9 301 082.

Note 10 Kundefordringer

	2023	2022
Kundefordringer til pålydende	40 673 371	23 970 657
Avsetning til tap	-300 000	-150 000
Balansført verdi av kundefordringer 31.12	40 373 371	23 820 657

Note 11 Bankinnskudd

Innestående midler på skattetrekkskonto (bundne midler) er på kr 1 942 230.

Note 12 Aksjonærer

Aksjekapitalen i Intec Pumper AS pr. 31.12 består av:

	Antall	Pålydende	Bokført
Ordinære aksjer	2 500	300,0	750 000
Sum	2 500		750 000

Eierstruktur

De største aksjonærene i % pr. 31.12 var:

	Ordinære	Eierandel	Stemmeandel
Ahlsell Norge AS	2 500	100,0	100,0



Pedersen & Skogholt

REVISJON • REGNSKAP • RÅDGIVNING

Pedersen & Skogholt AS
Org.nr.: 987 562 765

Idrettsveien 9, Postboks 464, 1407 Ski
Telefon: 64 85 15 00

E-mail: firmapost@pedersen-skogholt.no

Web: www.pedersen-skogholt.no

Medlem i Den norske Revisortorening

Til generalforsamlingen i INTEC PUMPER AS

Uavhengig revisors beretning

Konklusjon

Vi har revidert årsregnskapet for INTEC PUMPER AS som viser et overskudd på NOK 30 920 894. Årsregnskapet består av balanse per 31. desember 2023, resultatregnskap og kontantstrømpoppstilling for regnskapsåret avsluttet per denne datoen og noter til årsregnskapet, herunder et sammendrag av viktige regnskapsprinsipper.

Etter vår mening

- oppfyller årsregnskapet gjeldende lovkrav, og
- gir årsregnskapet et rettviseende bilde av selskapets finansielle stilling per 31. desember 2023, og av dets resultater og kontantstrømmer for regnskapsåret avsluttet per denne datoen i samsvar med regnskapslovens regler og god regnskapsskikk i Norge.

Grunnlag for konklusjonen

Vi har gjennomført revisjonen i samsvar med International Standards on Auditing (ISA-ene). Våre oppgaver og plikter i henhold til disse standardene er beskrevet nedenfor under *Revisors oppgaver og plikter ved revisjonen av årsregnskapet*. Vi er uavhengige av selskapet i samsvar med kravene i relevante lover og forskrifter i Norge og International Code of Ethics for Professional Accountants (inkludert internasjonale uavhengighetsstandarder) utstedt av International Ethics Standards Board for Accountants (IESBA-reglene), og vi har overholdt våre øvrige etiske forpliktelser i samsvar med disse kravene. Innhentet revisjonsbevis er etter vår vurdering tilstrekkelig og hensiktsmessig som grunnlag for vår konklusjon.

Øvrig informasjon

Styret og daglig leder (ledelsen) er ansvarlige for informasjonen i årsberetningen. Øvrig informasjon omfatter informasjon i årsrapporten bortsett fra årsregnskapet og den tilhørende revisjonsberetningen. Vår konklusjon om årsregnskapet ovenfor dekker ikke informasjonen i årsberetningen.

I forbindelse med revisjonen av årsregnskapet er det vår oppgave å lese årsberetningen. Formålet er å vurdere hvorvidt det foreligger vesentlig inkonsistens mellom årsberetningen og årsregnskapet og den kunnskap vi har opparbeidet oss under revisjonen av årsregnskapet, eller hvorvidt informasjon i årsberetningen ellers fremstår som vesentlig feil. Vi har plikt til å rapportere dersom årsberetningen fremstår som vesentlig feil. Vi har ingenting å rapportere i så henseende.

Basert på kunnskapen vi har opparbeidet oss i revisjonen, mener vi at årsberetningen

- er konsistent med årsregnskapet og
- inneholder de opplysninger som skal gis i henhold til gjeldende lovkrav.



Ledelsens ansvar for årsregnskapet

Ledelsen er ansvarlig for å utarbeide årsregnskapet og for at det gir et rettviseende bilde i samsvar med regnskapslovens regler og god regnskapsskikk i Norge. Ledelsen er også ansvarlig for slik internkontroll som den finner nødvendig for å kunne utarbeide et regnskap som ikke inneholder vesentlig feilinformasjon, verken som følge av misligheter eller utilsiktede feil.

Ved utarbeidelsen av årsregnskapet må ledelsen ta standpunkt til selskapets evne til fortsatt drift og opplyse om forhold av betydning for fortsatt drift. Forutsetningen om fortsatt drift skal legges til grunn for årsregnskapet så lenge det ikke er sannsynlig at virksomheten vil bli avviklet.

Revisors oppgaver og plikter ved revisjonen av årsregnskapet

Vårt mål er å oppnå betryggende sikkerhet for at årsregnskapet som helhet ikke inneholder vesentlig feilinformasjon, verken som følge av misligheter eller utilsiktede feil, og å avgi en revisjonsberetning som inneholder vår konklusjon. Betryggende sikkerhet er en høy grad av sikkerhet, men ingen garanti for at en revisjon utført i samsvar med ISA-ene, alltid vil avdekke vesentlig feilinformasjon.

Feilinformasjon kan oppstå som følge av misligheter eller utilsiktede feil. Feilinformasjon er å anse som vesentlig dersom den enkeltvis eller samlet med rimelighet kan forventes å påvirke de økonomiske beslutningene som brukerne foretar på grunnlag av årsregnskapet.

For videre beskrivelse av revisors oppgaver og plikter vises det til:

<https://revisorforeningen.no/revisjonsberetninger>

Ski, 7. mars 2024

PEDERSEN & SKOGHOLT AS

Harald Skogholt
Statsautorisert revisor



DocuSign Envelope ID: E867897A-444B-42EF-8B72-8FEE07BBE368

INTEC PUMPER AS

Org.nr: 858 454 662

Årsberetning 2023

Virksomhetens art

Intec Pumper AS er et norsk aksjeselskap med spesialkompetanse innen pumpeteknikk. Bedriften tilbyr et omfattende leveringsprogram av pumper fra ledende produsenter i Europa og Japan. Selskapet er generalagent for Tsurumi Manufacturing Co.Ltd. Selskapet distribuerer produktene i hele Norge. Salget foregår med utgangspunkt i selskapets lokaler på Vinterbro i Ås.

Fortsatt drift

Det er etter styrets oppfatning god forutsetning til fortsatt drift. Årsregnskapet for 2023 er satt opp under denne forutsetningen.

Arbeidsmiljø

I overensstemmelse med krav i gjeldende lover og forskrifter utarbeider selskapet oversikt over sykefraværet blant de ansatte. For året 2023 var fraværet 3,41 % mot 3,49% i 2022. Selskapet har stort fokus på sykefraværet og jobber kontinuerlig for å redusere dette. Det er ikke registrert arbeidsuhell med alvorlige konsekvenser ved bedriften i 2023. Intec Pumper har inngått avtale med Avonova bedriftshelsetjeneste i 2023.

Ytre miljø

Intec Pumpers bærekraftvisjon er å være bransjeledende innenfor miljø og bærekraft og å ta et tydelig økonomisk og sosialt ansvar. Bærekraftig forretningsdrift innebærer innsats på flere nivåer. Blant annet arbeider vi for å tilby mer bærekraftige produkter, gjøre ansvarlige innkjøp og minimere vårt eget miljøavtrykk.

Åpenhetsloven

Åpenhetsloven

Intec Pumper AS har to hovedinnkjøpsstrømmer:

- 1) Kjøp av varer for videresalg til kunder
- 3) Indirekte materialer og tjenester.

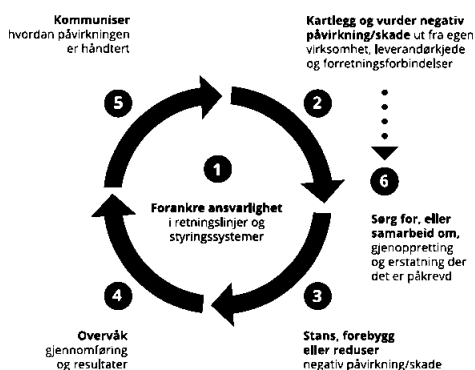
Intec Pumper AS eies av Ahlsell Norge AS som ble medlem av Etisk handel Norge i 2022 for å bli enda bedre med å jobbe med menneskerettigheter i leverandørkjeden og være i tråd med åpenhetsloven.

Hos Intec Pumper jobbes det kontinuerlig med å forberede og utvikle dagens systemer. Gjennom vår Code of Conduct kan du lese mer om dette. [etiske-retningslinjer-signert.pdf](#) (pumper.no)

Gjennom åpenhetsloven skal vi bidra til åpenhet. Det stilles strenge krav til at våre leverandører og samarbeidspartnere ikke bryter med grunnleggende menneskerettigheter og anstendige arbeidsforhold.

DocuSign Envelope ID: E867897A-444B-42EF-8B72-8FEE07BBE368

Intec Pumper har innarbeidet gode rutiner og utfører analyse av egen virksomhet. Vi gjennomfører aktsomhetsvurderinger av dagens leverandører og gjennomfører samme vurdering av potensielle samarbeidspartnere og leverandører. Vår aktsomhetsvurdering finner du her: <https://pumper.no/apenhetsloven/>



Likestilling og diskriminering

Selskapet hadde ved årets slutt 32 ansatte, fordelt på 5 (15%) kvinner og 27 (85%) menn.

Innen samme stillingskategori er det ingen kjønnsbetinget forskjell på avlønning. Ved nyansettelser og internt avansement fokuseres det på kvalifikasjoner og ikke kjønn. Virksomheten praktiserer samme arbeidstidsordninger for begge kjønn.

Tilstanden når det gjelder likestilling i virksomheten anses for å være tilfredsstillende. Styret har ut fra en totalvurdering ikke funnet det nødvendig å iverksette spesielle tiltak med hensyn til likestilling.

Styret består av 1 kvinne og 2 menn.

Opplysning om styreansvarsforsikring

Selskapet inngår i Ahlsell Group, som har styreansvarsforsikring som dekker alle styremedlemmer og daglige ledere i selskapene i gruppen. Forsikringen dekker også ansatte for beslutninger de gjør under sitt arbeidsforhold.

Rettvisende oversikt over utvikling og resultat

Etter styrets oppfatning gir det fremlagte resultatregnskap og balanse med noter fyllestgjørende informasjon om driften og stillingen ved årsskiftet.

Omsetningen økte fra NOK 189.226.500, - i fjor til NOK 215 393 203, - i 2023. Årsresultatet ble i 2023 NOK 30 920 894,- sammenlignet fjoråret NOK 33 761 991,-. 2023 var et økonomisk tilfredsstillende år.

Finansiell risiko

Intec Pumper AS er eksponert for finansiell risiko på ulike områder, spesielt valutarisiko.

Målsettingen er å avdempe den finansielle risikoen i størst mulig grad. Selskapets nåværende strategi innbefatter ikke bruk av finansielle instrumenter, men dette er gjenstand for løpende vurdering av styret.



DocuSign Envelope ID: E867897A-444B-42EF-8B72-8FEE07BBE368

Intec Pumper AS er eksponert for endringer i valutakurser, spesielt Euro, da en vesentlig del av selskapets varekjøp er i denne valuta. Selskapet har ikke inngått terminkontrakter eller andre avtaler for å redusere selskapets valutarisiko og derigjennom den driftstilknyttede markedsrisikoen. De fleste selskaper vi kan sammenligne oss med i Norge er utsatt for den samme valutarisiko, slik at en relativt lik prisjustering er gjeldende for vårt marked. Selskapet er ikke i stor grad eksponert for endringer i rentenivået, da selskapets lite rentebærende gjeld.

Markedsrisiko

Intec Pumper AS er i segmentet «samfunnskritisk leverandør» Vi leverer pumpestasjoner og pumpe-systemer til Vann- og avløpssektoren samt annen infrastruktur så som veg, tunell etc. Det er i Norge et betydelig etterslep av vedlikehold og fornying av disse områder. Derfor er vi trygg på at vært primærmarked vil ha en jevn økning i mange år fremover.

Kreditrisiko

Risikoen for tap på fordringer er vurdert som moderat lav, men en økning kan ventes på grunn av endring i markedsforholdene. Selskapet har hittil ikke hatt vesentlige tap på fordringer.

Likviditetsrisiko

Selskapet vurderer likviditeten i selskapet som god, men vi har økende fokus på forfalte fordringer.

Dette er et tilfredsstillende resultat for styret og daglig leder. Det er ikke inntrådt forhold etter regnskapsåret som har betydning for bedømmelsen av selskapet.

Intec Pumper AS finansieres per 31.12.2023 gjennom kortsiktig driftsrelatert gjeld. Selskapet har i tillegg til kassa, tilgang på konsernets trekkfasiliteter. Selskapet har ingen langsiktig gjeld. Styret anser dermed at likviditeten er å anse som tilfredsstillende.

Fremtidig utvikling

Styret ser generelt med optimisme på fremtiden. Styret ser også store muligheter til salg via Ahlsell Norge AS. Det er normalt betydelig usikkerhet knyttet til vurderinger av fremtidige forhold og det er på tidspunktet for avleggelse av årsregnskapet ikke mulig å fullt ut estimere de finansielle konsekvensene av den russiske invasjon av Ukraina. Intec Pumper AS er en del av Quimper AB og Ahlsell Groups finansiering, dermed er det styrets oppfatning at forutsetninger for fortsatt drift er til stede utover 2024.



DocuSign Envelope ID: E867897A-444B-42EF-8B72-8FEE07BBE368

Disponering av årsresultat

Styret foreslår årets overskudd fordeles slik:


Overført fra (-) / til (+) annen EK	Kr 30 920 894
Sum anvendelse	Kr 30 920 894

7. Mars 2024

Styret for Intec Pumper AS

DocuSigned by:

D022F8A69CCE472
Therese Bjelde
Styreformann

DocuSigned by:

CBA85489F8F74FD
Lars Erik Finne
Styremedlem

DocuSigned by:

910657E249E74DF
Patrik Göran Vesterlund
Styremedlem

DocuSigned by:

2E588AE3321A489
Ole Andre Hellem
Daglig leder