



ÅRSREGNSKAPET FOR REGNSKAPSÅRET 2023 - GENERELL INFORMASJON

Enheten

Organisasjonsnummer: 998 587 883
Organisasjonsform: Aksjeselskap
Foretaksnavn: NOOA AS
Forretningsadresse: Kirkegata 7
3770 KRAGERØ

Regnskapsår

Årsregnskapets periode: 01.01.2023 - 31.12.2023

Konsern

Morselskap i konsern: Nei

Regnskapsregler

Regler for små foretak benyttet: Ja
Benyttet ved utarbeidelsen av årsregnskapet til selskapet: Regnskapslovens alminnelige regler

Årsregnskapet fastsatt av kompetent organ

Bekreftet av representant for selskapet: PAULSEN MORTEN FLATE

Dato for fastsettelse av årsregnskapet: 08.05.2024

Grunnlag for avgivelse

År 2023: Årsregnskapet er elektronisk innlevert
År 2022: Tall er hentet fra elektronisk innlevert årsregnskap fra 2023

Det er ikke krav til at årsregnskapet m.v. som sendes til Regnskapsregisteret er undertegnet. Kontrollen på at dette er utført ligger hos revisor/enhetens øverste organ. Sikkerheten ivaretas ved at innsender har rolle/rettighet for innsending av årsregnskapet via Altinn, og ved at det bekreftes at årsregnskapet er fastsatt av kompetent organ.

Brønnøysundregistrene, 23.05.2025



Postadresse: 8910 Brønnøysund

Telefoner: Opplysningstelefonen 75 00 75 00 Telefaks 75 00 75 05

E-post: firmapost@brreg.no Internett: www.brreg.no

Organisasjonsnummer: 974 760 673



Resultatregnskap

Beløp i: NOK	Note	2023	2022
RESULTATREGNSKAP			
Inntekter			
Salgsinntekt		1 925 846	2 578 004
Sum inntekter		1 925 846	2 578 004
Kostnader			
Varekostnad		114 474	101 813
Lønnskostnad	1	1 104 779	1 867 518
Annen driftskostnad		767 199	572 379
Sum kostnader		1 986 451	2 541 710
Driftsresultat		-60 605	36 294
Finansinntekter og finanskostnader			
Annen renteinntekt		237	
Annen finansinntekt		3 324	18
Sum finansinntekter		3 561	18
Annen rentekostnad			317
Annen finanskostnad		725	
Sum finanskostnader		725	317
Netto finans		2 836	-299
Ordinært resultat før skattekostnad		-57 770	35 995
Skattekostnad på resultat	2	-12 761	8 517
Ordinært resultat etter skattekostnad		-45 009	27 478
Årsresultat	3	-45 009	27 478
Årsresultat etter minoritetsinteresser		-45 008	27 478
Totalresultat		-45 008	27 478
Overføringer og disponeringer			
Avsatt til annen egenkapital			27 478



Resultatregnskap

Beløp i: NOK	Note	2023	2022
Overført fra annen egenkapital		-45 009	
Sum overføringer og disponeringer		-45 009	27 478



Balanse

Beløp i: NOK	Note	2023	2022
BALANSE - EIENDELER			
Anleggsmidler			
Immaterielle eiendeler			
Utsatt skattefordel	2	210 798	198 037
Sum immaterielle eiendeler		210 798	198 037
Sum anleggsmidler		210 798	198 037
Omløpsmidler			
Varer			
Fordringer			
Kundefordringer		69 985	77 348
Andre kortsiktige fordringer		6 983	
Sum fordringer		76 968	77 348
Bankinnskudd, kontanter og lignende			
Bankinnskudd, kontanter o.l.	4	883 859	1 031 596
Sum bankinnskudd, kontanter og lignende		883 859	1 031 596
Sum omløpsmidler		960 827	1 108 944
SUM EIENDELER		1 171 625	1 306 981
BALANSE - EGENKAPITAL OG GJELD			
Egenkapital			
Innskutt egenkapital			
Aksjekapital	5	60 000	60 000
Beholdning av egne aksjer	5		
Sum innskutt egenkapital		60 000	60 000
Opptjent egenkapital			
Annen egenkapital		526 361	571 369
Sum opptjent egenkapital		526 361	571 369



Balanse

Beløp i: NOK	Note	2023	2022
Sum egenkapital	3	586 361	631 369
Gjeld			
Langsiktig gjeld			
Utsatt skatt	2		
Annen langsiktig gjeld			
Sum langsiktig gjeld		0	0
Kortsiktig gjeld			
Leverandørgjeld		28 361	50 178
Betalbar skatt	2		
Skyldig offentlige avgifter		133 307	98 698
Annen kortsiktig gjeld		423 597	526 737
Sum kortsiktig gjeld		585 265	675 612
Sum gjeld		585 265	675 612
SUM EGENKAPITAL OG GJELD		1 171 625	1 306 981



Brønnøysundregistrene

ÅRSREGNSKAP FOR REGNSKAPSÅRET 2023 - GENERELL INFORMASJON

Journalnummer: 2024 406867

Enheten

Organisasjonsnummer: 998 587 883
Organisasjonsform: Aksjeselskap
Foretaksnavn: NOOA AS
Forretningsadresse: Kirkegata 7
3770 KRAGERØ

Regnskapsår

Årsregnskapets periode: 01.01.2023 - 31.12.2023

Konsern

Morselskap i konsern: Nei

Regnskapsregler

Regler for små foretak benyttet: Ja
Benyttet ved utarbeidelsen av
årsregnskapet til selskapet: Regnskapslovens alminnelige regler

Årsregnskapet fastsatt av kompetent organ

Bekreftet av representant for selskapet: PAULSEN MORTEN FLATE
Dato for fastsettelse av årsregnskapet: 08.05.2024

Revisjon

Selskapet har besluttet at årsregnskapet
ikke skal revideres: Ja
Årsregnskapet er utarbeidet av ekstern
autorisert regnskapsfører: Ja
Ekstern autorisert regnskapsfører har i
løpet av regnskapsåret bistått ved den
løpende regnskapsføringen eller utført
andre tjenester for selskapet enn å
utarbeide årsregnskapet: Ja

Grunnlag for avgivelse

År 2023: Årsregnskap er elektronisk innlevert.
År 2022: Tall er hentet fra elektronisk innlevert årsregnskap fra 2023.

Det er ikke krav til at årsregnskapet m.v. som sendes til Regnskapsregisteret er undertegnet. Kontrollen på at dette er utført ligger hos revisor/enhetens øverste organ. Sikkerheten ivaretas ved at innsender har rolle/rettighet for innsending av årsregnskapet via Altinn, og ved at det bekreftes at årsregnskapet er fastsatt av kompetent organ.

Brønnøysundregistrene, 13.05.2024

Brønnøysundregistrene
Postadresse: Postboks 900, 8910 Brønnøysund
Telefon: 75 00 75 00
E-post: firmapost@brreg.no Internett: www.brreg.no
Organisasjonsnummer: 974 760 673



Organisasjonsnr: 998 587 883
NOOA AS

RESULTATREGNSKAP

Beløp i: NOK	Note	2023	2022
RESULTATREGNSKAP			
Inntekter			
Salgsinntekt		1 925 846	2 578 004
Sum inntekter		1 925 846	2 578 004
Kostnader			
Varekostnad		114 474	101 813
Lønnskostnad	1	1 104 779	1 867 518
Annen driftskostnad		767 199	572 379
Sum kostnader		1 986 451	2 541 710
Driftsresultat		-60 605	36 294
Finansinntekter og finanskostnader			
Annen renteinntekt		237	
Annen finansinntekt		3 324	18
Sum finansinntekter		3 561	18
Annen rentekostnad			317
Annen finanskostnad		725	
Sum finanskostnader		725	317
Netto finans		2 836	-299
Ordinært resultat før skattekostnad		-57 770	35 995
Skattekostnad på resultat	2	-12 761	8 517
Ordinært resultat etter skattekostnad		-45 009	27 478
Årsresultat	3	-45 009	27 478
Årsresultat etter minoritetsinteresser		-45 008	27 478
Totalresultat		-45 008	27 478
Overføringer og disponeringer			
Avsatt til annen egenkapital			27 478
Overført fra annen egenkapital		-45 009	
Sum overføringer og disponeringer		-45 009	27 478



Organisasjonsnr: 998 587 883
NOOA AS

BALANSE

Beløp i: NOK	Note	2023	2022
BALANSE - EIENDELER			
Anleggsmidler			
Immaterielle eiendeler			
Utsatt skattefordel	2	210 798	198 037
Sum immaterielle eiendeler		210 798	198 037
Sum anleggsmidler		210 798	198 037
Omløpsmidler			
Varer			
Fordringer			
Kundefordringer		69 985	77 348
Andre kortsiktige fordringer		6 983	
Sum fordringer		76 968	77 348
Bankinnskudd, kontanter og lignende			
Bankinnskudd, kontanter o. l.	4	883 859	1 031 596
Sum bankinnskudd, kontanter og lignende		883 859	1 031 596
Sum omløpsmidler		960 827	1 108 944
SUM EIENDELER		1 171 625	1 306 981
BALANSE - EGENKAPITAL OG GJELD			
Egenkapital			
Innskutt egenkapital			
Aksjekapital	5	60 000	60 000
Beholdning av egne aksjer	5		
Sum innskutt egenkapital		60 000	60 000
Opptjent egenkapital			
Annen egenkapital		526 361	571 369
Sum opptjent egenkapital		526 361	571 369
Sum egenkapital	3	586 361	631 369
Gjeld			
Langsiktig gjeld			
Utsatt skatt	2		
Annen langsiktig gjeld			



Sum langsiktig gjeld	0	0
Kortsiktig gjeld		
Leverandørgjeld	28 361	50 178
Betalbar skatt		
Skyldig offentlige avgifter ²	133 307	98 698
Annen kortsiktig gjeld	423 597	526 737
Sum kortsiktig gjeld	585 265	675 612
Sum gjeld	585 265	675 612
SUM EGENKAPITAL OG GJELD	1 171 625	1 306 981



Organisasjonsnr: 998 587 883
NOOA AS

NOTEOPPLYSNINGER - SELSKAP - alle poster oppgitt i hele tall

Note

Antall årsverk i regnskapsåret
2.00

<u>Sum</u>	<u>Beløp</u>
<u>Balanseført verdi 31.12.</u>	<u>Varige driftsmidler Immaterielle eiend.</u>

Konsernregnskap

Morselskapet sitt navn

Forretningskontor for morselskapet

Begrunnelse for at datterselskap er utelatt fra konsolideringen

<u>Samlet beløp - tilknyttet selskap</u>	<u>Årets</u>	<u>Fjorårets</u>
--	--------------	------------------

<u>Samlet beløp - foretak i samme konsern</u>	<u>Årets</u>	<u>Fjorårets</u>
---	--------------	------------------

<u>Samlet beløp - foretak i samme konsern</u>	<u>Årets</u>	<u>Fjorårets</u>
---	--------------	------------------

<u>Samlet beløp - felles kontrollert virksomhet</u>	<u>Årets</u>	<u>Fjorårets</u>
---	--------------	------------------

<u>Pantstillelse</u>	<u>Beløp</u>
----------------------	--------------

<u>Beholdning av egne aksjer</u>	<u>Antall</u>	<u>Pålydende</u>	<u>Andel av aksjek.</u>
----------------------------------	---------------	------------------	-------------------------



BankID Signing
PAULSEN MORTEN FLATE
2024-05-08



Årsregnskap 2023

Nooa AS

Resultatregnskap
Balanse
Noter til regnskapet



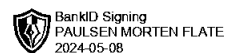
Org.nr.: 998 587 883



RESULTATREGNSKAP

NOOA AS

DRIFTSINNEKTER OG DRIFTSKOSTNADER	Note	2023	2022
Salgsinntekt		1 925 846	2 578 004
Sum driftsinntekter		1 925 846	2 578 004
Varekostnad		114 474	101 813
Lønnskostnad	1	1 104 779	1 867 518
Annen driftskostnad		767 199	572 379
Sum driftskostnader		1 986 451	2 541 710
Driftsresultat		-60 605	36 294
FINANSINNEKTER OG FINANSKOSTNADER			
Annen renteinntekt		237	0
Annen finansinntekt		3 324	18
Annen rentekostnad		0	317
Annen finanskostnad		725	0
Resultat av finansposter		2 836	-299
Resultat før skattekostnad		-57 770	35 995
Skattekostnad på resultat	2	-12 761	8 517
Resultat		-45 009	27 478
EKSTRAORDINÆRE INNEKTER OG KOSTNADER			
Årsresultat	3	-45 009	27 478
OVERFØRINGER			
Avsatt til annen egenkapital		0	27 478
Overført fra annen egenkapital		45 009	0
Sum overføringer		-45 009	27 478



BALANSE

NOOA AS

EIENDELER	Note	2023	2022
ANLEGGSMIDLER			
IMMATERIELLE EIENDELER			
Utsatt skattefordel	2	210 798	198 037
Sum immaterielle eiendeler		210 798	198 037
VARIGE DRIFTSMIDLER			
FINANSIELLE ANLEGGSMIDLER			
Sum anleggsmidler		210 798	198 037
OMLØPSMIDLER			
FORDRINGER			
Kundefordringer		69 985	77 348
Andre kortsiktige fordringer		6 983	0
Sum fordringer		76 968	77 348
INVESTERINGER			
Bankinnskudd, kontanter o.l.	4	883 859	1 031 596
Sum omløpsmidler		960 827	1 108 944
Sum eiendeler		1 171 625	1 306 981

NOOA AS

SIDE 3



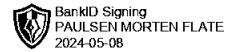
BALANSE

NOOA AS

EGENKAPITAL OG GJELD	Note	2023	2022
EGENKAPITAL			
INNSKUTT EGENKAPITAL			
Aksjekapital	5	60 000	60 000
Sum innskutt egenkapital		60 000	60 000
OPPTJENT EGENKAPITAL			
Annen egenkapital		526 361	571 369
Sum opptjent egenkapital		526 361	571 369
Sum egenkapital	3	586 361	631 369
GJELD			
AVSETNING FOR FORPLIKTELSER			
ANNEN LANGSIKTIG GJELD			
KORTSIKTIG GJELD			
Leverandørgjeld		28 361	50 178
Skyldig offentlige avgifter		133 307	98 698
Annen kortsiktig gjeld		423 597	526 737
Sum kortsiktig gjeld		585 265	675 612
Sum gjeld		585 265	675 612
Sum egenkapital og gjeld		1 171 625	1 306 981

Kragerø, 07.05.2024
Styret i Nooa AS

PAULSEN MORTEN FLATE
styreleder/daglig leder



Regnskapsprinsipper

Årsregnskapet er satt opp i samsvar med regnskapsloven og NRS 8 - God regnskapsskikk for små foretak.

DRIFTSINNTEKTER

Inntektsføring ved salg av varer skjer på leveringstidspunktet. Tjenester inntektsføres etter hvert som de leveres.

SKATT

Skattekostnaden i resultatregnskapet omfatter både periodens betalbare skatt og endring i utsatt skatt. Utsatt skatt er beregnet med 22 % på grunnlag av de midlertidige forskjeller som eksisterer mellom regnskapsmessige og skattemessige verdier, samt ligningsmessig underskudd til fremføring ved utgangen av regnskapsåret. Skatteøkende og skattereduserende midlertidige forskjeller som reverserer eller kan reverseres i samme periode er utlignet og nettoført.

KLASSIFISERING OG VURDERING AV OMLØPSMIDLER

Omløpsmidler og kortsiktig gjeld omfatter normalt poster som forfaller til betaling innen ett år etter balansedagen, samt poster som knytter seg til varekretsløpet. Omløpsmidler vurderes til laveste verdi av anskaffelseskost og virkelig verdi.

FORDRINGER

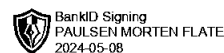
Kundefordringer og andre fordringer oppføres til pålydende etter fradrag for avsetning til forventet tap. Avsetning til tap gjøres på grunnlag av en individuell vurdering av de enkelte fordringene.

Note 1 Lønnskostnader og antall årsverk

LØNSKOSTNADER

	2023	2022
Lønninger	914 211	1 526 853
Arbeidsgiveravgift	136 374	230 222
Pensjonskostnader	52 978	105 895
Andre ytelser	1 216	4 548
Sum	1 104 779	1 867 518

Selskapet har i 2023 sysselsatt 2 årsverk.



Note 2 Skatt

Årets skattekostnad	2023	2022
Resultatført skatt på ordinært resultat:		
Betalbar skatt	0	0
Endring i utsatt skattefordel	-12 761	8 517
Skattekostnad ordinært resultat	-12 761	8 517
Skattepliktig inntekt:		
Resultat før skatt	-57 770	35 995
Permanente forskjeller	-237	2 717
Endring i midlertidige forskjeller	-84 066	-621 324
Skattepliktig inntekt	-142 073	-582 612
Betalbar skatt i balansen:		
Betalbar skatt på årets resultat	0	0
Sum betalbar skatt i balansen	0	0

Skatteeffekten av midlertidige forskjeller og underskudd til fremføring som har gitt opphav til utsatt skatt og utsatte skattefordeler, spesifisert på typer av midlertidige forskjeller

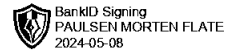
	2023	2022	Endring
Avsetninger mv	-233 490	-317 556	-84 066
Sum	-233 490	-317 556	-84 066
Akkumulert fremførbart underskudd	-724 685	-582 612	142 073
Grunnlag for utsatt skattefordel	-958 175	-900 168	58 007
Utsatt skattefordel (22 %)	-210 798	-198 037	12 761

Note 3 Egenkapital

	Aksjekapital	Overkurs	Annen Innskutt egenkapital	Annen egenkapital	Sum egenkapital
Pr. 31.12.2022	60 000	0	0	571 369	631 369
Årets resultat				-45 009	-45 009
Pr 31.12.2023	60 000	0	0	526 361	586 361

Note 4 Bankinnskudd

Innestående midler på skattetrekkkonto (bundne midler) er på kr. 105 839.



Note 5 Aksjonærer

AKSJEKAPITALEN I NOOA AS PR. 31.12 BESTÅR AV:

	Antall	Pålydende	Bokført
Ordinære aksjer	300	200,0	60 000
Sum	300		60 000

EIERSTRUKTUR

De største aksjonærene i % pr. 31.12 var:

	Ordinære	Eierandel	Stemmeandel
PAULSEN MORTEN FLATE	300	100,0	100,0

AKSJER EIET AV MEDLEMMER I STYRET OG DAGLIG LEDER:

Navn	Verv	Ordinære
PAULSEN MORTEN FLATE	styreleder/daglig leder	300
Totalt antall aksjer		300



Årsregnskap 2023

Nooa AS

Resultatregnskap
Balanse
Noter til regnskapet



Org.nr.: 998 587 883



RESULTATREGNSKAP

NOOA AS

DRIFTSINNETEKTER OG DRIFTSKOSTNADER	Note	2023	2022
Salgsinntekt		1 925 846	2 578 004
Sum driftsinntekter		1 925 846	2 578 004
Varekostnad		114 474	101 813
Lønnskostnad	1	1 104 779	1 867 518
Annen driftskostnad		767 199	572 379
Sum driftskostnader		1 986 451	2 541 710
Driftsresultat		-60 605	36 294
FINANSINNETEKTER OG FINANSKOSTNADER			
Annen renteinntekt		237	0
Annen finansinntekt		3 324	18
Annen rentekostnad		0	317
Annen finanskostnad		725	0
Resultat av finansposter		2 836	-299
Resultat før skattekostnad		-57 770	35 995
Skattekostnad på resultat	2	-12 761	8 517
Resultat		-45 009	27 478
EKSTRAORDINÆRE INNETEKTER OG KOSTNADER			
Årsresultat	3	-45 009	27 478
OVERFØRINGER			
Avsatt til annen egenkapital		0	27 478
Overført fra annen egenkapital		45 009	0
Sum overføringer		-45 009	27 478

NOOA AS

SIDE 2



BALANSE

NOOA AS

EIENDELER	Note	2023	2022
ANLEGGSMIDLER			
IMMATERIELLE EIENDELER			
Utsatt skattefordel	2	210 798	198 037
Sum immaterielle eiendeler		210 798	198 037
VARIGE DRIFTSMIDLER			
FINANSIELLE ANLEGGSMIDLER			
Sum anleggsmidler		210 798	198 037
OMLØPSMIDLER			
FORDRINGER			
Kundefordringer		69 985	77 348
Andre kortsiktige fordringer		6 983	0
Sum fordringer		76 968	77 348
INVESTERINGER			
Bankinnskudd, kontanter o.l.	4	883 859	1 031 596
Sum omløpsmidler		960 827	1 108 944
Sum eiendeler		1 171 625	1 306 981



BALANSE

NOOA AS

EGENKAPITAL OG GJELD	Note	2023	2022
EGENKAPITAL			
INNSKUTT EGENKAPITAL			
Aksjekapital	5	60 000	60 000
Sum innskutt egenkapital		60 000	60 000
OPPTJENT EGENKAPITAL			
Annen egenkapital		526 361	571 369
Sum opptjent egenkapital		526 361	571 369
Sum egenkapital	3	586 361	631 369
GJELD			
AVSETNING FOR FORPLIKTELSER			
ANNEN LANGSIKTIG GJELD			
KORTSIKTIG GJELD			
Leverandørgjeld		28 361	50 178
Skyldig offentlige avgifter		133 307	98 698
Annen kortsiktig gjeld		423 597	526 737
Sum kortsiktig gjeld		585 265	675 612
Sum gjeld		585 265	675 612
Sum egenkapital og gjeld		1 171 625	1 306 981

Kragerø, 07.05.2024
Styret i Nooa AS

PAULSEN MORTEN FLATE
styreleder/daglig leder



Regnskapsprinsipper

Årsregnskapet er satt opp i samsvar med regnskapsloven og NRS 8 - God regnskapsskikk for små foretak.

DRIFTSINNTEKTER

Inntektsføring ved salg av varer skjer på leveringstidspunktet. Tjenester inntektsføres etter hvert som de leveres.

SKATT

Skattekostnaden i resultatregnskapet omfatter både periodens betalbare skatt og endring i utsatt skatt. Utsatt skatt er beregnet med 22 % på grunnlag av de midlertidige forskjeller som eksisterer mellom regnskapsmessige og skattemessige verdier, samt ligningsmessig underskudd til fremføring ved utgangen av regnskapsåret. Skatteøkende og skattereduserende midlertidige forskjeller som reverserer eller kan reverseres i samme periode er utlignet og nettoført.

KLASSIFISERING OG VURDERING AV OMLØPSMIDLER

Omløpsmidler og kortsiktig gjeld omfatter normalt poster som forfaller til betaling innen ett år etter balansedagen, samt poster som knytter seg til varekretsløpet. Omløpsmidler vurderes til laveste verdi av anskaffelseskost og virkelig verdi.

FORDRINGER

Kundefordringer og andre fordringer oppføres til pålydende etter fradrag for avsetning til forventet tap. Avsetning til tap gjøres på grunnlag av en individuell vurdering av de enkelte fordringene.

Note 1 Lønnskostnader og antall årsverk

LØNSKOSTNADER

	2023	2022
Lønninger	914 211	1 526 853
Arbeidsgiveravgift	136 374	230 222
Pensjonskostnader	52 978	105 895
Andre ytelser	1 216	4 548
Sum	1 104 779	1 867 518

Selskapet har i 2023 sysselsatt 2 årsverk.



Note 2 Skatt

Årets skattekostnad	2023	2022
Resultatført skatt på ordinært resultat:		
Betalbar skatt	0	0
Endring i utsatt skattefordel	-12 761	8 517
Skattekostnad ordinært resultat	-12 761	8 517
Skattepliktig inntekt:		
Resultat før skatt	-57 770	35 995
Permanente forskjeller	-237	2 717
Endring i midlertidige forskjeller	-84 066	-621 324
Skattepliktig inntekt	-142 073	-582 612
Betalbar skatt i balansen:		
Betalbar skatt på årets resultat	0	0
Sum betalbar skatt i balansen	0	0

Skatteeffekten av midlertidige forskjeller og underskudd til fremføring som har gitt opphav til utsatt skatt og utsatte skattefordeler, spesifisert på typer av midlertidige forskjeller

	2023	2022	Endring
Avsetninger mv	-233 490	-317 556	-84 066
Sum	-233 490	-317 556	-84 066
Akkumulert fremførbart underskudd	-724 685	-582 612	142 073
Grunnlag for utsatt skattefordel	-958 175	-900 168	58 007
Utsatt skattefordel (22 %)	-210 798	-198 037	12 761

Note 3 Egenkapital

	Aksjekapital	Overkurs	Annen Innskutt egenkapital	Annen egenkapital	Sum egenkapital
Pr. 31.12.2022	60 000	0	0	571 369	631 369
Årets resultat				-45 009	-45 009
Pr 31.12.2023	60 000	0	0	526 361	586 361

Note 4 Bankinnskudd

Innestående midler på skattetrekkkonto (bundne midler) er på kr. 105 839.



Note 5 Aksjonærer

AKSJEKAPITALEN I NOOA AS PR. 31.12 BESTÅR AV:

	Antall	Pålydende	Bokført
Ordinære aksjer	300	200,0	60 000
Sum	300		60 000

EIERSTRUKTUR

De største aksjonærene i % pr. 31.12 var:

	Ordinære	Eierandel	Stemmeandel
PAULSEN MORTEN FLATE	300	100,0	100,0

AKSJER EIET AV MEDLEMMER I STYRET OG DAGLIG LEDER:

Navn	Verv	Ordinære
PAULSEN MORTEN FLATE	styreleder/daglig leder	300
Totalt antall aksjer		300