



ÅRSREGNSKAPET FOR REGNSKAPSÅRET 2022 - GENERELL INFORMASJON

Enheten

Organisasjonsnummer:	925 638 498
Organisasjonsform:	Aksjeselskap
Foretaksnavn:	MAGERHOLM AS
Forretningsadresse:	Reitane 26 6220 STRAUMGJERDE

Regnskapsår

Årsregnskapets periode:	01.01.2022 - 31.12.2022
-------------------------	-------------------------

Konsern

Morselskap i konsern:	Ja
Konsernregnskap lagt ved:	Nei

Regnskapsregler

Regler for små foretak benyttet:	Ja
Benyttet ved utarbeidelsen av årsregnskapet til selskapet:	Regnskapslovens alminnelige regler

Årsregnskapet fastsatt av kompetent organ

Bekreftet av representant for selskapet:	BDT Viken Regnskap AS
Dato for fastsettelse av årsregnskapet:	05.07.2023

Grunnlag for avgivelse

År 2022: Årsregnskapet er elektronisk innlevert
År 2021: Tall er hentet fra elektronisk innlevert årsregnskap fra 2022

Det er ikke krav til at årsregnskapet m.v. som sendes til Regnskapsregisteret er undertegnet. Kontrollen på at dette er utført ligger hos revisor/enhetens øverste organ. Sikkerheten ivaretas ved at innsender har rolle/rettighet for innsending av årsregnskapet via Altinn, og ved at det bekreftes at årsregnskapet er fastsatt av kompetent organ.

Brønnøysundregistrene, 12.06.2024



Resultatregnskap

Beløp i: NOK	Note	2022	2021
RESULTATREGNSKAP			
Inntekter			
Salgsinntekt		686 000	1 018 000
Sum inntekter		686 000	1 018 000
Kostnader			
Varekostnad		15 794	22 428
Lønnskostnad	1	5 000	
Avskrivning av driftsmidler og immaterielle eiendeler	2	175 351	88 830
Annen driftskostnad		421 726	271 375
Sum kostnader		617 871	382 634
Driftsresultat		68 129	635 366
Finansinntekter og finanskostnader			
Renteinntekt fra foretak i samme konsern		6 685	
Annen finansinntekt		1 217	
Sum finansinntekter		7 902	
Rentekostnad til foretak i samme konsern		153 857	148 224
Annen rentekostnad		531	6
Sum finanskostnader		154 388	148 230
Netto finans		-146 485	-148 230
Ordinært resultat før skattekostnad		-78 356	487 136
Skattekostnad på resultat		-17 186	107 170
Ordinært resultat etter skattekostnad		-61 170	379 966
Årsresultat		-61 170	379 966
Årsresultat etter minoritetsinteresser		-61 170	379 966
Totalresultat		-61 170	379 966
Overføringer og disponeringer			



Resultatregnskap

Beløp i: NOK	Note	2022	2021
Avsatt til annen egenkapital			379 966
Overført fra annen egenkapital		-61 170	
Sum overføringer og disponeringer		-61 170	379 966



Balanse

Beløp i: NOK	Note	2022	2021
BALANSE - EIENDELER			
Anleggsmidler			
Immaterielle eiendeler			
Utsatt skattefordel		16 051	
Sum immaterielle eiendeler		16 051	
Varige driftsmidler			
Skip og flytende installasjoner	2	525 000	
Driftsløsøre, inventar o.a. utstyr	2	541 235	339 108
Sum varige driftsmidler		1 066 235	339 108
Finansielle anleggsmidler			
Investeringer i aksjer og andeler	3	3 890 641	3 875 641
Sum finansielle anleggsmidler		3 890 641	3 875 641
Sum anleggsmidler		4 972 927	4 214 749
Omløpsmidler			
Varer			
Fordringer			
Kundefordringer			205 000
Andre kortsiktige fordringer	4	324 327	10 873
Sum fordringer		324 327	215 873
Bankinnskudd, kontanter og lignende			
Bankinnskudd, kontanter o.l.		53 500	516 461
Sum bankinnskudd, kontanter og lignende		53 500	516 461
Sum omløpsmidler		377 828	732 334
SUM EIENDELER		5 350 755	4 947 083

BALANSE - EGENKAPITAL OG GJELD



Balanse

Beløp i: NOK	Note	2022	2021
Egenkapital			
Innskutt egenkapital			
Aksjekapital		30 000	30 000
Sum innskutt egenkapital		30 000	30 000
Opptjent egenkapital			
Annen egenkapital	5	455 161	516 331
Sum opptjent egenkapital		455 161	516 331
Sum egenkapital		485 161	546 331
Gjeld			
Langsiktig gjeld			
Utsatt skatt			1 135
Sum avsetninger for forpliktelser			1 135
Annen langsiktig gjeld			
Sum langsiktig gjeld		0	1 135
Kortsiktig gjeld			
Leverandørgjeld			2 138
Betalbar skatt			106 035
Skyldig offentlige avgifter			92 096
Annen kortsiktig gjeld	4	4 865 593	4 199 348
Sum kortsiktig gjeld		4 865 593	4 399 617
Sum gjeld		4 865 593	4 400 752
SUM EGENKAPITAL OG GJELD		5 350 755	4 947 083



Brønnøysundregistrene

ÅRSREGNSKAP FOR REGNSKAPSÅRET 2022 - GENERELL INFORMASJON

Journalnummer: 2023 682027

Enheten

Organisasjonsnummer: 925 638 498
Organisasjonsform: Aksjeselskap
Foretaksnavn: MAGERHOLM AS
Forretningsadresse: Reitane 14
6220 STRAUMGJERDE

Regnskapsår

Årsregnskapets periode: 01.01.2022 - 31.12.2022

Konsern

Morselskap i konsern: Ja
Konsernregnskap lagt ved: Nei

Regnskapsregler

Regler for små foretak benyttet: Ja
Benyttet ved utarbeidelsen av
årsregnskapet til selskapet: Regnskapslovens alminnelige regler

Årsregnskapet fastsatt av kompetent organ

Bekreftet av representant for selskapet: BDT Viken Regnskap AS
Dato for fastsettelse av årsregnskapet: 05.07.2023

Revisjon

Selskapet har besluttet at årsregnskapet
ikke skal revideres: Ja
Årsregnskapet er utarbeidet av ekstern
autorisert regnskapsfører: Ja
Ekstern autorisert regnskapsfører har i
løpet av regnskapsåret bistått ved den
løpende regnskapsføringen eller utført
andre tjenester for selskapet enn å
utarbeide årsregnskapet: Ja

Grunnlag for avgivelse

År 2022: Årsregnskap er elektronisk innlevert.
År 2021: Tall er hentet fra elektronisk innlevert årsregnskap fra 2022.

Det er ikke krav til at årsregnskapet m.v. som sendes til Regnskapsregisteret er undertegnet. Kontrollen på at dette er utført ligger hos revisor/enhetens øverste organ. Sikkerheten ivaretas ved at innsender har rolle/rettighet for innsending av årsregnskapet via Altinn, og ved at det bekreftes at årsregnskapet er fastsatt av kompetent organ.

Brønnøysundregistrene, 02.08.2023

Brønnøysundregistrene
Postadresse: Postboks 900, 8910 Brønnøysund
Telefon: 75 00 75 00
E-post: firmapost@brreg.no Internett: www.brreg.no
Organisasjonsnummer: 974 760 673



Organisasjonsnr: 925 638 498
MAGERHOLM AS

RESULTATREGNSKAP

Beløp i: NOK	Note	2022	2021
RESULTATREGNSKAP			
Inntekter			
Salgsinntekt		686 000	1 018 000
Sum inntekter		686 000	1 018 000
Kostnader			
Varekostnad		15 794	22 428
Lønnskostnad	1	5 000	
Avskrivning av driftsmidler og immaterielle eiendeler	2	175 351	88 830
Annen driftskostnad		421 726	271 375
Sum kostnader		617 871	382 634
Driftsresultat		68 129	635 366
Finansinntekter og finanskostnader			
Renteinntekt fra foretak i samme konsern		6 685	
Annen finansinntekt		1 217	
Sum finansinntekter		7 902	
Rentekostnad til foretak i samme konsern		153 857	148 224
Annen rentekostnad		531	6
Sum finanskostnader		154 388	148 230
Netto finans		-146 485	-148 230
Ordinært resultat før skattekostnad		-78 356	487 136
Skattekostnad på resultat		-17 186	107 170
Ordinært resultat etter skattekostnad		-61 170	379 966
Årsresultat		-61 170	379 966
Årsresultat etter minoritetsinteresser		-61 170	379 966
Totalresultat		-61 170	379 966
Overføringer og disponeringer			
Avsatt til annen egenkapital			379 966
Overført fra annen egenkapital		-61 170	



Sum overføringer og
disponeringer

-61 170

379 966



Organisasjonsnr: 925 638 498
MAGERHOLM AS

BALANSE

Beløp i: NOK	Note	2022	2021
--------------	------	------	------

BALANSE - EIENDELER

Anleggsmidler

Immaterielle eiendeler

Utsatt skattefordel		16 051	
Sum immaterielle eiendeler		16 051	

Varige driftsmidler

Skip og flytende installasjoner	2	525 000	
Driftsløsøre, inventar o. a. utstyr	2	541 235	339 108
Sum varige driftsmidler		1 066 235	339 108

Finansielle anleggsmidler

Investeringer i aksjer og andeler	3	3 890 641	3 875 641
Sum finansielle anleggsmidler		3 890 641	3 875 641

Sum anleggsmidler		4 972 927	4 214 749
--------------------------	--	------------------	------------------

Omløpsmidler

Varer

Fordringer

Kundefordringer			205 000
Andre kortsiktige fordringer	4	324 327	10 873
Sum fordringer		324 327	215 873

Bankinnskudd, kontanter og lignende

Bankinnskudd, kontanter o. l.		53 500	516 461
Sum bankinnskudd, kontanter og lignende		53 500	516 461

Sum omløpsmidler		377 828	732 334
-------------------------	--	----------------	----------------

SUM EIENDELER		5 350 755	4 947 083
----------------------	--	------------------	------------------

BALANSE - EGENKAPITAL OG GJELD

Egenkapital

Innskutt egenkapital

Aksjekapital		30 000	30 000
Sum innskutt egenkapital		30 000	30 000



Opptjent egenkapital			
Annen egenkapital	5	455 161	516 331
Sum opptjent egenkapital		455 161	516 331
Sum egenkapital		485 161	546 331
Gjeld			
Langsiktig gjeld			
Utsatt skatt			1 135
Sum avsetninger for forpliktelser			1 135
Annen langsiktig gjeld			
Sum langsiktig gjeld		0	1 135
Kortsiktig gjeld			
Leverandørgjeld			2 138
Betalbar skatt			106 035
Skyldig offentlige avgifter			92 096
Annen kortsiktig gjeld	4	4 865 593	4 199 348
Sum kortsiktig gjeld		4 865 593	4 399 617
Sum gjeld		4 865 593	4 400 752
SUM EGENKAPITAL OG GJELD		5 350 755	4 947 083



Organisasjonsnr: 925 638 498
MAGERHOLM AS

NOTEOPPLYSNINGER - SELSKAP - alle poster oppgitt i hele tall

Note

1

Antall årsverk i regnskapsåret
0.00

Sum Beløp

Balanseført verdi 31.12. Varige driftsmidler Immaterielle eiend.

Konsernregnskap

Morselskapet sitt navn

Forretningskontor for morselskapet

Begrunnelse for at datterselskap er utelatt fra konsolideringen

Samlet beløp - tilknyttet selskap Årets Fjorårets

Samlet beløp - foretak i samme konsern Årets Fjorårets

Samlet beløp - foretak i samme konsern Årets Fjorårets

Samlet beløp - felles kontrollert virksomhet Årets Fjorårets

Pantstillelse Beløp

Beholdning av egne aksjer Antall Pålydende Andel av aksjek.



Årsregnskap 2022

Magerholm AS

Org.nr: 925 638 498

Innhold:

Resultat

Balanse

Noter



BDT VIKEN



Resultatregnskap

Magerholm AS

Driftsinntekter og driftskostnader	Note	2022	2021
Salgsinntekt		686 000	1 018 000
Sum driftsinntekter		686 000	1 018 000
Varekostnad		15 794	22 428
Lønnskostnad	1	5 000	0
Avskrivning av driftsmidler og immaterielle eiendeler	2	175 351	88 830
Annen driftskostnad		421 726	271 375
Sum driftskostnader		617 871	382 634
Driftsresultat		68 129	635 366
Renteinntekt fra foretak i samme konsern		6 685	0
Annen finansinntekt		1 217	0
Rentekostnad til foretak i samme konsern		153 857	148 224
Annen rentekostnad		531	6
Resultat av finansposter		-146 485	-148 230
Resultat før skattekostnad		-78 356	487 136
Skattekostnad på resultat		-17 186	107 170
Resultat		-61 170	379 966
Årsresultat		-61 170	379 966
Overføringer			
Avsatt til annen egenkapital		0	379 966
Overført fra annen egenkapital		61 170	0
Sum overføringer		-61 170	379 966



Balanse

Magerholm AS

Eiendeler	Note	2022	2021
Anleggsmidler			
Utsatt skattefordel		16 051	0
Sum immaterielle eiendeler		16 051	0
Varige driftsmidler			
Skip og flytende installasjoner	2	525 000	0
Driftsløsøre, inventar o.a. utstyr	2	541 235	339 108
Sum varige driftsmidler		1 066 235	339 108
Finansielle anleggsmidler			
Investeringer i aksjer og andeler	3	3 890 641	3 875 641
Sum finansielle anleggsmidler		3 890 641	3 875 641
Sum anleggsmidler		4 972 927	4 214 749
Omløpsmidler			
Kundefordringer		0	205 000
Andre kortsiktige fordringer	4	324 327	10 873
Sum fordringer		324 327	215 873
Bankinnskudd, kontanter o.l.		53 500	516 461
Sum omløpsmidler		377 828	732 334
Sum eiendeler		5 350 755	4 947 083



Balanse

Magerholm AS

Egenkapital og gjeld	Note	2022	2021
Egenkapital			
Innskutt egenkapital			
Aksjekapital		30 000	30 000
Sum innskutt egenkapital		30 000	30 000
Opptjent egenkapital			
Annen egenkapital	5	455 161	516 331
Sum opptjent egenkapital		455 161	516 331
Sum egenkapital		485 161	546 331
Gjeld			
Utsatt skatt		0	1 135
Sum avsetning for forpliktelser		0	1 135
Kortsiktig gjeld			
Leverandørgjeld		0	2 138
Betalbar skatt		0	106 035
Skyldig offentlige avgifter		0	92 096
Annen kortsiktig gjeld	4	4 865 593	4 199 348
Sum kortsiktig gjeld		4 865 593	4 399 617
Sum gjeld		4 865 593	4 400 752
Sum egenkapital og gjeld		5 350 755	4 947 083

Sykkylven, 05.07.2023
Styret i Magerholm AS

Henning Magerholm
Styreleder/daglig leder



Noter

Magerholm AS

Regnskapsprinsipper

Årsregnskapet er satt opp i samsvar med regnskapsloven og NRS 8 - God regnskapsskikk for små foretak.

Driftsinntekter

Inntektsføring ved salg av varer skjer på leveringstidspunktet. Tjenester inntektsføres etter hvert som de leveres.

Skatt

Skattekostnaden i resultatregnskapet omfatter både periodens betalbare skatt og endring i utsatt skatt. Utsatt skatt er beregnet med 22 % på grunnlag av de midlertidige forskjeller som eksisterer mellom regnskapsmessige og skattemessige verdier, samt ligningsmessig underskudd til fremføring ved utgangen av regnskapsåret. Skatteøkende og skattereduserende midlertidige forskjeller som reverserer eller kan reverseres i samme periode er utlignet og nettoført.

Klassifisering og vurdering av anleggsmidler

Anleggsmidler omfatter eiendeler bestemt til varig eie og bruk. Anleggsmidler er vurdert til anskaffelseskost. Varige driftsmidler balanseføres og avskrives over driftsmidlets økonomiske levetid. Avskrivningsperioden for fast eiendom anskaffet etter 2009 er dekomponert i en del som gjelder råbygget og en del som gjelder faste tekniske installasjoner. Varige driftsmidler nedskrives til gjenvinnbart beløp ved verdifall som forventes ikke å være forbigående. Gjenvinnbart beløp er det høyeste av netto salgsverdi og verdi i bruk. Verdi i bruk er nåverdi av fremtidige kontantstrømmer knyttet til eiendelen. Nedskrivningen reverseres når grunnlaget for nedskrivningen ikke lenger er til stede.

Klassifisering og vurdering av omløpsmidler

Omløpsmidler og kortsiktig gjeld omfatter normalt poster som forfaller til betaling innen ett år etter balansedagen, samt poster som knytter seg til varekretsløpet. Omløpsmidler vurderes til laveste verdi av anskaffelseskost og virkelig verdi.

Fordringer

Kundefordringer og andre fordringer oppføres til pålydende etter fradrag for avsetning til forventet tap. Avsetning til tap gjøres på grunnlag av en individuell vurdering av de enkelte fordringene.



Noter Magerholm AS

Note 1 Lønnskostnader og ytelser, godtgjørelser til daglig leder, styret og revisor

Lønnskostnader

	2022
Andre ytelser	5 000
Sum	5 000

Selskapet har i 2022 sysselsatt 0 årsverk.

Note 2 Anleggsmidler

	Driftsløsøre, inventar ol.	Båter	Sum
Anskaffelseskost pr. 01.01.22	474 222		474 222
+ Tilgang kjøpte driftsmidler	342 478	560 000	902 478
= Anskaffelseskost 31.12.22	816 700	560 000	1 376 700
Akkumulerte avskrivninger 31.12.22	275 465	35 000	310 465
= Bokført verdi 31.12.22	541 235	525 000	1 066 235
Årets ordinære avskrivninger	140 351	35 000	175 351
Økonomisk levetid	5 år	14 år	

Note 3 Datterselskap, TS og FKV

	Kontor- kommune	Eier- andel	Anskaffelses kost	Andel egenkapital	Andel resultat
DS/FKV/TS					
Ikornnesvegen 27 AS	SYKKYLVEN	50,0%	15 000	-44 404	-53 494
Vikøyra Industriområde 2 AS	SYKKYLVEN	50,0%	3 875 641	2 063 487	308 902
AS					
Sum			3 890 641	2 019 084	255 408

Note 4 Fordringer og gjeld

Fordring på Ikornnesvegen 27 AS utgjør kr 271 685. For låneforholdet gjelder en rentesats på 3,8% p.a. Gjeld til Vikøyra Industriområde 2 AS utgjør kr 4 202 722. For låneforholdet gjelder en rentesats på 3,8% p.a.

Gjeld til selskapets eier Henning Magerholm utgjør kr 662 871. Det er ikke beregnet renter.



Noter

Magerholm AS

Note 5 Fortsatt drift

Resultatet for 2022 viser et underskudd på kr 61 170 etter skatt, mot et overskudd på kr 379 966 i 2021. Det er ikke noe som indikerer at driften ikke kan fortsette. Styret vurderer at forutsetningene for fortsatt drift er til stede og legger det til grunn for sin virksomhet.



Årsregnskap 2022

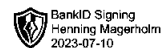
Magerholm AS

Org.nr: 925 638 498

Innhold:

Resultat
Balanse
Noter





Resultatregnskap

Magerholm AS

Driftsinntekter og driftskostnader	Note	2022	2021
Salgsinntekt		686 000	1 018 000
Sum driftsinntekter		686 000	1 018 000
Varekostnad		15 794	22 428
Lønnskostnad	1	5 000	0
Avskrivning av driftsmidler og immaterielle eiendeler	2	175 351	88 830
Annen driftskostnad		421 726	271 375
Sum driftskostnader		617 871	382 634
Driftsresultat		68 129	635 366
Renteinntekt fra foretak i samme konsern		6 685	0
Annen finansinntekt		1 217	0
Rentekostnad til foretak i samme konsern		153 857	148 224
Annen rentekostnad		531	6
Resultat av finansposter		-146 485	-148 230
Resultat før skattekostnad		-78 356	487 136
Skattekostnad på resultat		-17 186	107 170
Resultat		-61 170	379 966
Årsresultat		-61 170	379 966
Overføringer			
Avsatt til annen egenkapital		0	379 966
Overført fra annen egenkapital		61 170	0
Sum overføringer		-61 170	379 966



BankID Signing
Henning Magerholm
2023-07-10

Balanse

Magerholm AS

Eiendeler	Note	2022	2021
Anleggsmidler			
Utsatt skattefordel		16 051	0
Sum immaterielle eiendeler		16 051	0
Varige driftsmidler			
Skip og flytende installasjoner	2	525 000	0
Driftsløsøre, inventar o.a. utstyr	2	541 235	339 108
Sum varige driftsmidler		1 066 235	339 108
Finansielle anleggsmidler			
Investeringer i aksjer og andeler	3	3 890 641	3 875 641
Sum finansielle anleggsmidler		3 890 641	3 875 641
Sum anleggsmidler		4 972 927	4 214 749
Omløpsmidler			
Kundefordringer		0	205 000
Andre kortsiktige fordringer	4	324 327	10 873
Sum fordringer		324 327	215 873
Bankinnskudd, kontanter o.l.		53 500	516 461
Sum omløpsmidler		377 828	732 334
Sum eiendeler		5 350 755	4 947 083



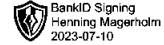
Balanse

Magerholm AS

Egenkapital og gjeld	Note	2022	2021
Egenkapital			
Innskutt egenkapital			
Aksjekapital		30 000	30 000
Sum innskutt egenkapital		30 000	30 000
Opptjent egenkapital			
Annen egenkapital	5	455 161	516 331
Sum opptjent egenkapital		455 161	516 331
Sum egenkapital		485 161	546 331
Gjeld			
Utsatt skatt		0	1 135
Sum avsetning for forpliktelser		0	1 135
Kortsiktig gjeld			
Leverandørgjeld		0	2 138
Betalbar skatt		0	106 035
Skyldig offentlige avgifter		0	92 096
Annen kortsiktig gjeld	4	4 865 593	4 199 348
Sum kortsiktig gjeld		4 865 593	4 399 617
Sum gjeld		4 865 593	4 400 752
Sum egenkapital og gjeld		5 350 755	4 947 083

Sykkylven, 05.07.2023
Styret i Magerholm AS

Henning Magerholm
Styreleder/daglig leder



Noter Magerholm AS

Regnskapsprinsipper

Årsregnskapet er satt opp i samsvar med regnskapsloven og NRS 8 - God regnskapsskikk for små foretak.

Driftsinntekter

Inntektsføring ved salg av varer skjer på leveringstidspunktet. Tjenester inntektsføres etter hvert som de leveres.

Skatt

Skattekostnaden i resultatregnskapet omfatter både periodens betalbare skatt og endring i utsatt skatt. Utsatt skatt er beregnet med 22 % på grunnlag av de midlertidige forskjeller som eksisterer mellom regnskapsmessige og skattemessige verdier, samt ligningsmessig underskudd til fremføring ved utgangen av regnskapsåret. Skatteøkende og skattereduserende midlertidige forskjeller som reverserer eller kan reverseres i samme periode er utlignet og nettoført.

Klassifisering og vurdering av anleggsmidler

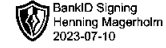
Anleggsmidler omfatter eiendeler bestemt til varig eie og bruk. Anleggsmidler er vurdert til anskaffelseskost. Varige driftsmidler balanseføres og avskrives over driftsmidlets økonomiske levetid. Avskrivningsperioden for fast eiendom anskaffet etter 2009 er dekomponert i en del som gjelder råbygget og en del som gjelder faste tekniske installasjoner. Varige driftsmidler nedskrives til gjenvinnbart beløp ved verdifall som forventes ikke å være forbigående. Gjenvinnbart beløp er det høyeste av netto salgsverdi og verdi i bruk. Verdi i bruk er nåverdi av fremtidige kontantstrømmer knyttet til eiendelen. Nedskrivningen reverseres når grunnlaget for nedskrivningen ikke lenger er til stede.

Klassifisering og vurdering av omløpsmidler

Omløpsmidler og kortsiktig gjeld omfatter normalt poster som forfaller til betaling innen ett år etter balansedagen, samt poster som knytter seg til varekretsløpet. Omløpsmidler vurderes til laveste verdi av anskaffelseskost og virkelig verdi.

Fordringer

Kundefordringer og andre fordringer oppføres til pålydende etter fradrag for avsetning til forventet tap. Avsetning til tap gjøres på grunnlag av en individuell vurdering av de enkelte fordringene.



Noter

Magerholm AS

Note 1 Lønnskostnader og ytelser, godtgjørelser til daglig leder, styret og revisor

Lønnskostnader

	2022
Andre ytelser	5 000
Sum	5 000

Selskapet har i 2022 sysselsatt 0 årsverk.

Note 2 Anleggsmidler

	Driftsløsøre, inventar ol.	Båter	Sum
Anskaffelseskost pr. 01.01.22	474 222		474 222
+ Tilgang kjøpte driftsmidler	342 478	560 000	902 478
= Anskaffelseskost 31.12.22	816 700	560 000	1 376 700
Akkumulerte avskrivninger 31.12.22	275 465	35 000	310 465
= Bokført verdi 31.12.22	541 235	525 000	1 066 235
Årets ordinære avskrivninger	140 351	35 000	175 351
Økonomisk levetid	5 år	14 år	

Note 3 Datterselskap, TS og FKV

	Kontor- kommune	Eier- andel	Anskaffelses kost	Andel egenkapital	Andel resultat
DS/FKV/TS					
Ikkornesvegen 27 AS	SYKKYLVEN	50,0%	15 000	-44 404	-53 494
Vikøyra Industriområde 2 AS	SYKKYLVEN	50,0%	3 875 641	2 063 487	308 902
Sum			3 890 641	2 019 084	255 408

Note 4 Fordringer og gjeld

Fordring på Ikkornesvegen 27 AS utgjør kr 271 685. For låneforholdet gjelder en rentesats på 3,8% p.a.
Gjeld til Vikøyra Industriområde 2 AS utgjør kr 4 202 722. For låneforholdet gjelder en rentesats på 3,8% p.a.

Gjeld til selskapets eier Henning Magerholm utgjør kr 662 871. Det er ikke beregnet renter.



Noter

Magerholm AS

Note 5 Fortsatt drift

Resultatet for 2022 viser et underskudd på kr 61 170 etter skatt, mot et overskudd på kr 379 966 i 2021. Det er ikke noe som indikerer at driften ikke kan fortsette. Styret vurderer at forutsetningene for fortsatt drift er til stede og legger det til grunn for sin virksomhet.