



ÅRSREGNSKAPET FOR REGNSKAPSÅRET 2022 - GENERELL INFORMASJON

Enheten

Organisasjonsnummer: 977 097 932
Organisasjonsform: Aksjeselskap
Foretaksnavn: DATUM INVEST AS
Forretningsadresse: Munkedamsv 45 F
0250 OSLO

Regnskapsår

Årsregnskapets periode: 01.01.2022 - 31.12.2022

Konsern

Mørselskap i konsern: Ja
Konsernregnskap lagt ved: Ja

Regnskapsregler

Regler for små foretak benyttet: Nei
Benyttet ved utarbeidelsen av årsregnskapet til selskapet: Regnskapslovens alminnelige regler
Benyttet ved utarbeidelsen av årsregnskapet til konsernet: Regnskapslovens alminnelige regler

Årsregnskapet fastsatt av kompetent organ

Bekreftet av representant for selskapet: Kyrre Høidalen
Dato for fastsettelse av årsregnskapet: 23.06.2023

Grunnlag for avgivelse

År 2022: Årsregnskapet er elektronisk innlevert
År 2021: Tall er hentet fra elektronisk innlevert årsregnskap fra 2022

Det er ikke krav til at årsregnskapet m.v. som sendes til Regnskapsregisteret er undertegnet. Kontrollen på at dette er utført ligger hos revisor/enhetens øverste organ. Sikkerheten ivaretas ved at innsender har rolle/rettighet for innsending av årsregnskapet via Altinn, og ved at det bekreftes at årsregnskapet er fastsatt av kompetent organ.

Brønnøysundregistrene, 20.08.2024



Resultatregnskap

Beløp i: NOK	Note	2022	2021
RESULTATREGNSKAP			
Inntekter			
Resultat finansielle instrumenter	1	-244 028 612	-113 521 605
Sum inntekter		-244 028 612	-113 521 605
Kostnader			
Lønnskostnad	2,3	2 968 021	2 721 044
Avskrivning på varige driftsmidler og immaterielle eiendeler	4	260 786	258 943
Annen driftskostnad	2,3	1 885 625	2 328 446
Sum kostnader		5 114 432	5 308 433
Driftsresultat		-249 143 044	-118 830 038
Finansinntekter og finanskostnader			
Renteinntekt fra foretak i samme konsern	2	15 665	486 491
Annen renteinntekt	2	2 172 625	2 025 633
Inntektsført konsernbidrag	2	1 134 397	948 787
Sum finansinntekter		3 322 687	3 460 911
Rentekostnad til foretak i samme konsern	2	223 057	188 952
Annen rentekostnad	2	16 090	10 555
Annen finanskostnad	2	21 358	93 243
Sum finanskostnader		260 505	292 750
Netto finans		3 062 182	3 168 161
Ordinært resultat før skattekostnad		-246 080 862	-115 661 877
Skattekostnad på ordinært resultat	5	-13 412 218	-8 271 421
Ordinært resultat etter skattekostnad		-232 668 644	-107 390 456
Årsresultat		-232 668 644	-107 390 456
Overføringer og disponeringer			
Overføringer til/fra annen egenkapital	7	-232 668 644	-107 390 456
Sum overføringer og disponeringer		-232 668 644	-107 390 456



Balanse

Beløp i: NOK	Note	2022	2021
BALANSE - EIENDELER			
Anleggsmidler			
Immaterielle eiendeler			
Utsatt skattefordel	5	21 468 969	8 056 752
Sum immaterielle eiendeler		21 468 969	8 056 752
Varige driftsmidler			
Tomter, bygninger og annen fast eiendom	4	3 133 237	3 280 500
Sum varige driftsmidler		3 133 237	3 280 500
Finansielle anleggsmidler			
Investering i datterselskap	6	8 788 039	8 788 039
Lån til foretak i samme konsern	8	2 927 524	0
Andre fordringer	9	350 000	350 000
Sum finansielle anleggsmidler		12 065 563	9 138 039
Sum anleggsmidler		36 667 769	20 475 291
Omløpsmidler			
Varer			
Fordringer			
Andre fordringer	3,8	23 591 997	23 920 143
Konsernfordringer		1 134 397	948 787
Sum fordringer		24 726 394	24 868 930
Investeringer			
Markedsbaserte aksjer	1	121 794 931	459 131 036
Sum investeringer		121 794 931	459 131 036
Bankinnskudd, kontanter og lignende			
Bankinnskudd, kontanter og lignende		114 706 089	25 983 372
Sum bankinnskudd, kontanter og lignende		114 706 089	25 983 372
Sum omløpsmidler		261 227 414	509 983 338



Balanse

Beløp i: NOK	Note	2022	2021
SUM EIENDELER		297 895 183	530 458 629
BALANSE - EGENKAPITAL OG GJELD			
Egenkapital			
Innskutt egenkapital			
Aksjekapital	7,11	1 400 000	1 367 550
Overkurs	7	5 930 103	5 930 103
Sum innskutt egenkapital		7 330 103	7 297 653
Opptjent egenkapital			
Annen egenkapital	7	277 146 204	509 814 849
Sum opptjent egenkapital		277 146 204	509 814 849
Sum egenkapital		284 476 307	517 112 502
Gjeld			
Langsiktig gjeld			
Annen langsiktig gjeld			
Langsiktig konserngjeld	12	12 855 500	12 820 371
Sum annen langsiktig gjeld		12 855 500	12 820 371
Sum langsiktig gjeld		12 855 500	12 820 371
Kortsiktig gjeld			
Leverandørgjeld		72 199	48 177
Betalbar skatt	5	0	0
Skyldige offentlige avgifter		228 673	243 454
Annen kortsiktig gjeld		262 504	234 125
Sum kortsiktig gjeld		563 376	525 756
Sum gjeld		13 418 876	13 346 127
SUM EGENKAPITAL OG GJELD		297 895 183	530 458 629



Konsernets resultatregnskap

Beløp i: NOK	Note	2022	2021
RESULTATREGNSKAP			
Inntekter			
Resultat finansielle instrumenter	1	-301 891 481	267 793 875
Leieinntekter		1 000 000	1 000 000
Sum inntekter		-300 891 481	268 793 875
Kostnader			
Lønnskostnad	2,3	2 968 021	2 721 044
Avskrivning på varige driftsmidler og immaterielle eiendeler	4	316 200	314 357
Annen driftskostnad	2,3	1 962 284	2 628 878
Sum kostnader		5 246 505	5 664 279
Driftsresultat		-306 137 986	263 129 596
Finansinntekter og finanskostnader			
Annen renteinntekt	2	2 556 405	2 039 112
Sum finansinntekter		2 556 405	2 039 112
Annen rentekostnad	2	16 090	10 555
Annen finanskostnad	2	48 948	95 141
Sum finanskostnader		65 038	105 696
Netto finans		2 491 367	1 933 416
Ordinært resultat før skattekostnad		-303 646 619	265 063 012
Skattekostnad på ordinært resultat	5	-13 389 263	-8 176 843
Ordinært resultat etter skattekostnad		-290 257 356	273 239 855
Årsresultat		-290 257 356	273 239 855
Minoritetsinteresser		-23 031 550	91 830 511
Årsresultat etter minoritetsinteresser		-267 225 806	181 409 344
Overføringer og disponeringer			
Overføringer til/fra annen egenkapital		-267 225 806	181 409 344
Sum overføringer og disponeringer		-267 225 806	181 409 344



Konsernets resultatregnskap

Beløp i: NOK	Note	2022	2021
---------------------	-------------	-------------	-------------



Konsernets balanse

Beløp i: NOK	Note	2022	2021
BALANSE - EIENDELER			
Anleggsmidler			
Immaterielle eiendeler			
Utsatt skattefordel	5	21 569 763	8 155 157
Sum immaterielle eiendeler		21 569 763	8 155 157
Varige driftsmidler			
Tomter, bygninger og annen fast eiendom	4	76 833 474	72 486 511
Sum varige driftsmidler		76 833 474	72 486 511
Finansielle anleggsmidler			
Andre fordringer	9	343 516	347 805
Sum finansielle anleggsmidler		343 516	347 805
Sum anleggsmidler		98 746 753	80 989 473
Omløpsmidler			
Varer			
Fordringer			
Andre fordringer	3,8	23 591 997	23 920 144
Sum fordringer		23 591 997	23 920 144
Investeringer			
Markedsbaserte aksjer	1	190 996 391	680 550 737
Sum investeringer		190 996 391	680 550 737
Bankinnskudd, kontanter og lignende			
Bankinnskudd, kontanter og lignende	10	220 463 449	38 500 737
Sum bankinnskudd, kontanter og lignende		220 463 449	38 500 737
Sum omløpsmidler		435 051 837	742 971 618
SUM EIENDELER		533 798 590	823 961 091



Konsernets balanse

Beløp i: NOK	Note	2022	2021
BALANSE - EGENKAPITAL OG GJELD			
Egenkapital			
Innskutt egenkapital			
Aksjekapital	7,11	1 400 000	1 367 550
Overkurs	7	5 930 103	5 930 103
Sum innskutt egenkapital		7 330 103	7 297 653
Opptjent egenkapital			
Annen egenkapital	7	460 955 195	728 181 002
Minoritetsinteresser	6,7	64 924 550	87 956 100
Sum opptjent egenkapital		525 879 745	816 137 102
Sum egenkapital		533 209 848	823 434 755
Gjeld			
Langsiktig gjeld			
Utsatt skatt	5		
Annen langsiktig gjeld			
Sum langsiktig gjeld		0	0
Kortsiktig gjeld			
Leverandørgjeld		72 199	48 177
Betalbar skatt	5	25 343	0
Skyldige offentlige avgifter		228 673	343 454
Annen kortsiktig gjeld		262 527	234 149
Sum kortsiktig gjeld		588 742	625 780
Sum gjeld		588 742	625 780
SUM EGENKAPITAL OG GJELD		533 798 590	824 060 535



Brønnøysundregistrene

ÅRSREGNSKAP FOR REGNSKAPSÅRET 2022 - GENERELL INFORMASJON

Journalnummer: 2023 678258

Enheten

Organisasjonsnummer: 977 097 932
Organisasjonsform: Aksjeselskap
Foretaksnavn: DATUM INVEST AS
Forretningsadresse: Munkedamsv 45 F
0250 OSLO

Regnskapsår

Årsregnskapets periode: 01.01.2022 - 31.12.2022

Konsern

Morselskap i konsern: Ja
Konsernregnskap lagt ved: Ja

Regnskapsregler

Regler for små foretak benyttet: Nei
Benyttet ved utarbeidelsen av
årsregnskapet til selskapet: Regnskapslovens alminnelige regler
Benyttet ved utarbeidelsen av
årsregnskapet til konsernet: Regnskapslovens alminnelige regler

Årsregnskapet fastsatt av kompetent organ

Bekreftet av representant for selskapet: Kyrre Høidalen
Dato for fastsettelse av årsregnskapet: 23.06.2023

Grunnlag for avgivelse

År 2022: Årsregnskap er elektronisk innlevert.
År 2021: Tall er hentet fra elektronisk innlevert årsregnskap fra 2022.

Det er ikke krav til at årsregnskapet m.v. som sendes til Regnskapsregisteret er undertegnet. Kontrollen på at dette er utført ligger hos revisor/enhetens øverste organ. Sikkerheten ivaretas ved at innsender har rolle/rettighet for innsending av årsregnskapet via Altinn, og ved at det bekreftes at årsregnskapet er fastsatt av kompetent organ.

Brønnøysundregistrene, 14.08.2023



Organisasjonsnr: 977 097 932
DATUM INVEST AS

RESULTATREGNSKAP

Beløp i: NOK	Note	2022	2021
RESULTATREGNSKAP			
Inntekter			
Resultat finansielle instrumenter	1	-244 028 612	-113 521 605
Sum inntekter		-244 028 612	-113 521 605
Kostnader			
Lønnskostnad	2,3	2 968 021	2 721 044
Avskrivning på varige driftsmidler og immaterielle eiendeler	4	260 786	258 943
Annen driftskostnad	2,3	1 885 625	2 328 446
Sum kostnader		5 114 432	5 308 433
Driftsresultat		-249 143 044	-118 830 038
Finansinntekter og finanskostnader			
Renteinntekt fra foretak i samme konsern			
	2	15 665	486 491
Annen renteinntekt	2	2 172 625	2 025 633
Inntektsført konsernbidrag	2	1 134 397	948 787
Sum finansinntekter		3 322 687	3 460 911
Rentekostnad til foretak i samme konsern			
	2	223 057	188 952
Annen rentekostnad	2	16 090	10 555
Annen finanskostnad	2	21 358	93 243
Sum finanskostnader		260 505	292 750
Netto finans		3 062 182	3 168 161
Ordinært resultat før skattekostnad			
Skattekostnad på ordinært resultat	5	-13 412 218	-8 271 421
Ordinært resultat etter skattekostnad		-232 668 644	-107 390 456
Årsresultat		-232 668 644	-107 390 456
Overføringer og disponeringer			
Overføringer til/fra annen egenkapital	7	-232 668 644	-107 390 456
Sum overføringer og disponeringer		-232 668 644	-107 390 456



Organisasjonsnr: 977 097 932
DATUM INVEST AS

BALANSE

Beløp i: NOK	Note	2022	2021
BALANSE - EIENDELER			
Anleggsmidler			
Immaterielle eiendeler			
Utsatt skattefordel	5	21 468 969	8 056 752
Sum immaterielle eiendeler		21 468 969	8 056 752
Varige driftsmidler			
Tomter, bygninger og annen fast eiendom	4	3 133 237	3 280 500
Sum varige driftsmidler		3 133 237	3 280 500
Finansielle anleggsmidler			
Investering i datterselskap	6	8 788 039	8 788 039
Lån til foretak i samme konsern	8	2 927 524	0
Andre fordringer	9	350 000	350 000
Sum finansielle anleggsmidler		12 065 563	9 138 039
Sum anleggsmidler		36 667 769	20 475 291
Omløpsmidler			
Varer			
Fordringer			
Andre fordringer	3, 8	23 591 997	23 920 143
Konsernfordringer		1 134 397	948 787
Sum fordringer		24 726 394	24 868 930
Investeringer			
Markedsbaserte aksjer	1	121 794 931	459 131 036
Sum investeringer		121 794 931	459 131 036
Bankinnskudd, kontanter og lignende			
Bankinnskudd, kontanter og lignende		114 706 089	25 983 372
Sum bankinnskudd, kontanter og lignende		114 706 089	25 983 372
Sum omløpsmidler		261 227 414	509 983 338
SUM EIENDELER		297 895 183	530 458 629

BALANSE - EGENKAPITAL OG GJELD

Egenkapital



Innskutt egenkapital			
Aksjekapital	7,11	1 400 000	1 367 550
Overkurs	7	5 930 103	5 930 103
Sum innskutt egenkapital		7 330 103	7 297 653
Opptjent egenkapital			
Annen egenkapital	7	277 146 204	509 814 849
Sum opptjent egenkapital		277 146 204	509 814 849
Sum egenkapital		284 476 307	517 112 502
Gjeld			
Langsiktig gjeld			
Annen langsiktig gjeld			
Langsiktig konserngjeld	12	12 855 500	12 820 371
Sum annen langsiktig gjeld		12 855 500	12 820 371
Sum langsiktig gjeld		12 855 500	12 820 371
Kortsiktig gjeld			
Leverandørgjeld		72 199	48 177
Betalbar skatt	5	0	0
Skyldige offentlige avgifter		228 673	243 454
Annen kortsiktig gjeld		262 504	234 125
Sum kortsiktig gjeld		563 376	525 756
Sum gjeld		13 418 876	13 346 127
SUM EGENKAPITAL OG GJELD		297 895 183	530 458 629



Organisasjonsnr: 977 097 932
DATUM INVEST AS

KONSERNRESULTATREGNSKAP

<u>Beløp i: NOK</u>	<u>Note</u>	<u>2022</u>	<u>2021</u>
RESULTATREGNSKAP			
Inntekter			
Resultat finansielle instrumenter	1	-301 891 481	267 793 875
Leieinntekter		1 000 000	1 000 000
Sum inntekter		-300 891 481	268 793 875
Kostnader			
Lønnskostnad	2,3	2 968 021	2 721 044
Avskrivning på varige driftsmidler og immaterielle eiendeler	4	316 200	314 357
Annen driftskostnad	2,3	1 962 284	2 628 878
Sum kostnader		5 246 505	5 664 279
Driftsresultat		-306 137 986	263 129 596
Finansinntekter og finanskostnader			
Annen renteinntekt	2	2 556 405	2 039 112
Sum finansinntekter		2 556 405	2 039 112
Annen rentekostnad	2	16 090	10 555
Annen finanskostnad	2	48 948	95 141
Sum finanskostnader		65 038	105 696
Netto finans		2 491 367	1 933 416
Ordinært resultat før skattekostnad		-303 646 619	265 063 012
Skattekostnad på ordinært resultat	5	-13 389 263	-8 176 843
Ordinært resultat etter skattekostnad		-290 257 356	273 239 855
Årsresultat		-290 257 356	273 239 855
Minoritetsinteresser		-23 031 550	91 830 511
Årsresultat etter minoritetsinteresser		-267 225 806	181 409 344
Overføringer og disponeringer			
Overføringer til/fra annen egenkapital		-267 225 806	181 409 344
Sum overføringer og disponeringer		-267 225 806	181 409 344



Organisasjonsnr: 977 097 932
DATUM INVEST AS

KONSERNBALANSE

Beløp i: NOK	Note	2022	2021
BALANSE - EIENDELER			
Anleggsmidler			
Immaterielle eiendeler			
Utsatt skattefordel	5	21 569 763	8 155 157
Sum immaterielle eiendeler		21 569 763	8 155 157
Varige driftsmidler			
Tomter, bygninger og annen fast eiendom	4	76 833 474	72 486 511
Sum varige driftsmidler		76 833 474	72 486 511
Finansielle anleggsmidler			
Andre fordringer	9	343 516	347 805
Sum finansielle anleggsmidler		343 516	347 805
Sum anleggsmidler		98 746 753	80 989 473
Omløpsmidler			
Varer			
Fordringer			
Andre fordringer	3,8	23 591 997	23 920 144
Sum fordringer		23 591 997	23 920 144
Investeringer			
Markedsbaserte aksjer	1	190 996 391	680 550 737
Sum investeringer		190 996 391	680 550 737
Bankinnskudd, kontanter og lignende			
Bankinnskudd, kontanter og lignende	10	220 463 449	38 500 737
Sum bankinnskudd, kontanter og lignende		220 463 449	38 500 737
Sum omløpsmidler		435 051 837	742 971 618
SUM EIENDELER		533 798 590	823 961 091
BALANSE - EGENKAPITAL OG GJELD			
Egenkapital			
Innskutt egenkapital			
Aksjekapital	7,11	1 400 000	1 367 550
Overkurs	7	5 930 103	5 930 103
Sum innskutt egenkapital		7 330 103	7 297 653



Opptjent egenkapital			
Annen egenkapital	7	460 955 195	728 181 002
Minoritetsinteresser	6, 7	64 924 550	87 956 100
Sum opptjent egenkapital		525 879 745	816 137 102
Sum egenkapital		533 209 848	823 434 755
Gjeld			
Langsiktig gjeld			
Utsatt skatt	5		
Annen langsiktig gjeld			
Sum langsiktig gjeld		0	0
Kortsiktig gjeld			
Leverandørgjeld		72 199	48 177
Betalbar skatt	5	25 343	0
Skyldige offentlige avgifter		228 673	343 454
Annen kortsiktig gjeld		262 527	234 149
Sum kortsiktig gjeld		588 742	625 780
Sum gjeld		588 742	625 780
SUM EGENKAPITAL OG GJELD		533 798 590	824 060 535



Organisasjonsnr: 977 097 932
DATUM INVEST AS

NOTEOPPLYSNINGER - SELSKAP - alle poster oppgitt i hele tall

Note

Regnskapsprinsipper

Se vedlagte årsregnskap med revisjonsberetning.

Note

0

Antall årsverk i regnskapsåret

3.00

Sum Beløp

Balanseført verdi 31.12. Varige driftsmidler Immaterielle eiend.

Konsernregnskap

Morselskapet sitt navn

Forretningskontor for morselskapet

Begrunnelse for at datterselskap er utelatt fra konsolideringen

Samlet beløp - tilknyttet selskap Årets Fjorårets

Samlet beløp - foretak i samme konsern Årets Fjorårets

Samlet beløp - foretak i samme konsern Årets Fjorårets

Samlet beløp - felles kontrollert virksomhet Årets Fjorårets

Pantstillelse Beløp



Beholdning av egne aksjer Antall Pålydende Andel av aksjek.



Organisasjonsnr: 977 097 932
DATUM INVEST AS

NOTEOPPLYSNINGER - KONSERN

- alle poster oppgitt i hele tall



ÅRSBERETNING
ÅRSREGNSKAP m/noter
REVISJONSBERETNING
2022
for
DATUM INVEST AS

Org. nr. 977 097 932



Datum Invest AS

Årsberetning 2022

Selskapets virksomhet

Datum Invest AS er et investeringsselskap og har sitt kontor i Oslo.

Årsregnskapet

Årsregnskapet viser et underskudd på MNOK 232,7 sammenlignet med et underskudd på MNOK 107,4 for 2021. Konsernet hadde etter eliminering av interne transaksjoner et underskudd på MNOK 290,2. Underskuddet skyldes tap ved salg og verdiendringer på verdipapirer.

Egenkapitalen er ved årets slutt på MNOK 284,5 i morselskapet. Selskapets innskudd i banker har økt med MNOK 88,7 i løpet av året. Ved utgangen av året har selskapet tilfredsstillende likviditetsreserver med MNOK 114,7 i bankinnskudd.

For konsernet er egenkapitalen ved årets slutt på MNOK 533,2. Konsernets innskudd i banker er økt med MNOK 182 i løpet av året. Ved utgangen av året har konsernet MNOK 220 i bankinnskudd.

Etter styrets oppfatning gir årsregnskapet et tilfredsstillende og rettvise bilde av selskapets stilling ved årsskiftet.

I henhold til krav i Regnskapsloven § 3-3a bekrefter styret at forutsetningen for fortsatt drift er til stede og at årsregnskapet for 2022 er utarbeidet under denne forutsetningen.

Finansiell risiko

Markedsrisiko

Selskapet har som et ledd i sin likviditetsforvaltning investert i børsnoterte aksjer og andre finansielle instrumenter og er derfor eksponert mot kurssvingninger. Videre er selskapet tidvis eksponert for endringer i valutakurser da selskapet også investerer i selskaper og instrumenter denominert i utenlandsk valuta. Selskapet kan inngå terminkontrakter eller andre avtaler for å redusere selskapets valutarisiko.

Kreditrisiko

Risiko for at motparter ikke har økonomisk evne til å oppfylle sine forpliktelser anses akseptabel da motparter i hovedsak for tiden er meglerhus og banker.

Likviditetsrisiko

Selskapet vurderer likviditeten i selskapet som god.



Organisasjon og arbeidsmiljø

Selskapet har 4 ansatte ved utgangen av regnskapsåret, hvorav en kvinne. Selskapet deler ansatte med Datum AS og Datum Opportunity AS. Selskapets styre består av menn. Selskapet har ikke tegnet styreforsikring.

Ytre miljø

Styret kjenner ikke til at selskapets eller konsernets virksomhet forurensrer det ytre miljøet. Det er derfor ikke satt i verk noen særskilte miljøtiltak.


Fremtidsutsikter


Verdien av selskapets og konsernets investeringsportefølje har steget så langt i 2022, og styret er av den oppfatning at konsernets langsiktige investeringsstrategi er riktig og at konsernet er godt posisjonert for videre vekst fremover.


Begivenheter etter regnskapsårets avslutning.

Det har ikke vært gjennomført noen vesentlige transaksjoner i 2023 eller inntruffet øvrige vesentlige hendelser i 2023 som påvirker regnskapet for 2022.

Oslo, den 16. juni 2023


Jan Haudemann-Andersen
Styreformann


Kyrre Høidalen
Styremedlem


Harald Arnet
Styremedlem / Daglig leder



DATUM INVEST AS RESULTATREGNSKAP

Konsern				Morselskap	
2022	2021		Note	2022	2021
Driftsinntekter og driftskostnader					
(301 891 481)	267 793 875	Resultat finansielle instrumenter	1	(244 028 612)	(113 521 605)
1 000 000	1 000 000	Leieinntekter		0	0
<u>(300 891 481)</u>	<u>268793875</u>	Sum driftsinntekter		<u>(244 028 612)</u>	<u>(113 521 605)</u>
2 968 021	2 721 044	Lønnskostnad	2,3	2 968 021	2 721 044
316 200	314 357	Ordinære avskrivninger	4	260 786	258 943
1 962 284	2 628 878	Andre driftskostnader	2,3	1 885 625	2 328 446
<u>5 246 505</u>	<u>5 664 279</u>	Sum driftskostnader		<u>5 114 432</u>	<u>5 308 432</u>
<u>(306 137 986)</u>	<u>263 129 596</u>	Driftsresultat		<u>(249 143 044)</u>	<u>(118 830 037)</u>
Finansinntekter og finanskostnader					
2 556 405	2 039 112	Renteinntekter	2	2 188 290	2 512 124
0	0	Annen finansinntekt	2	1 134 397	948 787
(16 090)	(10 555)	Rentekostnader	2	(239 147)	(199 507)
(48 948)	(95 141)	Annen finanskostnad	2	(21 358)	(93 243)
<u>2 491 367</u>	<u>1 933 416</u>	Netto finansinntekter		<u>3 062 182</u>	<u>3 168 161</u>
<u>(303 646 619)</u>	<u>265 063 012</u>	Resultat før skattekostnad		<u>(246 080 862)</u>	<u>(115 661 876)</u>
<u>(13 389 263)</u>	<u>(8 176 843)</u>	Skattekostnad (-inntekt)	5	<u>(13 412 218)</u>	<u>(8 271 421)</u>
<u>(290 257 356)</u>	<u>273 239 855</u>	Årets overskudd		<u>(232 668 645)</u>	<u>(107 390 455)</u>
<u>(23 031 550)</u>	<u>91 830 511</u>	Herav ikke-kontrollerende interesse	6,7		
<i>Overføringer og disponeringer:</i>					
290 257 356	(273 239 855)	Overført til egenkapital	7	232 668 645	107 390 455
<u>290 257 356</u>	<u>(273 239 855)</u>	Sum overført		<u>232 668 645</u>	<u>107 390 455</u>

Org. nr. 977 097 932




DATUM INVEST AS BALANSE PR. 31.DESEMBER

Konsern		Morselskap		
2022	2021	Note	2022	2021
EIENDELER				
Anleggsmidler				
<i>Immaterielle eiendeler</i>				
21 569 763	8 155 157	5	21 468 969	8 056 752
<i>Varige driftsmidler</i>				
76 833 474	72 486 511	4	3 133 237	3 280 500
<i>Finansielle anleggsmidler</i>				
0	0	6	8 788 039	8 788 039
0	0	8	2 927 524	0
343 516	347 805	9	350 000	350 000
343 516	347 805		12 065 563	9 138 039
98 746 753	80 989 473		36 667 769	20 475 290
Omløpsmidler				
<i>Fordringer</i>				
0	0		1 134 397	948 787
23 591 997	23 920 144	3,8	23 591 997	23 920 143
23 591 997	23 920 144		24 726 394	23 831 862
<i>Investeringer</i>				
190 996 391	680 550 737	1	121 794 931	459 131 037
190 996 391	680 550 737		121 794 931	459 131 037
220 463 449	38 500 181	10	114 706 089	25 983 372
435 051 837	742 971 062		261 227 414	508 946 270
533 798 590	823 960 535		297 895 183	530 458 629

DATUM INVEST AS
BALANSE PR. 31.DESEMBER

Konsern		EGENKAPITAL OG GJELD		Morselskap	
2022	2021		Note	2022	2021
		Egenkapital			
		<i>Innskutt egenkapital</i>			
1 400 000	1 367 550	Aksjekapital	7,11	1 400 000	1 367 550
5 930 103	5 930 103	Overkurs	7	5 930 103	5 930 103
<u>7 330 103</u>	<u>7 297 653</u>	<i>Sum innskutt egenkapital</i>		<u>7 330 103</u>	<u>7 297 653</u>
		<i>Opptjent egenkapital</i>			
460 955 195	728 181 002	Annen egenkapital	7	277 146 204	509 814 849
64 924 550	87 956 100	Ikke-kontrollerende interesser	6,7		
<u>533 209 848</u>	<u>823 434 755</u>	<i>Sum egenkapital</i>		<u>284 476 307</u>	<u>517 112 502</u>
		Gjeld			
		<i>Avsetninger for forpliktelser</i>			
0	0	Utsatt skatt	5	0	0
		<i>Langsiktig gjeld</i>			
0	0	Gjeld til konsernselskap	12	12 855 500	12 820 371
<u>0</u>	<u>0</u>	<i>Sum langsiktig gjeld</i>		<u>12 855 500</u>	<u>12 820 371</u>
		<i>Kortsiktig gjeld</i>			
72 199	48 177	Leverandørgjeld		72 199	48 177
228 673	243 454	Skyldige offentlige avgifter		228 673	243 454
25 343	0	Betalbar skatt	5	0	0
262 527	234 149	Annen kortsiktig gjeld		262 504	234 125
<u>588 742</u>	<u>525 780</u>	<i>Sum kortsiktig gjeld</i>		<u>563 376</u>	<u>525 756</u>
<u>588 742</u>	<u>525 780</u>	Sum gjeld		<u>13 418 876</u>	<u>13 346 127</u>
<u>533 798 590</u>	<u>823 960 535</u>	SUM EGENKAPITAL OG GJELD		<u>297 895 183</u>	<u>530 458 629</u>

Oslo, den 16. juni 2022


Jan Haudemann-Andersen
Styreformann
Harald Arnet
Daglig leder / Styremedlem
Kyrre Høidalen
/Styremedlem



DATUM INVEST AS KONTANTSTRØMOPPSTILLING

Konsern				Morselskap	
2022	2021		Note	2022	2021
Kontantstrøm fra operasjonelle aktiviteter					
(303 646 619)	265 063 012	Resultat før skattekostnad		(246 080 862)	(115 661 876)
0	(2 226 247)	Betalt skatt	5	0	(2 202 984)
316 200	314 357	Avskrivninger	4	260 786	258 943
328 147	17 383 471	Endring kortsiktige fordringer		142 536	16 457 368
37 619	(268 751)	Endring kortsiktig gjeld		37 620	(268 755)
489 554 346	(282 809 669)	Reduksjon / (økning) finansielle instrumenter		337 336 106	38 622 912
186 589 693	(2 543 827)	A = Netto kontantstrøm fra operasjonelle aktiviteter		91 696 186	(62 794 391)
Kontantstrøm fra investeringsaktiviteter					
(4 663 163)	(51 571)	Salg (- kjøp) av varige driftsmidler	4	(113 523)	(52 200)
0	9 639	Salg aksjer i datterselskap	6	0	190 000
0	(5 570)	Investering i datterselskap	6	0	(30 000)
4 289	(1 033 008)	Reduksjon / (økning) langsiktige fordringer		(2 927 524)	51 467 137
(4 658 874)	(1 080 510)	B = Netto kontantstrøm fra investeringsaktiviteter		(3 041 047)	51 574 937
Kontantstrøm fra finansieringsaktiviteter					
0	0	Utbetalt utbytte		0	0
32 450	0	Kontantemisjon	7	32 450	0
0	0	Endring langsiktig gjeld		35 129	(83 728)
32 450	0	C = Netto kontantstrøm fra finansieringsaktiviteter		67 579	(83 728)
181 963 269	(3 624 337)	A+B+C = Netto endring av bankinnskudd og kontanter		88 722 717	(11 303 183)
38 500 181	42 124 517	Bankinnskudd og kontanter 01.01		25 983 372	37 286 554
220 463 449	38 500 181	Bankinnskudd og kontanter 31.12.	10	114 706 089	25 983 372



DATUM INVEST AS Noter til regnskapet for 2022

Regnskapsprinsipper

Årsregnskapet er satt opp i samsvar med regnskapsloven og god regnskapsskikk i Norge. Årsregnskapet er presentert i Norske Kroner.

Konsolideringsprinsipper

Konsernregnskapet omfatter morselskapet Datum Invest AS og følgende datterselskaper:

	<i>Eierandel</i>
Decibel AS	100,0 %
Østre Holmen Gård AS	100,0 %
KFIX AS	100,0 %
Fjellfin ANS	99,0 %
Torre Iron AS	92,0 %
Douro Gold AS	85,0 %
Datum Vekst AS	60,0 %

Konsernregnskapet er utarbeidet som om konsernet var en økonomisk enhet. Transaksjoner og mellomværende mellom selskapene i konsernet er eliminert. Konsernregnskapet er utarbeidet etter ensartede prinsipper, ved at datterselskapet følger de samme regnskapsprinsipper som morselskapet.

Kjøpte datterselskaper regnskapsføres i konsernregnskapet basert på morselskapets anskaffelseskost. Anskaffelseskost tilordnes identifiserbare eiendeler og gjeld i datterselskapene som oppføres i konsernregnskapet til virkelig verdi på oppkjøpstidspunktet. Med identifiserbare eiendeler menes både materielle eiendeler og immaterielle eiendeler som ikke er goodwill. Eventuell merverdi eller mindreverdi ut over hva som kan henføres til identifiserbare eiendeler og gjeld balanseføres som goodwill eller negativ goodwill.

Ikke-kontrollerende interesser vises som en egen post i resultatregnskapet og balansen. Ikke-kontrollerende interessers andel av resultatet beregnes av datterselskapets resultat etter skatter. I balansen er ikke-kontrollerende interessers andel av egenkapitalen beregnet som en andel av datterselskapenes egenkapital etter konserninterne eliminerings.

Klassifisering av eiendeler og gjeld

Eiendeler bestemt til varig eie eller bruk er klassifisert som anleggsmidler. Andre eiendeler er klassifisert som omløpsmidler. Fordringer som skal tilbakebetales innen et år er uansett klassifisert som omløpsmidler. Ved klassifisering av kortsiktig gjeld er tilsvarende kriterier lagt til grunn.

Omløpsmidler vurderes til laveste av anskaffelseskost og virkelig verdi. Kortsiktig gjeld balanseføres til nominelt mottatt beløp på etableringstidspunktet.

Enkelte poster er vurdert etter andre regler, og redegjøres for nedenfor.

Valuta

Pengeposter i utenlandsk valuta omregnes til balansedagens kurs. Transaksjoner konverteres til kursen på transaksjonstidspunktet.

Anleggsmidler

Anleggsmidler er vurdert til anskaffelseskost og nedskrives til virkelig verdi ved verdifall som ikke forventes å være forbigående. Nedskrivningen reverseres når grunnlaget for nedskrivningen ikke lenger er til stede.

Varige driftsmidler avskrives over forventet økonomisk levetid. Avskrivningene er fordelt lineært over antatt økonomisk levetid.



DATUM INVEST AS Noter til regnskapet for 2022

Aksjer i datterselskap

Investering i aksjer i datterselskap vurderes til anskaffelseskost og nedskrives til virkelig verdi ved verdifall som ikke forventes å være forbigående. Nedskrivningen reverseres når grunnlaget for nedskrivning ikke lenger er til stede. Utbytte og andre utdelinger inntektsføres samme år som de avsettes i datterselskapene. Overstiger utbyttet andel av tilbakeholdt resultat etter kjøpet, representerer den overskytende del tilbakebetaling av investert kapital, og utdelingene fratrekkes investeringens verdi i balansen.

Aksjer i tilknyttede selskap

Tilknyttede selskaper er selskaper hvor Datum Invest AS har betydelig, men ikke bestemmende innflytelse. Aksjer i tilknyttede selskap vurderes i morselskapet til anskaffelseskost og nedskrives til virkelig verdi ved verdifall som ikke forventes å være forbigående. Nedskrivningen reverseres når grunnlaget for reversering ikke lenger er tilstede.

Finansielle eiendeler

Investeringer i aksjer, andeler og andre finansielle eiendeler er klassifisert som omløpsmidler. Dersom slike investeringer omsettes på en autorisert markedsplass verdsettes de til markedsverdien på balansetidspunktet. Investeringer som ikke er notert på autorisert markedsplass vurderes individuelt til laveste verdi av kostpris og virkelig verdi. Endringer i markedsverdien regnskapsføres som resultat finansielle instrumenter.

Pensjoner

Innskuddsplaner periodiseres etter sammenstillingsprinsippet. Årets innskudd til pensjonsordningen kostnadesføres.

Fordringer

Kundefordringer og andre fordringer oppføres til pålydende etter fradrag for avsetning til forventet tap. Avsetning til tap gjøres på grunnlag av en individuell vurdering av de enkelte fordringene.

Skatter

Skatter kostnadesføres når de påløper, det vil si at skattekostnaden er knyttet til det regnskapsmessige resultat før skatt.

Skattekostnaden består av betalbar skatt (skatt på årets skattepliktige inntekt) og endring i netto utsatt skatt/-fordel. Utsatt skatt i balansen beregnes på grunnlag av midlertidige forskjeller mellom regnskapsmessig og skattemessige verdier. Netto utsatt skattefordel balanseføres i den grad det er sannsynlig at fordelene kan utnyttes. Selskapet er underlagt reglene for finansskatt.

Inntektsføring

Selskapet er et investeringsselskap og resultater, inkludert transaksjonskostnader, fra salg av finansielle instrumenter er inntektsført som driftsinntekter. Likeledes er mottatte utbytter og andre overskuddsutdelinger fra selskapene også inntektsført som driftsinntekter.

Inntektsføring ved realisasjon av finansielle instrumenter skjer på realisasjonstidspunktet. Renter, valutagevinster og tap på lån og kontantbeholdning resultatføres som finansposter.

Forutsetning om fortsatt drift

Årsregnskapet er satt opp under forutsetning om fortsatt drift.



DATUM INVEST AS Noter til regnskapet for 2022

Note nr. 1 - Investeringer i finansielle instrumenter

Morselskap	Antall aksjer / andeler	Eierandel %	Anskaffelses- kost	Markedsverdi 31.12.2022	Balansført verdi
Kahoot! ASA	5 499 011	1,1 %	377 196 913	106 873 279	106 873 279
Riftlabs AS	546 448	7,1 %	5 000 000	5 000 000	5 000 000
IdeKapital Fund *			4 625 000	4 625 000	4 625 000
Norselab Fund**			4 000 000	4 000 000	4 000 000
Skyfall Venture Fund II ***			1 296 650	1 296 650	1 296 650
Øvrige aksjer			2 087 500	1	1
Sum investeringer i finansielle instrumenter			394 206 063	120 498 280	121 794 930
Regnskapsført mindreverdi 31.12.2022					(272 411 133)
Regnskapsført mindreverdi 31.12.2021					(196 154 297)
Resultatført endring mindreverdi 2022					(76 256 836)

* Datum Invest AS er forpliktet til å investere ytterligere kr 375 000 i IdeKapital Fund.

** Datum Invest AS er forpliktet til å investere ytterligere kr 1 000 000 i Norselab Fund.

*** Datum Invest AS er forpliktet seg til å investere ytterligere kr 3 703 350 i Skyfall Ventures Fund II AS.

Verdipapirer som er notert på en autorisert markedsplass er verdsatt til siste observerte omsetningskurs, mens øvrige verdipapirer er verdsatt til laveste verdi av kostpris og estimert markedsverdi.

Konsern	Antall aksjer	Eierandel %	Anskaffelses- kost	Markedsverdi	Balansført verdi
Kahoot! ASA	5 499 011	1,1 %	377 196 913	106 873 279	106 873 279
Nykode Therapeutics AS	2 395 500	0,8 %	23 587 700	67 361 460	67 361 460
Techstep ASA	1 600 000	0,8 %	7 024 000	1 840 000	1 840 000
Riftlabs AS	546 448	7,1 %	5 000 000	5 000 000	5 000 000
IdeKapital Fund *			4 625 000	4 625 000	4 625 000
Norselab Fund**			4 000 000	4 000 000	4 000 000
Skyfall Venture Fund II ***			1 296 650	1 296 650	1 296 650
Øvrige aksjer			2 087 500	1	1
Sum investeringer i finansielle instrumenter			424 817 763	190 996 390	190 996 390
Regnskapsført mindreverdi 31.12.2022					(233 821 373)
Regnskapsført mindreverdi 31.12.2021					(22 107 650)
Resultatført endring mindreverdi 2022					(211 713 723)

* Datum Invest AS er forpliktet til å investere ytterligere kr 375 000 i IdeKapital Fund.

** Datum Invest AS er forpliktet til å investere ytterligere kr 1 000 000 i Norselab Fund.

*** Datum Invest AS er forpliktet seg til å investere ytterligere kr 3 703 350 i Skyfall Ventures Fund II AS.

Verdipapirer som er notert på en autorisert markedsplass er verdsatt til siste observerte omsetningskurs, mens øvrige verdipapirer er verdsatt til laveste verdi av kostpris og estimert markedsverdi.

I tillegg til kjøp og salg av aksjer har selskapet i perioden kjøpt og solgt terminkontrakter på indeksene S&P 250, Dax og Nasdaq samt terminkontrakter på sølv. Det samlede resultatet fra disse handlene er inkludert i resultatlinjen "Resultat finansielle instrumenter".



DATUM INVEST AS Noter til regnskapet for 2022

Note nr. 2 - Sammenslåtte poster

Konsern			Morselskap	
2022	2021		2022	2021
<i>Lønnskostnader består av følgende poster:</i>				
1 916 856	2 228 574	Lønninger	1 916 856	1 916 856
393 129	437 719	Folketrygdavgift	393 129	393 129
121 186	115 628	Pensjonskostnader	121 186	121 186
536 850	(60 877)	Andre personalkostnader	536 850	289 873
<u>2 968 021</u>	<u>2 721 044</u>	Sum	<u>2 968 021</u>	<u>2 721 044</u>
<i>Andre driftskostnader består av følgende poster:</i>				
	0	Tap på fordringer	0	0
1 962 284	2 628 878	Andre driftskostnader	1 885 625	2 328 446
<u>1 962 284</u>	<u>2 628 878</u>	Sum	<u>1 885 625</u>	<u>2 328 446</u>
<i>Renteinntekter består av følgende poster:</i>				
0	0	Renter fra konsernselskaper	15 665	486 491
2 556 405	2 039 112	Andre renteinntekter	2 172 625	2 025 633
<u>2 556 405</u>	<u>2 039 112</u>	Sum	<u>2 188 290</u>	<u>2 512 124</u>
<i>Rentekostnader består av følgende poster:</i>				
	0	Renter til konsernselskaper	(223 057)	(188 952)
(16 090)	(10 555)	Andre rentekostnader	(16 090)	(10 555)
<u>(16 090)</u>	<u>(10 555)</u>	Sum	<u>(239 147)</u>	<u>(199 507)</u>
<i>Annen finansinntekt består av følgende poster:</i>				
0	33 830	Agiogevinst	0	0
0	(33 830)	Inntektsført konsernbidrag	1 134 397	948 787
<u>0</u>	<u>0</u>	Sum	<u>1 134 397</u>	<u>948 787</u>
<i>Annen finanskostnad består av følgende poster:</i>				
(4 061)	(4 061)	Resultat fra tilknyttet selskap	0	0
0	0	Tap ved salg av datterselskap	0	(69 999)
(44 887)	(91 080)	Annen finanskostnad	(21 358)	(23 244)
0	0	Agiotap	0	0
<u>(48 948)</u>	<u>(95 141)</u>	Sum	<u>(21 358)</u>	<u>(93 243)</u>

Org. nr. 977 097 932



DATUM INVEST AS Noter til regnskapet for 2022

Note nr. 3 - Ansatte, godtgjørelser, lån til ansatte, m.v.

Antall årsverk i 2022 var 3 både i morselskapet og i konsernet.

Daglig leder har mottatt kr 380 234 i lønn og naturallytelse i 2022.

I tillegg er det betalt inn kr 17 400 til daglig leders pensjonsforsikring.

Daglig leder er også daglig leder av Datum AS og Datum Opportunity AS der han har hhv 50 og 25 % stilling.

Det foreligger ingen avtale om etterlønn for daglig leder eller styre ved opphør av ansettelsesforholdet.

Øvrige ansatte og deres nærstående selskap har lån på tilsammen kr 14 308 644. Renten er markedsbasert og lånene forfaller til betaling i 2023.

Selskapet er pliktig til å ha tjenestepensjonsordning etter lov om obligatorisk tjenestepensjon, og har en pensjonsordning som tilfredsstiller kravene i denne loven. Selskapets pensjonsordning er en innskuddsordning.

Godtgjørelse til revisor er fordelt på følgende:

	Konsern	Morselskap
Lovpålagt revisjon	225 000	156 250
Annen bistand	0	0
Andre attestasjonsoppgaver	32 000	32 000
Skatterådgivning	0	0
Totalt honorar	257 000	188 250

Beløp i norske kroner inkludert mva.

Note nr. 4 - Varige driftsmidler

Morselskap	Kontorutstyr og inventar		Kunst	Sum
Anskaffelseskost pr. 01.01.	3 854 905	2 200 000		6 054 905
Tilgang i år	113 523	0		113 523
Avgang i år	0	0		0
Anskaffelseskost pr. 31.12.	3 968 428	2 200 000		6 168 428
Akk. Avskrivninger pr. 01.01.	2 774 404	0		2 774 404
Årets ordinære avskrivninger	260 786	0		260 786
Akk. Avskrivninger pr. 31.12.	3 035 190	0		3 035 190
Bokført verdi pr. 31.12.	933 238	2 200 000		3 133 238
Avskrivningssats	7 %	0 %		

Konsern

	Tomter		Eiendom		Kontorutstyr og inventar		Kunst	Sum
Anskaffelseskost pr. 01.01.	10 481 448	58 213 085	4 425 085	2 506 833			75 626 451	
Tilgang i år	0	4 549 640	113 523	0			4 663 163	
Avgang i år	0	0	0	0			0	
Anskaffelseskost pr. 31.12.	10 481 448	62 762 725	4 538 608	2 506 833			80 289 614	
Akk. Avskrivninger pr. 01.01.	0	0	2 843 106	296 833			3 139 939	
Årets ordinære avskrivninger	0	0	316 200	0			316 200	
Akk. Avskrivninger pr. 31.12.	0	0	3 159 306	296 833			3 456 139	
Bokført verdi pr. 31.12.	10 481 448	62 762 725	1 379 301	2 210 000			76 833 474	
Avskrivningssats	0 %	0 %	7 %	0 %				

Leieforpliktelser konsern:

Morselskapet har inngått avtale om leie avte av kontorkaler. Årlig leie er kr 4 millioner og avtaler løper frem til 2026.



DATUM INVEST AS Noter til regnskapet for 2022

Note nr. 5 - Skattekostnad

Konsern			Morselskap	
2022	2021		2022	2021
25 343	0	<i>Årets skattekostnad består av:</i>		
0	(9 366)	Betalbar skatt	0	0
(13 414 546)	(8 167 210)	Endring fra tidligere år	0	0
		Endring utsatt skatt	(13 412 218)	(8 271 421)
(13 389 203)	(8 176 576)	Netto skattekostnad (-inntekt)	(13 412 218)	(8 271 421)
(303 646 619)	265 063 012	<i>Avstemming fra nominell til faktisk skattesats</i>		
		Ordinært resultat før skattekostnad	(246 080 862)	(115 661 876)
25 %	25 %	Nominell skattesats	25 %	25 %
(75 911 655)	66 265 753	Forventet skatt etter nominell skattesats	(61 520 216)	(28 915 469)
		<i>Skatteeffekten av følgende poster:</i>		
60 864 869	(74 672 571)	Netto aksjetap innenfor fritaksmodellen	48 131 945	20 656 299
(45 369)	227 156	Endring ikke-regnskapsført utsatt skattefordel	0	0
1 692 911	(12 892)	Ulike skattesatser i konsernet	0	0
10 041	15 978	Permanente forskjeller	(23 947)	(12 252)
(13 389 203)	(8 176 576)	Skattekostnad (-inntekt)	(13 412 218)	(8 271 421)
4,4 %	-3,1 %	Effektiv skattesats	5,5 %	7,2 %
2022	2021	<i>Oversikt over midlertidige forskjeller</i>	2022	2021
103 678	211 830	Driftsmidler	369 938	468 911
0	(89 984)	Finansielle instrumenter	0	(89 894)
(90 198 674)	(36 763 382)	Underskudd til fremføring	(86 245 814)	(32 606 023)
(90 094 996)	(36 641 536)	Netto midlertidige forskjeller	(85 875 876)	(32 227 006)
(22 397 105)	(9 027 928)	Beregnet utsatt skatteforpliktelse (-fordel)	(21 468 969)	(8 056 752)
827 402	872 771	Nedvurdering av utsatt skattefordel	0	0
(21 569 703)	(8 155 157)	Bokført utsatt skatteforpliktelse (-fordel)	(21 468 969)	(8 056 752)

Morselskapet er underlagt reglene om finansskatt og har derfor en nominell skattesats på 25%.

Alle midlertidige forskjeller kan utlignes, og dette er gjennomført i beregningen av utsatt skattefordel.

Selskapet har balanseført den andelen av utsatt skattefordel det er sannsynlig vil kunne bli benyttet i fremtiden.



DATUM INVEST AS Noter til regnskapet for 2022

Note nr. 6 - Investeringer i datterselskap

	Foretnings- kontor	Eierandel/ stemmeandel	Kostpris morselskap	Balansført verdi	Egenkapital 31.12.2022	Resultat 2022
Decibel AS	Oslo	100 %	8 668 039	8 668 039	12 664 766	172 612
Datum Vekst AS	Oslo	60 %	60 000	60 000	170 531 854	(227 335 067)
Torre Iron AS	Oslo	92 %	58 003	0	(10 058 040)	(338)
Douro Gold AS	Oslo	85 %	36 797 283	0	(16 544 280)	(839)
Østre Holmen Gård AS	Oslo	100 %	30 000	30 000	60 072 192	705 086
KFIX AS	Oslo	100 %	30 000	30 000	23 130	(1 200)
Fjellfin ANS	Oslo	99 %	0	0	13 885 599	3 294
Sum			45 643 325	8 788 039		

Netto konsemdrag etter skatt ytt til datterselskap tidligere år, er tillagt kostpris og inngår i tallene over.

Note nr. 7 - Egenkapital

Morselskap

	Aksjekapital	Overkurs	Annen egenkapital	Sum
Egenkapital pr. 31.12.2021	1 367 550	5 930 103	509 814 849	517 112 502
Kontantemisjon	32 450	0	0	32 450
Årets resultat			(232 668 645)	(232 668 645)
Egenkapital pr. 31.12.2022	1 400 000	5 930 103	277 146 204	284 476 307

Konsern

	Aksjekapital	Overkurs	Annen egenkapital	Ikke-kontrollerende interesser	Sum
Egenkapital pr. 31.12.2021	1 367 550	5 930 103	728 181 002	87 956 100	823 434 755
Kontantemisjon	32 450	0	0	0	32 450
Årets resultat			(267 225 806)	(23 031 550)	(290 257 356)
Egenkapital pr. 31.12.2022	1 400 000	5 930 103	460 955 196	64 924 550	533 209 849

Note nr. 8 - Fordringer på konsernselskap

Lån til datterselskapene Torre Iron AS og Douro Gold AS er nedskrevet i sin helhet med til sammen kr 29,5 millioner.



DATUM INVEST AS Noter til regnskapet for 2022

Note nr. 9 - Investeringer i tilknyttet selskap

	Foretnings- kontor	Eierandel/ stemmeandel	Kostpris	Balanseført verdi	Egenkapital 31.12.2022	Resultat 2022
Maximus AS	Oslo	50 %	5 000 000	0	(14 239 662)	(8 578)

Eierandelen i Maximus AS er regnskapsført etter kostmetoden i morselskapet.

Datum hadde ved utgangen av året en fordring på kr 5 699 948 på Maximus AS. Denne er nedskrevet til forventet verdi på kr 350 000 som følge av at Maximus AS har negativ egenkapital.

Note nr. 10 - Pantstillelser, bundet bankinnskudd m.v.

Morselskap og konsern	2022	2021
Bundet bankinnskudd	108 713	112 302

Note nr. 11 - Antall aksjer, aksjeeiere, m.v.

Selskapets aksjekapital er pr. 31.12.2022 på kr. 1 400 000, bestående av kun en aksjeklasse med 1 000 000 aksjer pålydende kr 1,40. Vedtektene inneholder ingen stemmerettsbegrensninger.

Selskapets aksjonær er:	Antall aksjer	Eierandel
Jan Haudemann-Andersen, styreformann	1 000 000	100 %

Note nr. 12 - Langsiktig gjeld

Langsiktig gjeld til datterselskapet Decibel AS er oppført til pålydende. Gjeld til konsernselskap belastes med markedsrente.

Note nr. 13 -Hendelser etter balansedagen

Det har ikke vært vesentlige hendelser etter balansedagen som påvirker årsregnskapet for 2022.



Til generalforsamlingen i Datum Invest AS

Uavhengig revisors beretning

Konklusjon

Vi har revidert årsregnskapet for Datum Invest AS, som består av:

- selskapsregnskapet, som består av balanse per 31. desember 2022, resultatregnskap og kontantstrømpoppstilling for regnskapsåret avsluttet per denne datoen og noter til årsregnskapet, herunder et sammendrag av viktige regnskapsprinsipper, og
- konsernregnskapet, som består av balanse per 31. desember 2022, resultatregnskap og kontantstrømpoppstilling for regnskapsåret avsluttet per denne datoen og noter til årsregnskapet, herunder et sammendrag av viktige regnskapsprinsipper.

Etter vår mening

- oppfyller årsregnskapet gjeldende lovkrav,
- gir selskapsregnskapet et rettviseende bilde av selskapets finansielle stilling per 31. desember 2022 og av dets resultater og kontantstrømmer for regnskapsåret avsluttet per denne datoen i samsvar med regnskapslovens regler og god regnskapsskikk i Norge, og
- gir konsernregnskapet et rettviseende bilde av konsernets finansielle stilling per 31. desember 2022 og av dets resultater og kontantstrømmer for regnskapsåret avsluttet per denne datoen i samsvar med regnskapslovens regler og god regnskapsskikk i Norge.

Grunnlag for konklusjonen

Vi har gjennomført revisjonen i samsvar med International Standards on Auditing (ISA-ene). Våre oppgaver og plikter i henhold til disse standardene er beskrevet nedenfor under *Revisors oppgaver og plikter ved revisjonen av årsregnskapet*. Vi er uavhengige av selskapet og konsernet i samsvar med kravene i relevante lover og forskrifter i Norge og International Code of Ethics for Professional Accountants (inkludert internasjonale uavhengighetsstandarder) utstedt av International Ethics Standards Board for Accountants (IESBA-reglene), og vi har overholdt våre øvrige etiske forpliktelser i samsvar med disse kravene. Innhentet revisjonsbevis er etter vår vurdering tilstrekkelig og hensiktsmessig som grunnlag for vår konklusjon.

Øvrig informasjon

Styret og daglig leder (ledelsen) er ansvarlige for informasjonen i årsberetningen. Øvrig informasjon omfatter informasjon i årsrapporten bortsett fra årsregnskapet og den tilhørende revisjonsberetningen. Vår konklusjon om årsregnskapet ovenfor dekker ikke informasjonen i årsberetningen.

I forbindelse med revisjonen av årsregnskapet er det vår oppgave å lese årsberetningen. Formålet er å vurdere hvorvidt det foreligger vesentlig inkonsistens mellom årsberetningen og årsregnskapet og den kunnskap vi har opparbeidet oss under revisjonen av årsregnskapet, eller hvorvidt informasjon i årsberetningen ellers fremstår som vesentlig feil. Vi har plikt til å rapportere dersom årsberetningen fremstår som vesentlig feil. Vi har ingenting å rapportere i så henseende.

Basert på kunnskapen vi har opparbeidet oss i revisjonen, mener vi at årsberetningen

- er konsistent med årsregnskapet og

PricewaterhouseCoopers AS, Dronning Eufemias gate 71, Postboks 748 Sentrum, NO-0106 Oslo
T: 02316, org. no.: 987 009 713 MVA, www.pwc.no
Statsautoriserte revisorer, medlemmer av Den norske Revisorforening og autorisert regnskapsførerselskap



- inneholder de opplysninger som skal gis i henhold til gjeldende lovkrav.

Ledelsens ansvar for årsregnskapet

Ledelsen er ansvarlig for å utarbeide årsregnskapet og for at det gir et rettviseende bilde i samsvar med regnskapslovens regler og god regnskapsskikk i Norge. Ledelsen er også ansvarlig for slik intern kontroll som den finner nødvendig for å kunne utarbeide et årsregnskap som ikke inneholder vesentlig feilinformasjon, verken som følge av misligheter eller utilsiktede feil.

Ved utarbeidelsen av årsregnskapet er ledelsen ansvarlig for å ta standpunkt til selskapets og konsernets evne til fortsatt drift, og opplyse om forhold av betydning for fortsatt drift. Forutsetningen om fortsatt drift skal legges til grunn for årsregnskapet så lenge det ikke er sannsynlig at virksomheten vil bli avviklet.

Revisors oppgaver og plikter ved revisjonen av årsregnskapet

Vårt mål er å oppnå betryggende sikkerhet for at årsregnskapet som helhet ikke inneholder vesentlig feilinformasjon, verken som følge av misligheter eller utilsiktede feil, og å avgi en revisjonsberetning som inneholder vår konklusjon. Betryggende sikkerhet er en høy grad av sikkerhet, men ingen garanti for at en revisjon utført i samsvar med ISA-ene, alltid vil avdekke vesentlig feilinformasjon. Feilinformasjon kan oppstå som følge av misligheter eller utilsiktede feil. Feilinformasjon er å anse som vesentlig dersom den enkeltvis eller samlet med rimelighet kan forventes å påvirke de økonomiske beslutningene som brukerne foretar på grunnlag av årsregnskapet.

For videre beskrivelse av revisors oppgaver og plikter vises det til:
<https://revisorforeningen.no/revisjonsberetninger>

Oslo, 16. juni 2023
PricewaterhouseCoopers AS

Vidar Lorentzen
Statsautorisert revisor
(elektronisk signert)