



ÅRSREGNSKAPET FOR REGNSKAPSÅRET 2025 - GENERELL INFORMASJON

Enheten

Organisasjonsnummer: 997 690 168
Organisasjonsform: Aksjeselskap
Foretaksnavn: ERBEL AS
Forretningsadresse: Tveitavegen 30
2900 FAGERNES

Regnskapsår

Årsregnskapets periode: 01.01.2025 - 31.12.2025

Konsern

Morselskap i konsern: Nei

Regnskapsregler

Regler for små foretak benyttet: Ja
Benyttet ved utarbeidelsen av årsregnskapet til selskapet: Regnskapslovens alminnelige regler

Årsregnskapet fastsatt av kompetent organ

Bekreftet av representant for selskapet: Erik Sanne
Dato for fastsettelse av årsregnskapet: 29.04.2026

Grunnlag for avgivelse

År 2025: Årsregnskapet er elektronisk innlevert
År 2024: Tall er hentet fra elektronisk innlevert årsregnskap fra 2025

Det er ikke krav til at årsregnskapet m.v. som sendes til Regnskapsregisteret er undertegnet. Kontrollen på at dette er utført ligger hos revisor/enhetens øverste organ. Sikkerheten ivaretas ved at innsender har rolle/rettighet for innsending av årsregnskapet via Altinn, og ved at det bekreftes at årsregnskapet er fastsatt av kompetent organ.

Brønnøysundregistrene, 05.05.2026



Resultatregnskap

Beløp i: NOK	Note	2025	2024
RESULTATREGNSKAP			
Inntekter			
Avkastning på finansinvesteringer	1	895 697	886 320
Sum inntekter		895 697	886 320
Kostnader			
Lønnskostnad	2	212 800	212 800
Avskrivning	5		
Annen driftskostnad		235 373	249 190
Sum kostnader		448 173	461 990
Driftsresultat		447 524	424 330
Finansinntekter og finanskostnader			
Annen renteinntekt		4 486	3 589
Sum finansinntekter		4 486	3 589
Netto finans		4 486	3 589
Resultat før skattekostnad		452 010	427 919
Skattekostnad på resultat	3		
Årsresultat		452 010	427 919
Årsresultat etter minoritetsinteresser		452 010	427 919
Totalresultat		452 010	427 919
Overføringer og disponeringer			
Avsatt til annen egenkapital		452 010	427 919
Sum overføringer og disponeringer	4	452 010	427 919



Balanse

Beløp i: NOK	Note	2025	2024
BALANSE - EIENDELER			
Anleggsmidler			
Immaterielle eiendeler			
Utsatt skattefordel	3		
Varige driftsmidler			
Tomter, bygninger og annen fast eiendom	5	220 000	220 000
Driftsløsøre, inventar, verktøy, kontormaskiner o.l.	5		
Sum varige driftsmidler		220 000	220 000
Finansielle anleggsmidler			
Investering i datterselskap	6		
Investering i annet foretak i samme konsern	6		
Investeringer i tilknyttet selskap	6	56 000	56 000
Investeringer i aksjer og andeler	7	695 400	695 400
Sum finansielle anleggsmidler		751 400	751 400
Sum anleggsmidler		971 400	971 400
Omløpsmidler			
Varer			
Investeringer			
Omløpsaksjer og -aksjefond	8	5 435 211	4 657 165
Andeler i deltakerligende selskaper	8		
Obligasjoner og pengemarkedsfond	8	2 994 787	3 297 690
Andre finansielle instrumenter	8		
Sum investeringer		8 429 997	7 954 855
Bankinnskudd, kontanter og lignende			
Bankinnskudd, kontanter o.l.		6 015	33 436
Sum bankinnskudd, kontanter og lignende		6 015	33 436
Sum omløpsmidler		8 436 012	7 988 291
SUM EIENDELER		9 407 412	8 959 691



Balanse

Beløp i: NOK	Note	2025	2024
BALANSE - EGENKAPITAL OG GJELD			
Egenkapital			
Innskutt egenkapital			
Aksjekapital	4	150 000	150 000
Overkurs	4		
Sum innskutt egenkapital		150 000	150 000
Opptjent egenkapital			
Annen egenkapital	4	9 226 331	8 774 321
Sum opptjent egenkapital		9 226 331	8 774 321
Sum egenkapital		9 376 331	8 924 321
Gjeld			
Langsiktig gjeld			
Utsatt skatt	3		
Annen langsiktig gjeld			
Kortsiktig gjeld			
Betalbar skatt	3		
Annen kortsiktig gjeld		31 081	35 370
Sum kortsiktig gjeld		31 081	35 370
Sum gjeld		31 081	35 370
SUM EGENKAPITAL OG GJELD		9 407 412	8 959 691



Brønnøysundregistrene

ÅRSREGNSKAP FOR REGNSKAPSÅRET 2025 - GENERELL INFORMASJON

Journalnummer: 2026 413780

Virksomheten

Organisasjonsnummer: 997 690 168
Organisasjonsform: Aksjeselskap
Foretaksnavn: ERBEL AS
Forretningsadresse: Tveitavegen 30
2900 FAGERNES

Regnskapsår

Årsregnskapets periode: 01.01.2025 - 31.12.2025

Konsern

Morselskap i konsern: Nei

Regnskapsregler

Regler for små foretak benyttet: Ja
Benyttet ved utarbeidelsen av
årsregnskapet: Regnskapslovens alminnelige regler

Årsregnskapet fastsatt av kompetent organ

Bekreftet av: Erik Sanne
Dato for fastsettelse av årsregnskapet: 29.04.2026

Revisjon

Selskapet har besluttet at årsregnskapet
ikke skal revideres: Ja
Årsregnskapet er utarbeidet av ekstern
autorisert regnskapsfører: Ja
Ekstern autorisert regnskapsfører har i
løpet av regnskapsåret bistått ved den
løpende regnskapsføringen eller utført
andre tjenester for selskapet enn å
utarbeide årsregnskapet: Ja

Grunnlag for avgivelse

År 2025: Årsregnskap er elektronisk innlevert.
År 2024: Tall er hentet fra elektronisk innlevert årsregnskap fra 2025.

Virksomheten sitt øverste organ er ansvarlig for at årsregnskapet er signert. Det er mulig å levere årsregnskap uten signatur fordi sikkerheten for rett rapportering er ivarettatt ved at innsenderen har rolle/rettighet for innsending i Altinn. Navnet på representanten, som bekrefter at årsregnskapet er godkjent, er i tillegg oppgitt.

Brønnøysundregistrene, 04.05.2026

Brønnøysundregistrene
Postadresse: Postboks 900, 8910 Brønnøysund
Telefon: 75 00 75 00
E-post: firmapost@brreg.no Internett: www.brreg.no
Organisasjonsnummer: 974 760 673



Organisasjonsnr: 997 690 168
ERBEL AS

RESULTATREGNSKAP

Beløp i: NOK	Note	2025	2024
RESULTATREGNSKAP			
Inntekter			
Avkastning på finansinvesteringer	1	895 697	886 320
Sum inntekter		895 697	886 320
Kostnader			
Lønnskostnad	2	212 800	212 800
Avskrivning	5		
Annen driftskostnad		235 373	249 190
Sum kostnader		448 173	461 990
Driftsresultat		447 524	424 330
Finansinntekter og finanskostnader			
Annen renteinntekt		4 486	3 589
Sum finansinntekter		4 486	3 589
Netto finans		4 486	3 589
Resultat før skattekostnad		452 010	427 919
Skattekostnad på resultat	3		
Årsresultat		452 010	427 919
Årsresultat etter minoritetsinteresser		452 010	427 919
Totalresultat		452 010	427 919
Overføringer og disponeringer			
Avsatt til annen egenkapital		452 010	427 919
Sum overføringer og disponeringer	4	452 010	427 919



Organisasjonsnr: 997 690 168
ERBEL AS

BALANSE

Beløp i: NOK	Note	2025	2024
BALANSE - EIENDELER			
Anleggsmidler			
Immaterielle eiendeler			
Utsatt skattefordel	3		
Varige driftsmidler			
Tomter, bygninger og annen fast eiendom	5	220 000	220 000
Driftsløsøre, inventar, verktøy, kontormaskiner o. l.	5		
Sum varige driftsmidler		220 000	220 000
Finansielle anleggsmidler			
Investering i datterselskap	6		
Investering i annet foretak i samme konsern	6		
Investeringer i tilknyttet selskap	6	56 000	56 000
Investeringer i aksjer og andeler	7	695 400	695 400
Sum finansielle anleggsmidler		751 400	751 400
Sum anleggsmidler		971 400	971 400
Omløpsmidler			
Varer			
Investeringer			
Omløpsaksjer og -aksjefond	8	5 435 211	4 657 165
Andeler i deltakerligende selskaper	8		
Obligasjoner og pengemarkedsfond	8	2 994 787	3 297 690
Andre finansielle instrumenter	8		
Sum investeringer		8 429 997	7 954 855
Bankinnskudd, kontanter og lignende			
Bankinnskudd, kontanter o. l.		6 015	33 436
Sum bankinnskudd, kontanter og lignende		6 015	33 436
Sum omløpsmidler		8 436 012	7 988 291
SUM EIENDELER		9 407 412	8 959 691



BALANSE - EGENKAPITAL OG GJELD

Egenkapital

Innskutt egenkapital

Aksjekapital	4	150 000	150 000
--------------	---	---------	---------

Overkurs	4		
----------	---	--	--

Sum innskutt egenkapital		150 000	150 000
---------------------------------	--	----------------	----------------

Opptjent egenkapital

Annen egenkapital	4	9 226 331	8 774 321
-------------------	---	-----------	-----------

Sum opptjent egenkapital		9 226 331	8 774 321
---------------------------------	--	------------------	------------------

Sum egenkapital		9 376 331	8 924 321
------------------------	--	------------------	------------------

Gjeld

Langsiktig gjeld

Utsatt skatt	3		
--------------	---	--	--

Annen langsiktig gjeld

Kortsiktig gjeld

Betalbar skatt	3		
----------------	---	--	--

Annen kortsiktig gjeld		31 081	35 370
------------------------	--	--------	--------

Sum kortsiktig gjeld		31 081	35 370
-----------------------------	--	---------------	---------------

Sum gjeld		31 081	35 370
------------------	--	---------------	---------------

SUM EGENKAPITAL OG GJELD		9 407 412	8 959 691
---------------------------------	--	------------------	------------------



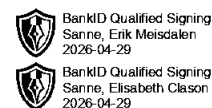
Organisasjonsnr: 997 690 168
ERBEL AS

NOTEOPPLYSNINGER - SELSKAP

- alle poster oppgitt i hele tall

Note

Antall årsverk i regnskapsåret
0.00



Årsregnskap 2025

Erbel AS

org. nr. 997 690 168



Utarbeidet av Formue Accounting AS



Erbel AS

RESULTATREGNSKAP 01.01. - 31.12.

	Note	2025	2024
DRIFTSINNEKTER			
Avkastning på finansinvesteringer	1	895 697	886 320
SUM DRIFTSINNEKTEK		895 697	886 320
DRIFTSKOSTNADER			
Lønnskostnad	2	(212 800)	(212 800)
Annen driftskostnad		(235 373)	(249 190)
SUM DRIFTSKOSTNAD		(448 173)	(461 990)
DRIFTSRESULTAT		447 524	424 330
FINANSPOSTER			
Annen renteinntekt		4 486	3 589
SUM FINANSPOSTER		4 486	3 589
ORDINÆRT RESULTAT FØR SKATTEKOSTNAD		452 010	427 919
Skattekostnad på resultat	3	0	0
ÅRSRESULTAT		452 010	427 919
DISPONERING (DEKNING) AV ÅRSRESULTATET			
Avsatt til annen egenkapital		452 010	427 919
SUM DISPONERT (DEKKET)	4	452 010	427 919



Erbel AS

BALANSE PR. 31.12.

	Note	2025	2024
EIENDELER			
ANLEGGSMIDLER			
Varige driftsmidler			
Tomter, bygninger og annen fast eiendom	5	220 000	220 000
Sum varige driftsmidler		<u>220 000</u>	<u>220 000</u>
Finansielle anleggsmidler			
Investeringer i tilknyttet selskap	6	56 000	56 000
Investeringer i aksjer og andeler	7	695 400	695 400
Sum finansielle anleggsmidler		<u>751 400</u>	<u>751 400</u>
SUM ANLEGGSMIDLER		<u>971 400</u>	<u>971 400</u>
OMLØPSMIDLER			
Finansielle omløpsmidler			
Omløpsaksjer og -aksjefond	8	5 435 211	4 657 165
Obligasjoner og pengemarkedsfond	8	2 994 787	3 297 690
Sum finansielle omløpsmidler		<u>8 429 997</u>	<u>7 954 855</u>
Bankinnskudd, kontanter o.l.		6 015	33 436
SUM OMLØPSMIDLER		<u>8 436 012</u>	<u>7 988 291</u>
SUM EIENDELER		<u>9 407 412</u>	<u>8 959 691</u>



Erbel AS

BALANSE PR. 31.12.

	Note	2025	2024
EGENKAPITAL OG GJELD			
EGENKAPITAL			
Innskutt egenkapital			
Aksjekapital	4	150 000	150 000
Sum innskutt egenkapital		<u>150 000</u>	<u>150 000</u>
Opptjent egenkapital			
Annen egenkapital	4	9 226 331	8 774 321
Sum opptjent egenkapital		<u>9 226 331</u>	<u>8 774 321</u>
SUM EGENKAPITAL		<u>9 376 331</u>	<u>8 924 321</u>
GJELD			
Kortsiktig gjeld			
Annen kortsiktig gjeld		31 081	35 370
Sum kortsiktig gjeld		<u>31 081</u>	<u>35 370</u>
SUM GJELD		<u>31 081</u>	<u>35 370</u>
SUM EGENKAPITAL OG GJELD		<u>9 407 412</u>	<u>8 959 691</u>

Fagernes, 29.04.2026

Erik Sanne
styreleder

Elisabeth Clason Sanne
styremedlem



Erbel AS

NOTER TIL ÅRSREGNSKAPET 2025

REGNSKAPSPRINSIPPER

Årsregnskapet er satt opp i samsvar med regnskapsloven og god regnskapsskikk for små foretak.

Eiendeler bestemt til varig eie eller bruk er klassifisert som anleggsmidler. Andre eiendeler er klassifisert som omløpsmidler. Fordringer som skal tilbakebetales innen ett år, er uansett klassifisert som omløpsmidler. Ved klassifisering av kortsiktig og langsiktig gjeld er tilsvarende kriterier lagt til grunn.

Anleggsmidler

Anleggsmidler vurderes til anskaffelseskost, men nedskrives til virkelig verdi når verdifallet forventes ikke å være forbigående. Nedskrivningen reverseres når grunnlaget for nedskrivningen ikke lenger er til stede. Anleggsmidler med begrenset økonomisk levetid avskrives planmessig.

Omløpsmidler

Omløpsmidler vurderes til laveste av anskaffelseskost og virkelig verdi. Kortsiktig gjeld balanseføres til nominelt mottatt beløp på etableringstidspunktet.

Investeringer i aksjer, andeler og andre finansielle instrumenter

Kortsiktige plasseringer (aksjer, andeler mv. vurdert som omløpsmidler) vurderes til laveste av anskaffelseskost og virkelig verdi på balansedagen. For verdipapirer som er en del av en veldiversifisert portefølje med innslag av ulike aktivaklasser der porteføljen forvaltes samlet med hensyn på risiko og avkastning, benyttes laveste verdis prinsipp samlet for porteføljen.

Inntektsføring av avkastning på investeringer

Avkastning på investering i aksjer, andeler og andre finansielle instrumenter, samt mottatt utbytte og andre utdelinger, inngår i avkastning på finansinvesteringer under driftsinntekter. Avkastning inkluderer både realiserte og urealiserte resultatførte beløp, renter på obligasjoner og pengemarkedsfond og valutaendringer knyttet til investeringer. Negativ avkastning (resultatførte tap og nedskrivning) kommer til fradrag. Netto negativ avkastning inngår i negativ avkastning på finansinvesteringer under driftskostnader.

Investeringer i tilknyttede selskap

Investeringer i tilknyttede selskap verdsettes til anskaffelseskost. De ordinære vurderingsreglene for anleggsmidler benyttes. Utbytte inntektsføres når det mottas.

Skatt

Skattekostnaden i resultatregnskapet omfatter både periodens betalbare skatt og endring i utsatt skatt. Utsatt skatt/skattefordel er beregnet med 22% på grunnlag av de midlertidige forskjeller som eksisterer mellom regnskapsmessige og skattemessige verdier. Skatteøkende og skattereduserende midlertidige forskjeller som reverserer eller kan reversere i samme periode er utlignet. Utsatt skattefordel er i samsvar med god regnskapsskikk for små foretak unnlatt balanseført.



Erbel AS

NOTER TIL ÅRSREGNSKAPET 2025

NOTE 1 SAMMENSLÅTTE POSTER

Positiv / Negativ avkastning finansinvesteringer	2025	2024
Mottatt utbytte / renter obligasjoner og pengemarkedsfond	237 027	708 940
Realisert gevinst / tap finansinvesteringer	658 670	177 381
Sum	895 697	886 320

NOTE 2 LØNSKOSTNADER, GODTGJØRELSER MM

Lønnskostnader	2025	2024
Lønninger	200 000	200 000
Arbeidsgiveravgift	12 800	12 800
Sum	212 800	212 800

Selskapet har i 2025 sysselsatt 0 årsverk.



Erbel AS

NOTER TIL ÅRSREGNSKAPET 2025

NOTE 3 SKATT

Årets skattekostnad	2025	2024
Resultatført skatt på ordinært resultat:		
Betalbar skatt	0	0
Endring i utsatt skattefordel	0	0
Skattekostnad ordinært resultat	0	0
Skattepliktig inntekt:		
Resultat før skatt	452 010	427 919
Permanente forskjeller	-719 058	-784 359
Endring i midlertidige forskjeller	-53 076	-66 345
Skattepliktig inntekt	-320 124	-422 784
Betalbar skatt i balansen:		
Betalbar skatt på årets resultat	0	0
Sum betalbar skatt i balansen	0	0

Skatteeffekten av midlertidige forskjeller og underskudd til fremføring som har gitt opphav til utsatt skatt og utsatte skattefordeler, spesifisert på typer av midlertidige forskjeller

	2025	2024	Endring
Gevinst – og tapskonto	-212 303	-265 379	-53 076
Sum	-212 303	-265 379	-53 076
Akkumulert fremførbart underskudd	-1 383 385	-1 063 261	320 124
Inngår ikke i beregningen av utsatt skatt	1 595 688	1 328 640	-267 049
Utsatt skattefordel (22 %)	0	0	0

I henhold til God regnskapsskikk for små foretak balanseføres ikke utsatt skattefordel.

NOTE 4 EGENKAPITAL

Egenkapital	Aksjekapital	Annen egenkapital	Sum egenkapital
01.01.2025	150 000	8 774 321	8 924 321
Årets resultat	0	452 010	452 010
31.12.2025	150 000	9 226 331	9 376 331



Erbel AS

NOTER TIL ÅRSREGNSKAPET 2025

NOTE 5 VARIGE DRIFTSMIDLER

	Bygninger og tomter	Driftsløsøre, inventar ol.	Sum
Anskaffelseskost pr. 01.01.25	220 000		220 000
= Anskaffelseskost 31.12.25	220 000		220 000
= Bokført verdi 31.12.25	220 000		220 000

Økonomisk levetid 5 år

NOTE 6 DATTERSELSKAP, TS OG FKV

	Kontor- kommune	Eier- andel	Anskaffelses kost	Balanseført verdi
DS/FKV/TS				
Hausa AS	NORD-AURDAL	50,0%	56 000	56 000
Sum			56 000	56 000

NOTE 7 LANGSIKTIGE VERDIPAPIRER

	Anskaffelses kost	Balanseført verdi
Anleggsmidler	695 400	695 400

NOTE 8 INVESTERINGER I AKSJER, ANDELER OG ANDRE FINANSIELLE INSTRUMENTER

Investeringer	Anskaffelses kost	Balanseført verdi 31.12.2025	Virkelig verdi 31.12.2025	Uinnkalt ansvar*)
Omløpsaksjer og -aksjefond	5 435 211	5 435 211	6 423 192	1 493 937
Obligasjoner og pengemarkedsfond	2 994 787	2 994 787	3 313 273	0
Sum	8 429 997	8 429 997	9 736 465	1 493 937

*) Uinnkalt ansvar er på tidspunktet for avleggelse av regnskapet.

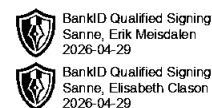


Erbel AS

NOTER TIL ÅRSREGNSKAPET 2025

NOTE 9 VIRKSOMHETEN

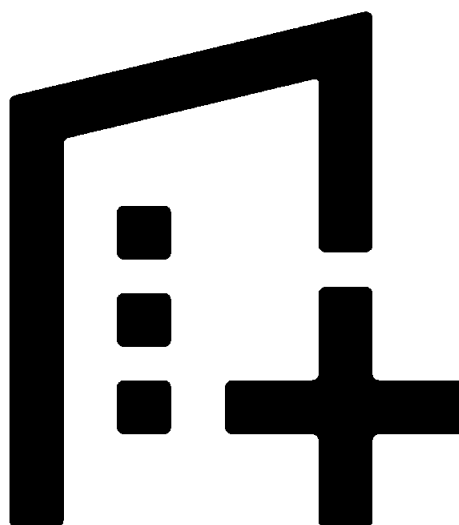
Selskapets virksomhet er investering i verdipapirer, andre selskap og hva som naturlig faller inn under dette. Selskapets hovedkontor er i FAGERNES.



Årsregnskap 2025

Erbel AS

org. nr. 997 690 168



Utarbeidet av Formue Accounting AS



Erbel AS

RESULTATREGNSKAP 01.01. - 31.12.

	Note	2025	2024
DRIFTSINNEKTER			
Avkastning på finansinvesteringer	1	895 697	886 320
SUM DRIFTSINNEKT		895 697	886 320
DRIFTSKOSTNADER			
Lønnskostnad	2	(212 800)	(212 800)
Annen driftskostnad		(235 373)	(249 190)
SUM DRIFTSKOSTNAD		(448 173)	(461 990)
DRIFTSRESULTAT		447 524	424 330
FINANSPOSTER			
Annen renteinntekt		4 486	3 589
SUM FINANSPOSTER		4 486	3 589
ORDINÆRT RESULTAT FØR SKATTEKOSTNAD		452 010	427 919
Skattekostnad på resultat	3	0	0
ÅRSRESULTAT		452 010	427 919
DISPONERING (DEKNING) AV ÅRSRESULTATET			
Avsatt til annen egenkapital		452 010	427 919
SUM DISPONERT (DEKKET)	4	452 010	427 919



Erbel AS

BALANSE PR. 31.12.

	Note	2025	2024
EIENDELER			
ANLEGGSMIDLER			
Varige driftsmidler			
Tomter, bygninger og annen fast eiendom	5	220 000	220 000
Sum varige driftsmidler		<u>220 000</u>	<u>220 000</u>
Finansielle anleggsmidler			
Investeringer i tilknyttet selskap	6	56 000	56 000
Investeringer i aksjer og andeler	7	695 400	695 400
Sum finansielle anleggsmidler		<u>751 400</u>	<u>751 400</u>
SUM ANLEGGSMIDLER		<u>971 400</u>	<u>971 400</u>
OMLØPSMIDLER			
Finansielle omløpsmidler			
Omløpsaksjer og -aksjefond	8	5 435 211	4 657 165
Obligasjoner og pengemarkedsfond	8	2 994 787	3 297 690
Sum finansielle omløpsmidler		<u>8 429 997</u>	<u>7 954 855</u>
Bankinnskudd, kontanter o.l.		6 015	33 436
SUM OMLØPSMIDLER		<u>8 436 012</u>	<u>7 988 291</u>
SUM EIENDELER		<u>9 407 412</u>	<u>8 959 691</u>



Erbel AS

BALANSE PR. 31.12.

	Note	2025	2024
EGENKAPITAL OG GJELD			
EGENKAPITAL			
Innskutt egenkapital			
Aksjekapital	4	150 000	150 000
Sum innskutt egenkapital		<u>150 000</u>	<u>150 000</u>
Opptjent egenkapital			
Annen egenkapital	4	9 226 331	8 774 321
Sum opptjent egenkapital		<u>9 226 331</u>	<u>8 774 321</u>
SUM EGENKAPITAL		<u>9 376 331</u>	<u>8 924 321</u>
GJELD			
Kortsiktig gjeld			
Annen kortsiktig gjeld		31 081	35 370
Sum kortsiktig gjeld		<u>31 081</u>	<u>35 370</u>
SUM GJELD		<u>31 081</u>	<u>35 370</u>
SUM EGENKAPITAL OG GJELD		<u>9 407 412</u>	<u>8 959 691</u>

Fagernes, 29.04.2026

Erik Sanne
styreleder

Elisabeth Clason Sanne
styremedlem



Erbel AS

NOTER TIL ÅRSREGNSKAPET 2025

REGNSKAPSPRINSIPPER

Årsregnskapet er satt opp i samsvar med regnskapsloven og god regnskapsskikk for små foretak.

Eiendeler bestemt til varig eie eller bruk er klassifisert som anleggsmidler. Andre eiendeler er klassifisert som omløpsmidler. Fordringer som skal tilbakebetales innen ett år, er uansett klassifisert som omløpsmidler. Ved klassifisering av kortsiktig og langsiktig gjeld er tilsvarende kriterier lagt til grunn.

Anleggsmidler

Anleggsmidler vurderes til anskaffelseskost, men nedskrives til virkelig verdi når verdifallet forventes ikke å være forbigående. Nedskrivningen reverseres når grunnlaget for nedskrivningen ikke lenger er til stede. Anleggsmidler med begrenset økonomisk levetid avskrives planmessig.

Omløpsmidler

Omløpsmidler vurderes til laveste av anskaffelseskost og virkelig verdi. Kortsiktig gjeld balanseføres til nominelt mottatt beløp på etableringstidspunktet.

Investeringer i aksjer, andeler og andre finansielle instrumenter

Kortsiktige plasseringer (aksjer, andeler mv. vurdert som omløpsmidler) vurderes til laveste av anskaffelseskost og virkelig verdi på balansedagen. For verdipapirer som er en del av en veldiversifisert portefølje med innslag av ulike aktivaklasser der porteføljen forvaltes samlet med hensyn på risiko og avkastning, benyttes laveste verdis prinsipp samlet for porteføljen.

Inntektsføring av avkastning på investeringer

Avkastning på investering i aksjer, andeler og andre finansielle instrumenter, samt mottatt utbytte og andre utdelinger, inngår i avkastning på finansinvesteringer under driftsinntekter. Avkastning inkluderer både realiserte og urealiserte resultatførte beløp, renter på obligasjoner og pengemarkedsfond og valutaendringer knyttet til investeringer. Negativ avkastning (resultatførte tap og nedskrivning) kommer til fradrag. Netto negativ avkastning inngår i negativ avkastning på finansinvesteringer under driftskostnader.

Investeringer i tilknyttede selskap

Investeringer i tilknyttede selskap verdsettes til anskaffelseskost. De ordinære vurderingsreglene for anleggsmidler benyttes. Utbytte inntektsføres når det mottas.

Skatt

Skattekostnaden i resultatregnskapet omfatter både periodens betalbare skatt og endring i utsatt skatt. Utsatt skatt/skattefordel er beregnet med 22% på grunnlag av de midlertidige forskjeller som eksisterer mellom regnskapsmessige og skattemessige verdier. Skatteøkende og skattereduserende midlertidige forskjeller som reverserer eller kan reversere i samme periode er utlignet. Utsatt skattefordel er i samsvar med god regnskapsskikk for små foretak unnlatt balanseført.



Erbel AS

NOTER TIL ÅRSREGNSKAPET 2025

NOTE 1 SAMMENSLÅTTE POSTER

Positiv / Negativ avkastning finansinvesteringer	2025	2024
Mottatt utbytte / renter obligasjoner og pengemarkedsfond	237 027	708 940
Realisert gevinst / tap finansinvesteringer	658 670	177 381
Sum	895 697	886 320

NOTE 2 LØNSKOSTNADER, GODTGJØRELSER MM

Lønnskostnader	2025	2024
Lønninger	200 000	200 000
Arbeidsgiveravgift	12 800	12 800
Sum	212 800	212 800

Selskapet har i 2025 sysselsatt 0 årsverk.



Erbel AS

NOTER TIL ÅRSREGNSKAPET 2025

NOTE 3 SKATT

Årets skattekostnad	2025	2024
Resultatført skatt på ordinært resultat:		
Betalbar skatt	0	0
Endring i utsatt skattefordel	0	0
Skattekostnad ordinært resultat	0	0
Skattepliktig inntekt:		
Resultat før skatt	452 010	427 919
Permanente forskjeller	-719 058	-784 359
Endring i midlertidige forskjeller	-53 076	-66 345
Skattepliktig inntekt	-320 124	-422 784
Betalbar skatt i balansen:		
Betalbar skatt på årets resultat	0	0
Sum betalbar skatt i balansen	0	0

Skatteeffekten av midlertidige forskjeller og underskudd til fremføring som har gitt opphav til utsatt skatt og utsatte skattefordeler, spesifisert på typer av midlertidige forskjeller

	2025	2024	Endring
Gevinst – og tapskonto	-212 303	-265 379	-53 076
Sum	-212 303	-265 379	-53 076
Akkumulert fremførbart underskudd	-1 383 385	-1 063 261	320 124
Inngår ikke i beregningen av utsatt skatt	1 595 688	1 328 640	-267 049
Utsatt skattefordel (22 %)	0	0	0

I henhold til God regnskapsskikk for små foretak balanseføres ikke utsatt skattefordel.

NOTE 4 EGENKAPITAL

Egenkapital	Aksjekapital	Annen egenkapital	Sum egenkapital
01.01.2025	150 000	8 774 321	8 924 321
Årets resultat	0	452 010	452 010
31.12.2025	150 000	9 226 331	9 376 331



Erbel AS

NOTER TIL ÅRSREGNSKAPET 2025

NOTE 5 VARIGE DRIFTSMIDLER

	Bygninger og tomter	Driftsløsøre, inventar ol.	Sum
Anskaffelseskost pr. 01.01.25	220 000		220 000
= Anskaffelseskost 31.12.25	220 000		220 000
= Bokført verdi 31.12.25	220 000		220 000

Økonomisk levetid

5 år

NOTE 6 DATTERSELSKAP, TS OG FKV

	Kontor- kommune	Eier- andel	Anskaffelses kost	Balanseført verdi
DS/FKV/TS				
Hausa AS	NORD-AURDAL	50,0%	56 000	56 000
Sum			56 000	56 000

NOTE 7 LANGSIKTIGE VERDIPAPIRER

	Anskaffelses kost	Balanseført verdi
Anleggsmidler	695 400	695 400

NOTE 8 INVESTERINGER I AKSJER, ANDELER OG ANDRE FINANSIELLE INSTRUMENTER

Investeringer	Anskaffelses kost	Balanseført verdi 31.12.2025	Virkelig verdi 31.12.2025	Uinnkalt ansvar*)
Omløpsaksjer og -aksjefond	5 435 211	5 435 211	6 423 192	1 493 937
Obligasjoner og pengemarkedsfond	2 994 787	2 994 787	3 313 273	0
Sum	8 429 997	8 429 997	9 736 465	1 493 937

*) Uinnkalt ansvar er på tidspunktet for avleggelse av regnskapet.



Erbel AS

NOTER TIL ÅRSREGNSKAPET 2025

NOTE 9 VIRKSOMHETEN

Selskapets virksomhet er investering i verdipapirer, andre selskap og hva som naturlig faller inn under dette. Selskapets hovedkontor er i FAGERNES.