



ÅRSREGNSKAPET FOR REGNSKAPSÅRET 2024 - GENERELL INFORMASJON

Enheten

Organisasjonsnummer: 968 792 458
Organisasjonsform: Aksjeselskap
Foretaksnavn: MB AUTO IMPORT AS
Forretningsadresse: Osvegen 539
5229 KALANDSEIDET

Regnskapsår

Årsregnskapets periode: 01.01.2024 - 31.12.2024

Konsern

Morselskap i konsern: Ja
Konsernregnskap lagt ved: Nei

Regnskapsregler

Regler for små foretak benyttet: Ja
Benyttet ved utarbeidelsen av årsregnskapet til selskapet: Regnskapslovens alminnelige regler

Årsregnskapet fastsatt av kompetent organ

Bekreftet av representant for selskapet: Martin Dobrovolny
Dato for fastsettelse av årsregnskapet: 26.06.2025

Grunnlag for avgivelse

År 2024: Årsregnskapet er elektronisk innlevert
År 2023: Tall er hentet fra elektronisk innlevert årsregnskap fra 2024

Det er ikke krav til at årsregnskapet m.v. som sendes til Regnskapsregisteret er undertegnet. Kontrollen på at dette er utført ligger hos revisor/enhetens øverste organ. Sikkerheten ivaretas ved at innsender har rolle/rettighet for innsending av årsregnskapet via Altinn, og ved at det bekreftes at årsregnskapet er fastsatt av kompetent organ.

Brønnøysundregistrene, 08.02.2026



Resultatregnskap

Beløp i: NOK	Note	2024	2023
RESULTATREGNSKAP			
Inntekter			
Salgsinntekt		4 560 088	699 020
Annen driftsinntekt		1 418 412	1 542 041
Sum inntekter		5 978 500	2 241 061
Kostnader			
Varekostnad		3 300 628	833 615
Lønnskostnad		1 359	69 272
Avskrivning av driftsmidler og immaterielle eiendeler	1	161 700	164 061
Annen driftskostnad		2 105 829	591 492
Sum kostnader		5 569 516	1 658 438
Driftsresultat		408 984	582 623
Finansinntekter og finanskostnader			
Renteinntekt fra foretak i samme konsern		228 266	272 247
Annen renteinntekt		12 087	26 961
Annen finansinntekt		11 994	2 996
Sum finansinntekter		252 347	302 204
Annen rentekostnad		149 808	48 659
Annen finanskostnad		40 355	68 725
Sum finanskostnader		190 163	117 384
Netto finans		62 185	184 820
Resultat før skattekostnad		471 168	767 443
Skattekostnad på resultat	2	108 328	170 490
Årsresultat	3	362 840	596 953
Årsresultat etter minoritetsinteresser		362 840	596 953
Totalresultat		362 840	596 953



Resultatregnskap

Beløp i: NOK	Note	2024	2023
Overføringer og disponeringer			
Avsatt til annen egenkapital		362 840	596 953
Sum overføringer og disponeringer	3	362 840	596 953



Balanse

Beløp i: NOK	Note	2024	2023
BALANSE - EIENDELER			
Anleggsmidler			
Immaterielle eiendeler			
Utsatt skattefordel	2		
Varige driftsmidler			
Tomter, bygninger o.a. fast eiendom	1	5 127 267	5 271 867
Maskiner og anlegg	1		
Skip og flytende installasjoner	1		
Driftsløsøre, inventar o.a. utstyr	1	46 385	63 485
Sum varige driftsmidler	1	5 173 652	5 335 352
Finansielle anleggsmidler			
Investering i datterselskap	4	4 405 381	4 059 880
Investering i annet foretak i samme konsern	4		
Lån til foretak i samme konsern		6 771 861	4 607 940
Investeringer i tilknyttet selskap	4		
Investeringer i aksjer og andeler	4		
Andre langsiktige fordringer		41 189	42 608
Sum finansielle anleggsmidler	5	11 218 431	8 710 428
Sum anleggsmidler		16 392 083	14 045 780
Omløpsmidler			
Varer			
Sum varer		928 194	4 201 376
Fordringer			
Kundefordringer		4 699 309	501 866
Andre kortsiktige fordringer		104 323	109 299
Sum fordringer	5	4 803 631	611 165
Investeringer			
Aksjer og andeler i foretak i samme konsern	4		
Bankinnskudd, kontanter og lignende			



Balanse

Beløp i: NOK	Note	2024	2023
Bankinnskudd, kontanter o.l.		972 778	2 333 048
Sum bankinnskudd, kontanter og lignende		972 778	2 333 048
Sum omløpsmidler		6 704 603	7 145 589
SUM EIENDELER		23 096 686	21 191 369

BALANSE - EGENKAPITAL OG GJELD

Egenkapital

Innskutt egenkapital

Aksjekapital	3, 6	950 290	950 290
Beholdning av egne aksjer	6		
Annen innskutt egenkapital	3	439 200	439 200
Sum innskutt egenkapital	3	1 389 490	1 389 490

Opptjent egenkapital

Annen egenkapital	3	16 441 965	16 079 125
Sum opptjent egenkapital	3	16 441 965	16 079 125

Sum egenkapital

3	17 831 455	17 468 615
---	-------------------	-------------------

Gjeld

Langsiktig gjeld

Utsatt skatt	2	393 601	488 410
Sum avsetninger for forpliktelser		393 601	488 410

Annen langsiktig gjeld

Sum langsiktig gjeld

393 601	488 410
----------------	----------------

Kortsiktig gjeld

Leverandørgjeld		168 554	140 975
Betalbar skatt	2	107 098	293 297
Skyldig offentlige avgifter		5 004	26 997
Kortsiktig konserngjeld		436 540	1 411 188
Annen kortsiktig gjeld		4 154 433	1 361 887
Sum kortsiktig gjeld		4 871 629	3 234 344



Balanse

Beløp i: NOK	Note	2024	2023
Sum gjeld		5 265 231	3 722 754
SUM EGENKAPITAL OG GJELD		23 096 686	21 191 369



Brønnøysundregistrene

ÅRSREGNSKAP FOR REGNSKAPSÅRET 2024 - GENERELL INFORMASJON

Journalnummer: 2025 592976

Enheten

Organisasjonsnummer: 968 792 458
Organisasjonsform: Aksjeselskap
Foretaksnavn: MB AUTO IMPORT AS
Forretningsadresse: Osvegen 539
5229 KALANDSEIDET

Regnskapsår

Årsregnskapets periode: 01.01.2024 - 31.12.2024

Konsern

Morselskap i konsern: Ja
Konsernregnskap lagt ved: Nei

Regnskapsregler

Regler for små foretak benyttet: Ja
Benyttet ved utarbeidelsen av
årsregnskapet til selskapet: Regnskapslovens alminnelige regler

Årsregnskapet fastsatt av kompetent organ

Bekreftet av representant for selskapet: Martin Dobrovolny
Dato for fastsettelse av årsregnskapet: 26.06.2025

Grunnlag for avgivelse

År 2024: Årsregnskap er elektronisk innlevert.
År 2023: Tall er hentet fra elektronisk innlevert årsregnskap fra 2024.

Det er ikke krav til at årsregnskapet m.v. som sendes til Regnskapsregisteret er undertegnet. Kontrollen på at dette er utført ligger hos revisor/enhetens øverste organ. Sikkerheten ivaretas ved at innsender har rolle/rettighet for innsending av årsregnskapet via Altinn, og ved at det bekreftes at årsregnskapet er fastsatt av kompetent organ.

Brønnøysundregistrene, 30.06.2025



Organisasjonsnr: 968 792 458
MB AUTO IMPORT AS

RESULTATREGNSKAP

Beløp i: NOK	Note	2024	2023
RESULTATREGNSKAP			
Inntekter			
Salgsinntekt		4 560 088	699 020
Annen driftsinntekt		1 418 412	1 542 041
Sum inntekter		5 978 500	2 241 061
Kostnader			
Varekostnad		3 300 628	833 615
Lønnskostnad		1 359	69 272
Avskrivning av driftsmidler og immaterielle eiendeler	1	161 700	164 061
Annen driftskostnad		2 105 829	591 492
Sum kostnader		5 569 516	1 658 438
Driftsresultat		408 984	582 623
Finansinntekter og finanskostnader			
Renteinntekt fra foretak i samme konsern		228 266	272 247
Annen renteinntekt		12 087	26 961
Annen finansinntekt		11 994	2 996
Sum finansinntekter		252 347	302 204
Annen rentekostnad		149 808	48 659
Annen finanskostnad		40 355	68 725
Sum finanskostnader		190 163	117 384
Netto finans		62 185	184 820
Resultat før skattekostnad		471 168	767 443
Skattekostnad på resultat	2	108 328	170 490
Årsresultat	3	362 840	596 953
Årsresultat etter minoritetsinteresser		362 840	596 953
Totalresultat		362 840	596 953
Overføringer og disponeringer			
Avsatt til annen egenkapital		362 840	596 953
Sum overføringer og disponeringer	3	362 840	596 953



Organisasjonsnr: 968 792 458
MB AUTO IMPORT AS

BALANSE

Beløp i: NOK	Note	2024	2023
BALANSE - EIENDELER			
Anleggsmidler			
Immaterielle eiendeler			
Utsatt skattefordel	2		
Varige driftsmidler			
Tomter, bygninger o.a.			
fast eiendom	1	5 127 267	5 271 867
Maskiner og anlegg	1		
Skip og flytende			
installasjoner	1		
Driftsløsøre, inventar o.			
a. utstyr	1	46 385	63 485
Sum varige driftsmidler	1	5 173 652	5 335 352
Finansielle anleggsmidler			
Investering i datterselskap	4	4 405 381	4 059 880
Investering i annet			
foretak i samme konsern	4		
Lån til foretak i samme			
konsern		6 771 861	4 607 940
Investeringer i			
tilknyttet selskap	4		
Investeringer i aksjer og			
andeler	4		
Andre langsiktige			
fordringer		41 189	42 608
Sum finansielle			
anleggsmidler	5	11 218 431	8 710 428
Sum anleggsmidler		16 392 083	14 045 780
Omløpsmidler			
Varer			
Sum varer		928 194	4 201 376
Fordringer			
Kundefordringer		4 699 309	501 866
Andre kortsiktige			
fordringer		104 323	109 299
Sum fordringer	5	4 803 631	611 165
Investeringer			
Aksjer og andeler i			
foretak i samme konsern	4		
Bankinnskudd, kontanter			
og lignende			
Bankinnskudd, kontanter o.			
l.		972 778	2 333 048



Sum bankinnskudd, kontanter og lignende		972 778	2 333 048
Sum omløpsmidler		6 704 603	7 145 589
SUM EIENDELER		23 096 686	21 191 369
BALANSE - EGENKAPITAL OG GJELD			
Egenkapital			
Innskutt egenkapital			
Aksjekapital	3, 6	950 290	950 290
Beholdning av egne aksjer	6		
Annen innskutt egenkapital	3	439 200	439 200
Sum innskutt egenkapital	3	1 389 490	1 389 490
Opptjent egenkapital			
Annen egenkapital	3	16 441 965	16 079 125
Sum opptjent egenkapital	3	16 441 965	16 079 125
Sum egenkapital	3	17 831 455	17 468 615
Gjeld			
Langsiktig gjeld			
Utsatt skatt	2	393 601	488 410
Sum avsetninger for forpliktelse		393 601	488 410
Annen langsiktig gjeld			
Sum langsiktig gjeld		393 601	488 410
Kortsiktig gjeld			
Leverandørgjeld		168 554	140 975
Betalbar skatt	2	107 098	293 297
Skyldig offentlige avgifter		5 004	26 997
Kortsiktig konserngjeld		436 540	1 411 188
Annen kortsiktig gjeld		4 154 433	1 361 887
Sum kortsiktig gjeld		4 871 629	3 234 344
Sum gjeld		5 265 231	3 722 754
SUM EGENKAPITAL OG GJELD		23 096 686	21 191 369



Organisasjonsnr: 968 792 458
MB AUTO IMPORT AS

NOTEOPPLYSNINGER - SELSKAP - alle poster oppgitt i hele tall

Note

Antall årsverk i regnskapsåret
0.00

Sum Beløp

Balanseført verdi 31.12. Varige driftsmidler Immaterielle eiend.

Konsernregnskap

Morselskapet sitt navn

Forretningskontor for morselskapet

Begrunnelse for at datterselskap er utelatt fra konsolideringen

Samlet beløp - tilknyttet selskap Årets Fjorårets

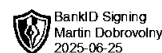
Samlet beløp - foretak i samme konsern Årets Fjorårets

Samlet beløp - foretak i samme konsern Årets Fjorårets

Samlet beløp - felles kontrollert virksomhet Årets Fjorårets

Pantstillelse Beløp

Beholdning av egne aksjer Antall Pålydende Andel av aksjek.



Årsregnskap 2024 MB Auto Import AS

Resultatregnskap
Balanse
Noter til regnskapet
Revisjonsberetning

Org.nr.: 968 792 458



Til generalforsamlingen i MB Auto Import AS

Uavhengig revisors beretning for 2024

Konklusjon

Vi har revidert MB Auto Import AS sitt årsregnskap som viser et overskudd på kr 362 840. Årsregnskapet består av balanse per 31. desember 2024, resultatregnskap for regnskapsåret avsluttet per denne datoen og noter til årsregnskapet, herunder et sammendrag av viktige regnskapsprinsipper.

Etter vår mening

- oppfyller årsregnskapet gjeldende lovkrav, og
- gir årsregnskapet et rettviseende bilde av selskapets finansielle stilling per 31. desember 2024 og av dets resultat for regnskapsåret avsluttet per denne datoen i samsvar med regnskapslovens regler og god regnskapsskikk i Norge.

Grunnlag for konklusjonen

Vi har gjennomført revisjonen i samsvar med International Standards on Auditing (ISA-ene). Våre oppgaver og plikter i henhold til disse standardene er beskrevet nedenfor under Revisors oppgaver og plikter ved revisjonen av årsregnskapet. Vi er uavhengige av selskapet i samsvar med kravene i relevante lover og forskrifter i Norge og International Code of Ethics for Professional Accountants (inkludert internasjonale uavhengighetsstandarder) utstedt av International Ethics Standards Board for Accountants (IESBA-reglene), og vi har overholdt våre øvrige etiske forpliktelser i samsvar med disse kravene. Innhentet revisjonsbevis er etter vår vurdering tilstrekkelig og hensiktsmessig som grunnlag for vår konklusjon.

Ledelsens ansvar for årsregnskapet

Styret (ledelsen) er ansvarlig for å utarbeide årsregnskapet og for at det gir et rettviseende bilde i samsvar med regnskapslovens regler og god regnskapsskikk i Norge. Ledelsen er også ansvarlig for slik intern kontroll som den finner nødvendig for å kunne utarbeide et årsregnskap som ikke inneholder vesentlig feilinformasjon, verken som følge av misligheter eller utilsiktede feil.

Ved utarbeidelsen av årsregnskapet må ledelsen ta standpunkt til selskapets evne til fortsatt drift og opplyse om forhold av betydning for fortsatt drift. Forutsetningen om fortsatt drift skal legges til grunn for årsregnskapet så lenge det ikke er sannsynlig at virksomheten vil bli avviklet.

Collegium Revisjon AS Øvre Kråkenes 17 – 5152 Bønes – Telefon: +47 55 52 02 06 – www.collegium.no
Foretaksregisteret: NO 988 782 041 MVA
Medlem av Den norske Revisorforening



Revisors oppgaver og plikter ved revisjonen av årsregnskapet

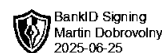
Vårt mål er å oppnå betryggende sikkerhet for at årsregnskapet som helhet ikke inneholder vesentlig feilinformasjon, verken som følge av misligheter eller utilsiktede feil, og å avgi en revisjonsberetning som inneholder vår konklusjon. Betryggende sikkerhet er en høy grad av sikkerhet, men ingen garanti for at en revisjon utført i samsvar med ISA-ene, alltid vil avdekke vesentlig feilinformasjon. Feilinformasjon kan oppstå som følge av misligheter eller utilsiktede feil. Feilinformasjon er å anse som vesentlig dersom den enkeltvis eller samlet med rimelighet kan forventes å påvirke økonomiske beslutninger som brukerne foretar basert på årsregnskapet.

For videre beskrivelse av revisors oppgaver og plikter vises det til:

<https://revisorforeningen.no/revisjonsberetninger>

Bergen, 26. juni 2025
Collegium Revisjon AS

Erlend Hugaas Myrdal
statsautorisert revisor



Resultatregnskap

MB Auto Import AS

Driftsinntekter og driftskostnader	Note	2024	2023
Salgsinntekt		4 560 088	699 020
Annen driftsinntekt		1 418 412	1 542 041
Sum driftsinntekter		5 978 500	2 241 061
Varekostnad		3 300 628	833 615
Lønnskostnad		1 359	69 272
Avskrivning av driftsmidler og immaterielle eiendeler	1	161 700	164 061
Annen driftskostnad		2 105 829	591 492
Sum driftskostnader		5 569 516	1 658 438
Driftsresultat		408 984	582 623
Finansinntekter og finanskostnader			
Renteinntekt fra foretak i samme konsern		228 266	272 247
Annen renteinntekt		12 087	26 961
Annen finansinntekt		11 994	2 996
Annen rentekostnad		149 808	48 659
Annen finanskostnad		40 355	68 725
Resultat av finansposter		62 185	184 820
Resultat før skattekostnad		471 168	767 443
Skattekostnad på resultat	2	108 328	170 490
Årsresultat	3	362 840	596 953
Overføringer			
Avsatt til annen egenkapital		362 840	596 953
Sum overføringer	3	362 840	596 953



Balanse

MB Auto Import AS

Eiendeler	Note	2024	2023
Anleggsmidler			
Varige driftsmidler			
Tomter, bygninger o.a. fast eiendom	1	5 127 267	5 271 867
Driftsløsøre, inventar o.a. utstyr	1	46 385	63 485
Sum varige driftsmidler	1	5 173 652	5 335 352
Finansielle anleggsmidler			
Investeringer i datterselskap	4	4 405 381	4 059 880
Lån til foretak i samme konsern		6 771 861	4 607 940
Andre langsiktige fordringer		41 189	42 608
Sum finansielle anleggsmidler	5	11 218 431	8 710 428
Sum anleggsmidler		16 392 083	14 045 780
Omløpsmidler			
Lager av varer og annen beholdning		928 194	4 201 376
Fordringer			
Kundefordringer		4 699 309	501 866
Andre kortsiktige fordringer		104 323	109 299
Sum fordringer	5	4 803 631	611 165
Bankinnskudd, kontanter o.l.		972 778	2 333 048
Sum omløpsmidler		6 704 603	7 145 589
Sum eiendeler		23 096 686	21 191 369



Balanse

MB Auto Import AS

Egenkapital og gjeld	Note	2024	2023
Egenkapital			
Innskutt egenkapital			
Aksjekapital	3, 6	950 290	950 290
Annen innskutt egenkapital	3	439 200	439 200
Sum innskutt egenkapital	3	1 389 490	1 389 490
Opptjent egenkapital			
Annen egenkapital	3	16 441 965	16 079 125
Sum opptjent egenkapital	3	16 441 965	16 079 125
Sum egenkapital	3	17 831 455	17 468 615
Gjeld			
Avsetning for forpliktelser			
Utsatt skatt	2	393 601	488 410
Sum avsetning for forpliktelser		393 601	488 410
Kortsiktig gjeld			
Leverandørgjeld		168 554	140 975
Betalbar skatt	2	107 098	293 297
Skyldig offentlige avgifter		5 004	26 997
Konserngjeld		436 540	1 411 188
Annen kortsiktig gjeld		4 154 433	1 361 887
Sum kortsiktig gjeld		4 871 629	3 234 344
Sum gjeld		5 265 231	3 722 754
Sum egenkapital og gjeld		23 096 686	21 191 369

Bergen, 25.06.2025
Styret i MB Auto Import AS

Martin Dobrovolny
styreleder/daglig leder



Noter

MB Auto Import AS

Regnskapsprinsipper

Årsregnskapet er satt opp i samsvar med regnskapsloven og NRS 8 - God regnskapsskikk for små foretak.

Driftsinntekter og driftskostnader

Leieinntekter inntektsføres over leieperioden. Kostnader medtas etter sammenstillingsprinsippet, dvs. at kostnader medtas i samme periode som tilhørende inntekter inntektsføres. Inntektsføring ved salg av varer skjer på leveringstidspunktet

Skatt

Skattekostnaden i resultatregnskapet omfatter både periodens betalbare skatt og endring i utsatt skatt. Utsatt skatt er beregnet med 22 % på grunnlag av de midlertidige forskjeller som eksisterer mellom regnskapsmessige og skattemessige verdier, samt ligningsmessig underskudd til fremføring ved utgangen av regnskapsåret. Skatteøkende og skattereduserende midlertidige forskjeller som reverserer eller kan reverseres i samme periode er utlignet og nettoført.

Klassifisering og vurdering av anleggsmidler

Anleggsmidler omfatter eiendeler bestemt til varig eie og bruk. Anleggsmidler er vurdert til anskaffelseskost. Varige driftsmidler balanseføres og avskrives over driftsmidlets økonomiske levetid. Avskrivningsperioden for fast eiendom anskaffet etter 2009 er dekomponert i en del som gjelder råbygget og en del som gjelder faste tekniske installasjoner. Varige driftsmidler nedskrives til gjenvinnbart beløp ved verdifall som forventes ikke å være forbigående. Gjenvinnbart beløp er det høyeste av netto salgsverdi og verdi i bruk. Verdi i bruk er nåverdi av fremtidige kontantstrømmer knyttet til eiendelen. Nedskrivningen reverseres når grunnlaget for nedskrivningen ikke lenger er til stede.

Klassifisering og vurdering av omløpsmidler

Omløpsmidler og kortsiktig gjeld omfatter normalt poster som forfaller til betaling innen ett år etter balansedagen, samt poster som knytter seg til varekretsløpet. Omløpsmidler vurderes til laveste verdi av anskaffelseskost og virkelig verdi.

Aksjer i datterselskap

Datterselskap vurderes etter kostmetoden i selskapsregnskapet. Investeringen er vurdert til anskaffelseskost for aksjene med mindre nedskrivning har vært nødvendig. Det er foretatt nedskrivning til virkelig verdi når verdifall skyldes årsaker som ikke kan forventes å være forbigående og det må anses nødvendig etter god regnskapsskikk. Nedskrivninger er reversert når grunnlaget for nedskrivning ikke lenger er til stede.

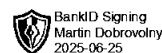
Utbytte, konsernbidrag og andre utdelinger fra datterselskap er inntektsført samme år som det er avsatt i givers regnskap. Overstiger utbytte / konsernbidraget andelen av opptjent resultat etter anskaffelsestidspunktet, representerer den overskytende del tilbakebetaling av investert kapital, og utdelingene er fratrukket investeringens verdi i balansen til morselskapet.

Varer

Varer er vurdert til det laveste av anskaffelseskost og netto salgsverdi.

Fordringer

Kundefordringer og andre fordringer oppføres til pålydende etter fradrag for avsetning til forventet tap. Avsetning til tap gjøres på grunnlag av en individuell vurdering av de enkelte fordringene.



BankID Signing
Martin Dobrovolny
2025-06-25

Noter

MB Auto Import AS

Note 1 Anleggsmidler

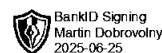
	Bygninger og tomter	Driftsløsøre, inventar ol.	Sum
Anskaffelseskost pr. 01.01.24	7 548 861	186 335	7 735 196
= Anskaffelseskost 31.12.24	7 548 861	186 335	7 735 196
Akkumulerte avskrivninger 31.12.24	2 449 554	111 989	2 561 543
= Bokført verdi 31.12.24	5 099 307	74 346	5 173 653
Årets ordinære avskrivninger	139 300	22 400	161 700
Økonomisk levetid	0-50 år	3-25 år	

Note 2 Skatt

Årets skattekostnad	2024	2023
Resultatført skatt på ordinært resultat:		
Betalbar skatt	203 137	293 297
Endring i utsatt skatt	-94 809	-122 807
Skattekostnad ordinært resultat	108 328	170 490
Skattepliktig inntekt:		
Resultat før skatt	471 168	767 443
Permanente forskjeller	21 230	7 510
Endring i midlertidige forskjeller	430 951	558 214
Avgitt konsernbidrag	-436 540	0
Skattepliktig inntekt	486 809	1 333 167
Betalbar skatt i balansen:		
Betalbar skatt på årets resultat	203 137	293 297
Betalbar skatt på avgitt konsernbidrag	-96 039	0
Sum betalbar skatt i balansen	107 098	293 297

Skatteeffekten av midlertidige forskjeller som har gitt opphav til utsatt skatt og utsatte skattefordeler, spesifisert på typer av midlertidige forskjeller

	2024	2023	Endring
Varige driftsmidler	187 621	168 206	-19 415
Varebeholdning	-100 000	-100 002	-2
Gevinst – og tapskonto	1 801 473	2 251 841	450 368
Avsetninger mv	-100 000	-100 000	0
Sum	1 789 093	2 220 045	430 951
Grunnlag for utsatt skatt	1 789 093	2 220 045	430 951
Utsatt skatt (22 %)	393 601	488 410	94 809



Noter

MB Auto Import AS

Note 3 Egenkapital

	Aksjekapital	Annen Innskutt egenkapital	Annen egenkapital	Sum egenkapital
Pr. 31.12.2023	950 290	439 200	16 079 125	17 468 615
Årets resultat			362 840	362 840
Pr 31.12.2024	950 290	439 200	16 441 965	17 831 455

Note 4 Datterselskap

Datterselskap	Eierandel	Balanseført verdi	Selskapets egenkapital	Selskapets resultat
MB Auto Kaland AS	100 %	4 400 381	4 294 001	234 572
MB Parlament (Tsjekia)	100%	5 000	*	*
Sum		4 405 381	4 294 001	234 572

Investering i datterselskap vurderes etter kostmetoden i selskapsregnskapet.

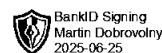
*Nystiftet selskap i Tsjekia 2024, ikke mottatt regnskap for 2024.

Note 5 Lån og sikkerhetsstillelse til medlemmer av styrende organer

Selskapet har ikke gitt lån eller sikkerhetsstillelse til ledende personer, aksjeeiere med videre.



Noter



MB Auto Import AS

Note 6 Aksjonærer

Aksjekapitalen i MB Auto Import AS pr. 31.12 består av:

	Antall	Pålydende	Bokført
Ordinære aksjer	583	1 630,0	950 290
Sum	583		950 290

Eierstruktur

De største aksjonærene i % pr. 31.12 var:

	Ordinære	Eierandel	Stemmeandel
Dobrovlny Martin	583	100,0	100,0