



ÅRSREGNSKAPET FOR REGNSKAPSÅRET 2022 - GENERELL INFORMASJON

Enheten

Organisasjonsnummer:	996 598 322
Organisasjonsform:	Aksjeselskap
Foretaksnavn:	CARO INVEST AS
Forretningsadresse:	Moøya 40 7290 STØREN

Regnskapsår

Årsregnskapets periode:	01.01.2022 - 31.12.2022
-------------------------	-------------------------

Konsern

Morselskap i konsern:	Ja
Konsernregnskap lagt ved:	Nei

Regnskapsregler

Regler for små foretak benyttet:	Ja
Benyttet ved utarbeidelsen av årsregnskapet til selskapet:	Regnskapslovens alminnelige regler

Årsregnskapet fastsatt av kompetent organ

Bekreftet av representant for selskapet:	Camilla Åmot Aarhaug
Dato for fastsettelse av årsregnskapet:	19.06.2023

Grunnlag for avgivelse

År 2022: Årsregnskapet er elektronisk innlevert
År 2021: Tall er hentet fra elektronisk innlevert årsregnskap fra 2022

Det er ikke krav til at årsregnskapet m.v. som sendes til Regnskapsregisteret er undertegnet. Kontrollen på at dette er utført ligger hos revisor/enhetens øverste organ. Sikkerheten ivaretas ved at innsender har rolle/rettighet for innsending av årsregnskapet via Altinn, og ved at det bekreftes at årsregnskapet er fastsatt av kompetent organ.

Brønnøysundregistrene, 16.08.2023



Resultatregnskap

Beløp i: NOK	Note	2022	2021
RESULTATREGNSKAP			
Inntekter			
Salgsinntekt			129 275
Annen driftsinntekt		150 000	
Sum inntekter		150 000	129 275
Kostnader			
Lønnskostnad	1, 2		168
Annen driftskostnad	1	2 639 737	150 136
Sum kostnader		2 639 737	150 304
Driftsresultat		-2 489 737	-21 029
Finansinntekter og finanskostnader			
Renteinntekt fra foretak i samme konsern		248 430	121 935
Annen renteinntekt		24 107	7 250
Sum finansinntekter		272 537	129 185
Nedskrivning av finansielle eiendeler			15 000
Nedskrivning av andre finansielle anleggsmidler		4	
Rentekostnad til foretak i samme konsern		56 810	41 012
Annen rentekostnad		89 667	385 319
Sum finanskostnader		146 481	441 331
Netto finans		126 056	-312 146
Ordinært resultat før skattekostnad		-2 363 681	-333 175
Skattekostnad på resultat	3		
Ordinært resultat etter skattekostnad		-2 363 681	-333 175
Årsresultat		-2 363 681	-333 175
Årsresultat etter minoritetsinteresser		-2 363 681	-333 175
Totalresultat		-2 363 681	-333 175



Resultatregnskap

Beløp i: NOK	Note	2022	2021
Overføringer og disponeringer			
Ordinært utbytte	4, 8		
Avgitt konsernbidrag	4		
Udekket tap	4	-2 363 681	-333 175
Avsatt til annen egenkapital	4		
Sum overføringer og disponeringer		-2 363 681	-333 175



Balanse

Beløp i: NOK	Note	2022	2021
BALANSE - EIENDELER			
Anleggsmidler			
Immaterielle eiendeler			
Utsatt skattefordel	3		
Varige driftsmidler			
Tomter, bygninger o.a. fast eiendom	5	4 451 509	4 451 509
Sum varige driftsmidler		4 451 509	4 451 509
Finansielle anleggsmidler			
Investering i datterselskap	6, 7	2 564 001	2 564 005
Investeringer i tilknyttet selskap	6		
Andre langsiktige fordringer	8	2 390 401	4 520 503
Sum finansielle anleggsmidler		4 954 402	7 084 508
Sum anleggsmidler		9 405 910	11 536 017
Omløpsmidler			
Varer			
Fordringer			
Kundefordringer	8	477 735	477 735
Andre kortsiktige fordringer	8		117 275
Sum fordringer		477 735	595 010
Bankinnskudd, kontanter og lignende			
Bankinnskudd, kontanter o.l.	9		5 114
Sum bankinnskudd, kontanter og lignende			5 114
Sum omløpsmidler		477 735	600 124
SUM EIENDELER		9 883 645	12 136 141

BALANSE - EGENKAPITAL OG GJELD



Balanse

Beløp i: NOK	Note	2022	2021
Egenkapital			
Innskutt egenkapital			
Aksjekapital	4	100 000	100 000
Sum innskutt egenkapital		100 000	100 000
Opptjent egenkapital			
Annen egenkapital	4	-33 644 867	-31 281 187
Udekket tap	4		
Sum opptjent egenkapital		-33 644 867	-31 281 187
Sum egenkapital		-33 544 867	-31 181 187
Gjeld			
Langsiktig gjeld			
Annen langsiktig gjeld			
Gjeld til kredittinstitusjoner	7	1 061 557	1 020 850
Øvrig langsiktig gjeld	8	40 904 008	40 790 898
Sum annen langsiktig gjeld		41 965 566	41 811 747
Sum langsiktig gjeld		41 965 566	41 811 747
Kortsiktig gjeld			
Gjeld til kredittinstitusjoner		135	
Leverandørgjeld	8	775 750	707 119
Betalbar skatt	3	165 534	301 934
Annen kortsiktig gjeld		521 528	496 528
Sum kortsiktig gjeld		1 462 947	1 505 581
Sum gjeld		43 428 513	43 317 328
SUM EGENKAPITAL OG GJELD		9 883 645	12 136 141



Brønnøysundregistrene

ÅRSREGNSKAP FOR REGNSKAPSÅRET 2022 - GENERELL INFORMASJON

Journalnummer: 2023 685547

Enheten

Organisasjonsnummer: 996 598 322
Organisasjonsform: Aksjeselskap
Foretaksnavn: CARO INVEST AS
Forretningsadresse: Møya 40
7290 STØREN

Regnskapsår

Årsregnskapets periode: 01.01.2022 - 31.12.2022

Konsern

Morselskap i konsern: Ja
Konsernregnskap lagt ved: Nei

Regnskapsregler

Regler for små foretak benyttet: Ja
Benyttet ved utarbeidelsen av
årsregnskapet til selskapet: Regnskapslovens alminnelige regler

Årsregnskapet fastsatt av kompetent organ

Bekreftet av representant for selskapet: Camilla Åmot Aarhaug
Dato for fastsettelse av årsregnskapet: 19.06.2023

Grunnlag for avgivelse

År 2022: Årsregnskap er elektronisk innlevert.
År 2021: Tall er hentet fra elektronisk innlevert årsregnskap fra 2022.

Det er ikke krav til at årsregnskapet m.v. som sendes til Regnskapsregisteret er undertegnet. Kontrollen på at dette er utført ligger hos revisor/enhetens øverste organ. Sikkerheten ivaretas ved at innsender har rolle/rettighet for innsending av årsregnskapet via Altinn, og ved at det bekreftes at årsregnskapet er fastsatt av kompetent organ.

Brønnøysundregistrene, 15.08.2023



Organisasjonsnr: 996 598 322
CARO INVEST AS

RESULTATREGNSKAP

Beløp i: NOK	Note	2022	2021
RESULTATREGNSKAP			
Inntekter			
Salgsinntekt			129 275
Annen driftsinntekt		150 000	
Sum inntekter		150 000	129 275
Kostnader			
Lønnskostnad	1, 2		168
Annen driftskostnad	1	2 639 737	150 136
Sum kostnader		2 639 737	150 304
Driftsresultat		-2 489 737	-21 029
Finansinntekter og finanskostnader			
Renteinntekt fra foretak i samme konsern		248 430	121 935
Annen renteinntekt		24 107	7 250
Sum finansinntekter		272 537	129 185
Nedskrivning av finansielle eiendeler			15 000
Nedskrivning av andre finansielle anleggsmidler		4	
Rentekostnad til foretak i samme konsern		56 810	41 012
Annen rentekostnad		89 667	385 319
Sum finanskostnader		146 481	441 331
Netto finans		126 056	-312 146
Ordinært resultat før skattekostnad		-2 363 681	-333 175
Skattekostnad på resultat	3		
Ordinært resultat etter skattekostnad		-2 363 681	-333 175
Årsresultat		-2 363 681	-333 175
Årsresultat etter minoritetsinteresser		-2 363 681	-333 175
Totalresultat		-2 363 681	-333 175
Overføringer og disponeringer			
Ordinært utbytte	4, 8		
Avgitt konsernbidrag	4		
Udekket tap	4	-2 363 681	-333 175



Avsatt til annen egenkapital	4		
Sum overføringer og disponeringer		-2 363 681	-333 175



Organisasjonsnr: 996 598 322
CARO INVEST AS

BALANSE

Beløp i: NOK	Note	2022	2021
BALANSE - EIENDELER			
Anleggsmidler			
Immaterielle eiendeler			
Utsatt skattefordel	3		
Varige driftsmidler			
Tomter, bygninger o.a. fast eiendom	5	4 451 509	4 451 509
Sum varige driftsmidler		4 451 509	4 451 509
Finansielle anleggsmidler			
Investering i datterselskap	6, 7	2 564 001	2 564 005
Investeringer i tilknyttet selskap	6		
Andre langsiktige fordringer	8	2 390 401	4 520 503
Sum finansielle anleggsmidler		4 954 402	7 084 508
Sum anleggsmidler		9 405 910	11 536 017
Omløpsmidler			
Varer			
Fordringer			
Kundefordringer	8	477 735	477 735
Andre kortsiktige fordringer	8		117 275
Sum fordringer		477 735	595 010
Bankinnskudd, kontanter og lignende			
Bankinnskudd, kontanter o. l.	9		5 114
Sum bankinnskudd, kontanter og lignende			5 114
Sum omløpsmidler		477 735	600 124
SUM EIENDELER		9 883 645	12 136 141
BALANSE - EGENKAPITAL OG GJELD			
Egenkapital			
Innskutt egenkapital			
Aksjekapital	4	100 000	100 000
Sum innskutt egenkapital		100 000	100 000



Opptjent egenkapital			
Annen egenkapital	4	-33 644 867	-31 281 187
Udekket tap	4		
Sum opptjent egenkapital		-33 644 867	-31 281 187
Sum egenkapital		-33 544 867	-31 181 187
Gjeld			
Langsiktig gjeld			
Annen langsiktig gjeld			
Gjeld til			
kredittinstitusjoner	7	1 061 557	1 020 850
Øvrig langsiktig gjeld	8	40 904 008	40 790 898
Sum annen langsiktig gjeld		41 965 566	41 811 747
Sum langsiktig gjeld		41 965 566	41 811 747
Kortsiktig gjeld			
Gjeld til			
kredittinstitusjoner		135	
Leverandørgjeld	8	775 750	707 119
Betalbar skatt	3	165 534	301 934
Annen kortsiktig gjeld		521 528	496 528
Sum kortsiktig gjeld		1 462 947	1 505 581
Sum gjeld		43 428 513	43 317 328
SUM EGENKAPITAL OG GJELD		9 883 645	12 136 141



Organisasjonsnr: 996 598 322
CARO INVEST AS

NOTEOPPLYSNINGER - SELSKAP - alle poster oppgitt i hele tall

Note

Antall årsverk i regnskapsåret
1.00

Sum Beløp

Balanseført verdi 31.12. Varige driftsmidler Immaterielle eiend.

Konsernregnskap

Morselskapet sitt navn

Forretningskontor for morselskapet

Begrunnelse for at datterselskap er utelatt fra konsolideringen

Samlet beløp - tilknyttet selskap Årets Fjorårets

Samlet beløp - foretak i samme konsern Årets Fjorårets

Samlet beløp - foretak i samme konsern Årets Fjorårets

Samlet beløp - felles kontrollert virksomhet Årets Fjorårets

Pantstillelse Beløp

Beholdning av egne aksjer Antall Pålydende Andel av aksjek.



Caro Invest AS

Årsregnskap

2022



Resultatregnskap

Caro Invest AS

Driftsinntekter og driftskostnader	Note	2022	2021
Salgsinntekt		0	129 275
Annen driftsinntekt		150 000	0
Sum driftsinntekter		<u>150 000</u>	<u>129 275</u>
Lønnskostnad	1, 2	0	168
Annen driftskostnad	1	2 639 737	150 136
Sum driftskostnader		<u>2 639 737</u>	<u>150 304</u>
Driftsresultat		<u>-2 489 737</u>	<u>-21 029</u>
Finansinntekter og finanskostnader			
Renteinntekt fra foretak i samme konsern		248 430	121 935
Annen renteinntekt		24 107	7 250
Nedskrivning av finansielle eiendeler		0	15 000
Nedskrivning av andre finansielle anleggsmidler		4	0
Rentekostnad til foretak i samme konsern		56 810	41 012
Annen rentekostnad		89 667	385 319
Resultat av finansposter		<u>126 056</u>	<u>-312 146</u>
Resultat før skattekostnad		<u>-2 363 681</u>	<u>-333 175</u>
Resultat		<u>-2 363 681</u>	<u>-333 175</u>
Årsresultat		<u>-2 363 681</u>	<u>-333 175</u>
Overføringer			
Overført fra annen egenkapital	4	-2 363 681	-333 175
Sum overføringer		<u>-2 363 681</u>	<u>-333 175</u>



Balanse

Caro Invest AS

Eiendeler	Note	2022	2021
Anleggsmidler			
Varige driftsmidler			
Tomter, bygninger o.a. fast eiendom	5	4 451 509	4 451 509
Sum varige driftsmidler		<u>4 451 509</u>	<u>4 451 509</u>
Finansielle anleggsmidler			
Investeringer i datterselskap	6, 7	2 564 001	2 564 005
Andre langsiktige fordringer	8	2 390 401	4 520 503
Sum finansielle anleggsmidler		<u>4 954 402</u>	<u>7 084 508</u>
Sum anleggsmidler		<u>9 405 910</u>	<u>11 536 017</u>
Omløpsmidler			
Kundefordringer	8	477 735	477 735
Andre kortsiktige fordringer	8	0	117 275
Sum fordringer		<u>477 735</u>	<u>595 010</u>
Bankinnskudd, kontanter o.l.	9	0	5 114
Sum omløpsmidler		<u>477 735</u>	<u>600 124</u>
Sum eiendeler		<u>9 883 645</u>	<u>12 136 141</u>



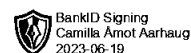
Balanse

Caro Invest AS

Egenkapital og gjeld	Note	2022	2021
Innskutt egenkapital			
Aksjekapital	4	100 000	100 000
Sum innskutt egenkapital		<u>100 000</u>	<u>100 000</u>
Opptjent egenkapital			
Annen egenkapital	4	-33 644 867	-31 281 187
Sum opptjent egenkapital		<u>-33 644 867</u>	<u>-31 281 187</u>
Sum egenkapital		<u>-33 544 867</u>	<u>-31 181 187</u>
Gjeld			
Gjeld til kredittinstitusjoner	7	1 061 557	1 020 850
Øvrig langsiktig gjeld	8	40 904 008	40 790 898
Sum annen langsiktig gjeld		<u>41 965 566</u>	<u>41 811 747</u>
Kortsiktig gjeld			
Gjeld til kredittinstitusjoner		135	0
Leverandørgjeld	8	775 750	707 119
Betalbar skatt	3	165 534	301 934
Annen kortsiktig gjeld		521 528	496 528
Sum kortsiktig gjeld		<u>1 462 947</u>	<u>1 505 581</u>
Sum gjeld		<u>43 428 513</u>	<u>43 317 328</u>
Sum egenkapital og gjeld		<u>9 883 645</u>	<u>12 136 141</u>

Støren, 19.06.2023
Styret i Caro Invest AS

Camilla Åmot Aarhaug
styreleder/daglig leder



Caro Invest AS

Årsregnskap

2022



Resultatregnskap

Caro Invest AS

Driftsinntekter og driftskostnader	Note	2022	2021
Salgsinntekt		0	129 275
Annen driftsinntekt		150 000	0
Sum driftsinntekter		<u>150 000</u>	<u>129 275</u>
Lønnskostnad	1, 2	0	168
Annen driftskostnad	1	2 639 737	150 136
Sum driftskostnader		<u>2 639 737</u>	<u>150 304</u>
Driftsresultat		<u>-2 489 737</u>	<u>-21 029</u>
Finansinntekter og finanskostnader			
Renteinntekt fra foretak i samme konsern		248 430	121 935
Annen renteinntekt		24 107	7 250
Nedskrivning av finansielle eiendeler		0	15 000
Nedskrivning av andre finansielle anleggsmidler		4	0
Rentekostnad til foretak i samme konsern		56 810	41 012
Annen rentekostnad		89 667	385 319
Resultat av finansposter		<u>126 056</u>	<u>-312 146</u>
Resultat før skattekostnad		<u>-2 363 681</u>	<u>-333 175</u>
Resultat		<u>-2 363 681</u>	<u>-333 175</u>
Årsresultat		<u>-2 363 681</u>	<u>-333 175</u>
Overføringer			
Overført fra annen egenkapital	4	-2 363 681	-333 175
Sum overføringer		<u>-2 363 681</u>	<u>-333 175</u>



Balanse

Caro Invest AS

Eiendeler	Note	2022	2021
Anleggsmidler			
Varige driftsmidler			
Tomter, bygninger o.a. fast eiendom	5	4 451 509	4 451 509
Sum varige driftsmidler		<u>4 451 509</u>	<u>4 451 509</u>
Finansielle anleggsmidler			
Investeringer i datterselskap	6, 7	2 564 001	2 564 005
Andre langsiktige fordringer	8	2 390 401	4 520 503
Sum finansielle anleggsmidler		<u>4 954 402</u>	<u>7 084 508</u>
Sum anleggsmidler		<u>9 405 910</u>	<u>11 536 017</u>
Omløpsmidler			
Kundefordringer	8	477 735	477 735
Andre kortsiktige fordringer	8	0	117 275
Sum fordringer		<u>477 735</u>	<u>595 010</u>
Bankinnskudd, kontanter o.l.	9	0	5 114
Sum omløpsmidler		<u>477 735</u>	<u>600 124</u>
Sum eiendeler		<u>9 883 645</u>	<u>12 136 141</u>



Balanse

Caro Invest AS

Egenkapital og gjeld	Note	2022	2021
Innskutt egenkapital			
Aksjekapital	4	100 000	100 000
Sum innskutt egenkapital		<u>100 000</u>	<u>100 000</u>
Opptjent egenkapital			
Annen egenkapital	4	-33 644 867	-31 281 187
Sum opptjent egenkapital		<u>-33 644 867</u>	<u>-31 281 187</u>
Sum egenkapital		<u>-33 544 867</u>	<u>-31 181 187</u>
Gjeld			
Gjeld til kredittinstitusjoner	7	1 061 557	1 020 850
Øvrig langsiktig gjeld	8	40 904 008	40 790 898
Sum annen langsiktig gjeld		<u>41 965 566</u>	<u>41 811 747</u>
Kortsiktig gjeld			
Gjeld til kredittinstitusjoner		135	0
Leverandørgjeld	8	775 750	707 119
Betalbar skatt	3	165 534	301 934
Annen kortsiktig gjeld		521 528	496 528
Sum kortsiktig gjeld		<u>1 462 947</u>	<u>1 505 581</u>
Sum gjeld		<u>43 428 513</u>	<u>43 317 328</u>
Sum egenkapital og gjeld		<u>9 883 645</u>	<u>12 136 141</u>

Støren, 19.06.2023
Styret i Caro Invest AS

Camilla Åmot Aarhaug
styreleder/daglig leder



Aamo Revisjon AS

Statsautorisert revisor

Til generalforsamlingen i
CARO INVEST AS

Rittmesterveien 13
7026 Trondheim

Mobil +47 901 67 902
E-post post@aamorevisjon.no
Internett www.aamorevisjon.no
Org.nr. 988 263 176 MVA

Medlem av Revisorforeningen

UAVHENGIG REVISORS BERETNING FOR 2022

Uttalelse om revisjonen av årsregnskapet

Konklusjon

Vi har revidert årsregnskap for **Caro Invest AS** som viser et underskudd på kr. 2 363 681. Årsregnskapet består av balanse per 31. desember 2022, resultatregnskap for regnskapsåret avsluttet per denne datoen og noter til årsregnskapet, herunder et sammendrag av viktige regnskapsprinsipper.

Etter vår mening er det medfølgende årsregnskapet avgitt i samsvar med lov og forskrifter og gir et rettviseende bilde av selskapets finansielle stilling per 31. desember 2022, og av dets resultater for regnskapsåret avsluttet per denne datoen i samsvar med regnskapslovens regler og god regnskapsskikk i Norge.

Grunnlag for konklusjonen

Vi har gjennomført revisjonen i samsvar med lov, forskrift og god revisjonsskikk i Norge, herunder de internasjonale revisjonsstandardene (ISA-ene). Våre oppgaver og plikter i henhold til disse standardene er beskrevet i Revisors oppgaver og plikter ved revisjon av årsregnskapet. Vi er uavhengige av selskapet slik det kreves i lov og forskrift, og har overholdt våre øvrige etiske forpliktelser i samsvar med disse kravene. Etter vår oppfatning er innhentet revisjonsbevis tilstrekkelig og hensiktsmessig som grunnlag for vår konklusjon.

Vesentlig usikkerhet knyttet til fortsatt drift

Viser til noteopplysninger i selskapets årsregnskap om selskapets egenkapital. Dette forholdet har ingen betydning for vår konklusjon om regnskapet.

Styrets og daglig leders ansvar for årsregnskapet

Styret og daglig leder (ledelsen) er ansvarlig for å utarbeide årsregnskapet i samsvar med lov og forskrifter, herunder for at det gir et rettviseende bilde i samsvar med regnskapslovens regler og god regnskapsskikk i Norge. Ledelsen er også ansvarlig for slik intern kontroll som den finner nødvendig for å kunne utarbeide et årsregnskap som ikke inneholder vesentlig feilinformasjon, verken som følge av misligheter eller utilsiktede feil.

Ved utarbeidelsen av årsregnskapet må ledelsen ta standpunkt til selskapets evne til fortsatt drift og opplyse om forhold av betydning for fortsatt drift. Forutsetningen om fortsatt drift skal legges til grunn for årsregnskapet så lenge det ikke er sannsynlig at virksomheten vil bli avvirket.

Revisors oppgaver og plikter ved revisjonen av årsregnskapet

Vårt mål er å oppnå betryggende sikkerhet for at årsregnskapet som helhet ikke inneholder vesentlig feilinformasjon, verken som følge av misligheter eller utilsiktede feil, og å avgi en revisjonsberetning som inneholder vår konklusjon. Betryggende sikkerhet er en høy grad av sikkerhet, men ingen garanti for at en revisjon utført i samsvar med lov, forskrift og god revisjonsskikk i Norge, herunder ISA-ene, alltid vil avdekke vesentlig feilinformasjon som eksisterer. Feilinformasjon kan oppstå som følge av misligheter eller utilsiktede feil. Feilinformasjon blir vurdert som vesentlig dersom den enkeltvis eller samlet med rimelighet kan forventes å påvirke økonomiske beslutninger som brukerne foretar basert på årsregnskapet.



Det henvises til revisorforeningen.no/revisjonsberetninger som inneholder en beskrivelse av revisors oppgaver og plikter.

Uttalelse om øvrige lovmessige krav

Konklusjon om registrering og dokumentasjon

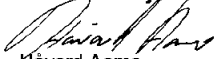
Basert på vår revisjon av årsregnskapet som beskrevet ovenfor, og kontrollhandlinger vi har funnet nødvendig i henhold til internasjonal standard for attestasjonsoppdrag (ISAE) 3000 «Attestasjonsoppdrag som ikke er revisjon eller forenklet revisorkontroll av historisk finansiell informasjon», mener vi at ledelsen har oppfylt sin plikt til å sørge for ordentlig og oversiktlig registrering og dokumentasjon av selskapets regnskapsopplysninger i samsvar med lov og god bokføringsskikk i Norge.

Andre forhold

Selskapet har gitt lån på kr. 9 480 913 til aksjonær. Lånet er i strid med aksjeloven § 8-7 da det ikke er stillet betryggende sikkerhet for lånet.

Trondheim, den 19. juni 2023

Aamo Revisjon AS


Håvard Aamo
Statsautorisert revisor



Caro Invest AS
Årsregnskap 2022





Caro Invest AS Årsregnskap



Regnskapsprinsipper

Årsregnskapet er satt opp i samsvar med regnskapsloven og god regnskapsskikk for små foretak. Forutsetningen om fortsatt drift er lagt til grunn ved utarbeidelsen.

Salgsinntekter

Inntektsføring ved salg av varer skjer på leveringstidspunktet. Tjenester inntektsføres etterhvert som de leveres.

Inntekt fra investeringer

Konsernbidrag og utbytte fra investering i datterselskap, inntektsføres i det året det er avsatt i datterselskapets regnskap. Utbytte fra investering i andre selskaper, inntektsføres i det året det blir vedtatt.

Klassifisering og vurdering av balanseposter

Eiendeler bestemt til varig eie eller bruk er klassifisert som anleggsmidler. Eiendeler som er knyttet til varekretsløpet er klassifisert som omløpsmidler. Fordringer klassifiseres som omløpsmidler hvis de skal tilbakebetales i løpet av ett år etter utbetalingstidspunktet. For gjeld er analoge kriterier lagt til grunn.

Omløpsmidler vurderes til laveste av anskaffelseskost og virkelig verdi. Kortsiktig gjeld balanseføres til nominelt beløp på etableringstidspunktet.

Anleggsmidler vurderes til anskaffelseskost. Varige anleggsmidler som forringes i verdi avskrives lineært over forventet økonomisk levetid. Anleggsmidlene nedskrives til virkelig verdi ved verdifall som ikke forventes å være forbigående. Langsiktig gjeld i norske kroner med unntak av andre avsetninger balanseføres til nominelt beløp på etableringstidspunktet.

Varige driftsmidler

Varige driftsmidler balanseføres og avskrives lineært over driftsmidlenes forventede levetid dersom de har antatt levetid over 1 år. Vedlikehold av driftsmidler kostnadsføres løpende under driftskostnader. Påkostninger eller forbedringer tillegges driftsmidlets kostpris og avskrives i takt med driftsmidlet. Skillet mellom vedlikehold og påkostning/forbedring regnes i forhold til driftsmidlets stand ved kjøp av driftsmidlet.

Leide (leasede) driftsmidler balanseføres som driftsmidler hvis leiekontrakten anses som finansiell.

Fordringer

Kundefordringer og andre fordringer er oppført i balansen til pålydende etter fradrag for avsetning til forventet tap. Avsetning til tap gjøres på grunnlag av individuelle vurderinger av de enkelte fordringene. I tillegg gjøres det for øvrige kundefordringer en uspesifisert avsetning for å dekke antatt tap.

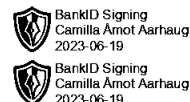
Skatt

Skattekostnaden i resultatregnskapet omfatter både periodens betalbare skatt og endring i utsatt skatt. Utsatt skatt er beregnet med 22 % på grunnlag av de midlertidige forskjeller mellom regnskapsmessige og skattemessige verdier, samt eventuelt ligningsmessig underskudd til fremføring ved utgangen av regnskapsåret. Skatteøkende og skattereduserende midlertidige forskjeller som reverserer eller kan reversere i samme periode er utlignet. Oppføring av utsatt skattefordel på netto skattereduserende forskjeller som ikke er utlignet og underskudd til fremføring, er begrunnet med antatt fremtidig inntjening. Utsatt skatt og skattefordel som kan balanseføres er oppført netto i balansen.

Skatt på avgitt konsernbidrag som er ført som økt kostpris på aksjer i andre selskaper, og skatt på mottatt konsernbidrag som er ført direkte mot egenkapitalen, er ført direkte mot skatt i balansen (føringen skjer mot betalbar skatt hvis konsernbidraget har hatt virkning på betalbar skatt og mot utsatt skatt hvis konsernbidraget har hatt virkning på utsatt skatt).

Konsernsammensetning

Caro Invest AS eier 100 % av selskapet Eidsmo Eiendom AS. Selskapet eier i tillegg 50 % i N Sea Pro AS. Konsernregnskap er ikke utarbeidet, i henhold til unntaksregler for små foretak.



Caro Invest AS Årsregnskap

Noter til regnskapet

Note 1 - Lønnskostnader, antall ansatte, godtgjørelser, pensjonsforpliktelser m.m.

Lønnskostnader består av følgende poster

	2021	2022
Lønn	168	
Arbeidsgiveravgift		
Pensjonskostnader		
Andre personalkostnader		
Sum lønnskostnader	168	0

Selskapet har ingen ansatte i regnskapsåret

Godtgjørelse til styret/daglig leder	Daglig leder	Styret
Lønn		0
Annen godtgjørelse		0
Sum	0	0

Godtgjørelse til revisor	2021	2022
Revisjon	20 870	0
Bistand	0	0
Sum godtgjørelse til revisorfirma	20 870	0

Note 2 - Pensjonsforpliktelser

	2021	2022
Innskudd til pensjonsforpliktelser	168	0

Selskapet har ingen ansatte

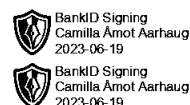
Note 3 - Skatter

Skattekostnad	2021	2022
Betalbar skatt	0	0
Skatt på avgitt konsernbidrag	0	0
Endring utsatt skatt/skattefordel	0	0
Årets skattekostnad	0	0

Beregning av årets skattegrunnlag	2021	2022
Resultat før skatt	-333 175	-2 363 681
Endring i midlertidige forskjeller	0	2 520 000
Permanente forskjeller	15 000	-6 985 000
Avgitt konsernbidrag	0	0
Årets skattegrunnlag	-318 175	-6 828 683

Midlertidige forskjeller og underskudd til fremf.	2021	2022
Driftsmidler	0	0
Fordringer	-28 983 000	-31 503 000
Balansførte leieavtaler	0	0
Avsetning for forpliktelser	0	0
Fremførbart underskudd	-318 175	-7 146 852
Beregnet utsatt skattefordel	-6 446 259	-8 502 967

Beregnet utsatt skattefordel føres ikke i balansen
Betalbar skatt i balansen gjelder uoppgjort skatt ifor 2021



Note 4 - Egenkapital - og aksjonærinformasjon

	2021	EK-trans	Resultat	2022
Innskutt egenkapital	100 000	0		100 000
Overført til annen EK	-31 281 187	0	-2 363 681	-33 644 867
Sum	-31 181 187	0	-2 363 681	-33 544 867

Selskapet gjør oppmerksom på at egenkapitalen er tapt.

Styret er klar over sin plikt, og jobber med å bedre egenkapitalen

Det arbeides med alternativer på ferdigregulerte prosjekter innen eiendom, som datterselskaper er har eierandeler i.

Selskapets aksjekapital består av 100 aksjer à kr. 1.000.

Aksjene er fordelt som følger:

Navn		Antall aksjer	Eierandel
Roar Aarhaug	Styreleder	50	50 %
Camilla Åmot Aarhaug	Styremedlem	50	50 %
Sum		100	100 %

Selskapet har fordring på aksjonær på kr 9 480 913 som er i strid med aksjelovens § 8-7, da det ikke er stilt sikkerhet for lånet.

Note 5 - Anleggsmidler

	Bygg/ Bolig	Sum anleggsmidler
Anskaffelseskost 01.01	4 451 509	4 451 509
Tilgang	0	0
Avgang til kostpris	0	0
Anskaffelseskost 31.12.	4 451 509	4 451 509
Akkumulerte avskrivninger 01.01	0	0
Årets avskrivninger	0	0
Avskrivninger på avgang	0	0
Akkumulerte avskrivninger 31.12.	0	0
Balanseført verdi 01.01.	4 451 509	4 451 509
Netto endringer ovenfor	0	0
Balanseført verdi 31.12.	4 451 509	4 451 509

Avskrivningssats ingen avskrivning

Note 6 - Datterselskap og tilknyttede selskap

Firma	Anskaffelsesår	Foretn.kontor	Eierandel
Eidsmo Eiendom AS	2011	Midtre Gauldal	100,0 %
N Sea Pro AS	2013	Sandnes	50,0 %

Firma	Kostpris aksjer	Egenkapital i følge siste årsregnskap	Årsresultat i følge siste årsregnskap
Eidsmo Eiendom AS	2 608 502	-6 702 894	-713 494
Front Energi AS	2 100 001	-17 297 993	879 904
Støren Stål AS*	15 001	-30 150 460	-1 676 878



Note 7 - Pantestillinger, fordringer og langsiktig gjeld.

Selskapet har ingen fordringer eller gjeld som forfaller mer enn 5 år etter regnskapsårets slutt.

Pantstillelser og garantier m.v.	2021	2022
Bokført gjeld som er sikret ved pant o.l.:	1 020 850	1 061 557
Bokført verdi av eiendeler stilt som sikkerhet for bokført gjeld	2 564 000	2 564 000

Note 8 - Mellomværende med nærstående og selskap i samme konsern

	Fordring	Gjeld
Selskap i samme konsern	11 221 276	0
Nærstående	10 611 125	2 763 431
Totalt	21 832 401	2 763 431

Nærstående gjelder Hugaas Holding konsern og Roar Aarhaug og andre eieinteresser

Mellomværende med nærstående parter er renteberegnet

Note 9 - Bankinnskudd

Av selskapets bankinnskudd er kr 0,- bundet til betaling av skyldig skattetrekk.