



## ÅRSREGNSKAPET FOR REGNSKAPSÅRET 2023 - GENERELL INFORMASJON

### Enheten

Organisasjonsnummer: 829 344 912  
Organisasjonsform: Aksjeselskap  
Foretaksnavn: TOM OVE THOMASSEN AS  
Forretningsadresse: Engeshaugen 31  
8616 MO I RANA

### Regnskapsår

Årsregnskapets periode: 01.01.2023 - 31.12.2023

### Konsern

Morselskap i konsern: Nei

### Regnskapsregler

Regler for små foretak benyttet: Ja  
Benyttet ved utarbeidelsen av årsregnskapet til selskapet: Regnskapslovens alminnelige regler

### Årsregnskapet fastsatt av kompetent organ

Bekreftet av representant for selskapet: TOM OVE THOMASSEN  
Dato for fastsettelse av årsregnskapet: 15.03.2024

### Grunnlag for avgivelse

År 2023: Årsregnskapet er elektronisk innlevert  
År 2022: Tall er hentet fra elektronisk innlevert årsregnskap fra 2023

*Det er ikke krav til at årsregnskapet m.v. som sendes til Regnskapsregisteret er undertegnet. Kontrollen på at dette er utført ligger hos revisor/enhetens øverste organ. Sikkerheten ivaretas ved at innsender har rolle/rettighet for innsending av årsregnskapet via Altinn, og ved at det bekreftes at årsregnskapet er fastsatt av kompetent organ.*

Brønnøysundregistrene, 13.03.2025



### Resultatregnskap

| Beløp i: NOK  | Note | 2023             | 2022           |
|---|------|------------------|----------------|
| <b>RESULTATREGNSKAP</b>                               |      |                  |                |
| <b>Inntekter</b>                                      |      |                  |                |
| Salgsinntekt  |      | 2 235 321        | 494 451        |
| <b>Sum inntekter</b>                                  |      | <b>2 235 321</b> | <b>494 451</b> |
| <b>Kostnader</b>                                      |      |                  |                |
| Varekostnad   |      | 1 163 874        | 20 701         |
| Lønnskostnad  | 1    | 418 742          |                |
| Avskrivning av driftsmidler og immaterielle eiendeler | 2    | 2 250            |                |
| Annen driftskostnad                                   | 1    | 789 279          | 355 560        |
| <b>Sum kostnader</b>                                  |      | <b>2 374 144</b> | <b>376 261</b> |
| <b>Driftsresultat</b>                                 |      | <b>-138 823</b>  | <b>118 190</b> |
| Annen rentekostnad                                    |      | 13 233           | 7 320          |
| <b>Sum finanskostnader</b>                            |      | <b>13 233</b>    | <b>7 320</b>   |
| <b>Netto finans</b>                                   |      | <b>-13 233</b>   | <b>-7 320</b>  |
| <b>Ordinært resultat før skattekostnad</b>            | 3    | <b>-152 056</b>  | <b>110 870</b> |
| Skattekostnad på resultat                             | 3    |                  | 23 166         |
| <b>Ordinært resultat etter skattekostnad</b>          |      | <b>-152 056</b>  | <b>87 704</b>  |
| <b>Årsresultat</b>                                    | 4    | <b>-152 056</b>  | <b>87 704</b>  |
| <b>Årsresultat etter minoritetsinteresser</b>         |      | <b>-152 056</b>  | <b>87 704</b>  |
| <b>Totalresultat</b>                                  |      | <b>-152 056</b>  | <b>87 704</b>  |
| <b>Overføringer og disponeringer</b>                  |      |                  |                |
| Udekket tap   | 4    | -64 353          |                |
| Avsatt til annen egenkapital                          |      |                  | 87 704         |
| Overført fra annen egenkapital                        | 4    | -87 704          |                |
| <b>Sum overføringer og disponeringer</b>              | 4    | <b>-152 056</b>  | <b>87 704</b>  |



## Balanse

| Beløp i: NOK                                   | Note | 2023           | 2022           |
|--|------|----------------|----------------|
| <b>BALANSE - EIENDELER</b>                     |      |                |                |
| <b>Anleggsmidler</b>                           |      |                |                |
| <b>Immaterielle eiendeler</b>                  |      |                |                |
| Utsatt skattefordel                            | 3    |                |                |
| <b>Varige driftsmidler</b>                     |      |                |                |
| Tomter, bygninger o.a. fast eiendom            | 2    |                |                |
| Maskiner og anlegg                             | 2    | 132 750        |                |
| Skip og flytende installasjoner                | 2    |                |                |
| Driftsløsøre, inventar o.a. utstyr             | 2    |                |                |
| <b>Sum varige driftsmidler</b>                 | 2    | <b>132 750</b> |                |
| <b>Finansielle anleggsmidler</b>               |      |                |                |
| Investeringer i aksjer og andeler              |      | 30 000         |                |
| Andre langsiktige fordringer                   |      |                | 47 500         |
| <b>Sum finansielle anleggsmidler</b>           |      | <b>30 000</b>  | <b>47 500</b>  |
| <b>Sum anleggsmidler</b>                       |      | <b>162 750</b> | <b>47 500</b>  |
| <b>Omløpsmidler</b>                            |      |                |                |
| <b>Varer</b>                                   |      |                |                |
| <b>Fordringer</b>                              |      |                |                |
| Kundefordringer                                |      | 159 913        | 150 361        |
| Andre kortsiktige fordringer                   |      | 20 301         | 38 216         |
| <b>Sum fordringer</b>                          |      | <b>180 214</b> | <b>188 577</b> |
| <b>Bankinnskudd, kontanter og lignende</b>     |      |                |                |
| Bankinnskudd, kontanter o.l.                   | 5    | 24 544         | 141 948        |
| <b>Sum bankinnskudd, kontanter og lignende</b> |      | <b>24 544</b>  | <b>141 948</b> |
| <b>Sum omløpsmidler</b>                        |      | <b>204 758</b> | <b>330 525</b> |
| <b>SUM EIENDELER</b>                           |      | <b>367 508</b> | <b>378 025</b> |



## Balanse

| Beløp i: NOK                          | Note | 2023           | 2022           |
|---------------------------------------|------|----------------|----------------|
| <b>BALANSE - EGENKAPITAL OG GJELD</b> |      |                |                |
| <b>Egenkapital</b>                    |      |                |                |
| <b>Innskutt egenkapital</b>           |      |                |                |
| Aksjekapital                          | 6    | 60 000         | 60 000         |
| Beholdning av egne aksjer             | 6    |                |                |
| Annen innskutt egenkapital            | 4    | -5 570         | -5 570         |
| <b>Sum innskutt egenkapital</b>       |      | <b>54 430</b>  | <b>54 430</b>  |
| <b>Opptjent egenkapital</b>           |      |                |                |
| Annen egenkapital                     | 7    |                | 87 704         |
| Udekket tap                           | 4, 7 | 64 353         |                |
| <b>Sum opptjent egenkapital</b>       | 4    | <b>-64 353</b> | <b>87 704</b>  |
| <b>Sum egenkapital</b>                | 4    | <b>-9 923</b>  | <b>142 134</b> |
| <b>Gjeld</b>                          |      |                |                |
| <b>Langsiktig gjeld</b>               |      |                |                |
| Utsatt skatt                          | 3    |                |                |
| <b>Annen langsiktig gjeld</b>         |      |                |                |
| Gjeld til kredittinstitusjoner        | 8    | 139 132        |                |
| <b>Sum annen langsiktig gjeld</b>     |      | <b>139 132</b> |                |
| <b>Sum langsiktig gjeld</b>           |      | <b>139 132</b> | <b>0</b>       |
| <b>Kortsiktig gjeld</b>               |      |                |                |
| Leverandørgjeld                       |      | 67 134         | 85 157         |
| Betalbar skatt                        | 3    |                | 23 166         |
| Skyldig offentlige avgifter           |      | 82 492         | 36 998         |
| Annen kortsiktig gjeld                | 9    | 88 673         | 90 570         |
| <b>Sum kortsiktig gjeld</b>           |      | <b>238 298</b> | <b>235 891</b> |
| <b>Sum gjeld</b>                      |      | <b>377 430</b> | <b>235 891</b> |
| <b>SUM EGENKAPITAL OG GJELD</b>       |      | <b>367 508</b> | <b>378 025</b> |



## Brønnøysundregistrene

### ÅRSREGNSKAP FOR REGNSKAPSÅRET 2023 - GENERELL INFORMASJON

Journalnummer: 2024 332481

#### Enheten

Organisasjonsnummer: 829 344 912  
Organisasjonsform: Aksjeselskap  
Foretaksnavn: TOM OVE THOMASSEN AS  
Forretningsadresse: Engeshaugen 31  
8616 MO I RANA

#### Regnskapsår

Årsregnskapets periode: 01.01.2023 - 31.12.2023

#### Konsern

Morselskap i konsern: Nei

#### Regnskapsregler

Regler for små foretak benyttet: Ja  
Benyttet ved utarbeidelsen av  
årsregnskapet til selskapet: Regnskapslovens alminnelige regler

#### Årsregnskapet fastsatt av kompetent organ

Bekreftet av representant for selskapet: TOM OVE THOMASSEN  
Dato for fastsettelse av årsregnskapet: 15.03.2024

#### Revisjon

Selskapet har besluttet at årsregnskapet  
ikke skal revideres: Ja  
Årsregnskapet er utarbeidet av ekstern  
autorisert regnskapsfører: Ja  
Ekstern autorisert regnskapsfører har i  
løpet av regnskapsåret bistått ved den  
løpende regnskapsføringen eller utført  
andre tjenester for selskapet enn å  
utarbeide årsregnskapet: Ja

#### Grunnlag for avgivelse

År 2023: Årsregnskap er elektronisk innlevert.  
År 2022: Tall er hentet fra elektronisk innlevert årsregnskap fra 2023.

*Det er ikke krav til at årsregnskapet m.v. som sendes til Regnskapsregisteret er undertegnet. Kontrollen på at dette er utført ligger hos revisor/enhetens øverste organ. Sikkerheten ivaretas ved at innsender har rolle/rettighet for innsending av årsregnskapet via Altinn, og ved at det bekreftes at årsregnskapet er fastsatt av kompetent organ.*

Brønnøysundregistrene, 20.03.2024

---

Brønnøysundregistrene  
Postadresse: Postboks 900, 8910 Brønnøysund  
Telefon: 75 00 75 00  
E-post: firmapost@brreg.no Internett: www.brreg.no  
Organisasjonsnummer: 974 760 673



Organisasjonsnr: 829 344 912  
TOM OVE THOMASSEN AS

## RESULTATREGNSKAP

| <b>Beløp i: NOK</b>                                   | <b>Note</b> | <b>2023</b>      | <b>2022</b>    |
|---|-------------|------------------|----------------|
| <b>RESULTATREGNSKAP</b>                               |             |                  |                |
| <b>Inntekter</b>                                      |             |                  |                |
| Salgsinntekt  |             | 2 235 321        | 494 451        |
| <b>Sum inntekter</b>                                  |             | <b>2 235 321</b> | <b>494 451</b> |
| <b>Kostnader</b>                                      |             |                  |                |
| Varekostnad   |             | 1 163 874        | 20 701         |
| Lønnskostnad  | 1           | 418 742          |                |
| Avskrivning av driftsmidler og immaterielle eiendeler | 2           | 2 250            |                |
| Annen driftskostnad                                   | 1           | 789 279          | 355 560        |
| <b>Sum kostnader</b>                                  |             | <b>2 374 144</b> | <b>376 261</b> |
| <b>Driftsresultat</b>                                 |             | <b>-138 823</b>  | <b>118 190</b> |
| Annen rentekostnad                                    |             | 13 233           | 7 320          |
| <b>Sum finanskostnader</b>                            |             | <b>13 233</b>    | <b>7 320</b>   |
| <b>Netto finans</b>                                   |             | <b>-13 233</b>   | <b>-7 320</b>  |
| <b>Ordinært resultat før skattekostnad</b>            | 3           | <b>-152 056</b>  | <b>110 870</b> |
| Skattekostnad på resultat                             | 3           |                  | 23 166         |
| <b>Ordinært resultat etter skattekostnad</b>          |             | <b>-152 056</b>  | <b>87 704</b>  |
| <b>Årsresultat</b>                                    | 4           | <b>-152 056</b>  | <b>87 704</b>  |
| <b>Årsresultat etter minoritetsinteresser</b>         |             | <b>-152 056</b>  | <b>87 704</b>  |
| <b>Totalresultat</b>                                  |             | <b>-152 056</b>  | <b>87 704</b>  |
| <b>Overføringer og disponeringer</b>                  |             |                  |                |
| Udekket tap   | 4           | -64 353          |                |
| Avsatt til annen egenkapital                          |             |                  | 87 704         |
| Overført fra annen egenkapital                        | 4           | -87 704          |                |
| <b>Sum overføringer og disponeringer</b>              | 4           | <b>-152 056</b>  | <b>87 704</b>  |



Organisasjonsnr: 829 344 912  
TOM OVE THOMASSEN AS

## BALANSE

| Beløp i: NOK                                       | Note     | 2023           | 2022           |
|--|----------|----------------|----------------|
| <b>BALANSE - EIENDELER</b>                         |          |                |                |
| <b>Anleggsmidler</b>                               |          |                |                |
| <b>Immaterielle eiendeler</b>                      |          |                |                |
| Utsatt skattefordel                                | 3        |                |                |
| <b>Varige driftsmidler</b>                         |          |                |                |
| Tomter, bygninger o.a.<br>fast eiendom             | 2        |                |                |
| Maskiner og anlegg                                 | 2        | 132 750        |                |
| Skip og flytende<br>installasjoner                 | 2        |                |                |
| Driftsløsøre, inventar o.<br>a. utstyr             | 2        |                |                |
| <b>Sum varige driftsmidler</b>                     | <b>2</b> | <b>132 750</b> |                |
| <b>Finansielle anleggsmidler</b>                   |          |                |                |
| Investeringer i aksjer og<br>andeler               |          | 30 000         |                |
| Andre langsiktige<br>fordringer                    |          |                | 47 500         |
| <b>Sum finansielle<br/>anleggsmidler</b>           |          | <b>30 000</b>  | <b>47 500</b>  |
| <b>Sum anleggsmidler</b>                           |          | <b>162 750</b> | <b>47 500</b>  |
| <b>Omløpsmidler</b>                                |          |                |                |
| <b>Varer</b>                                       |          |                |                |
| <b>Fordringer</b>                                  |          |                |                |
| Kundefordringer                                    |          | 159 913        | 150 361        |
| Andre kortsiktige<br>fordringer                    |          | 20 301         | 38 216         |
| <b>Sum fordringer</b>                              |          | <b>180 214</b> | <b>188 577</b> |
| <b>Bankinnskudd, kontanter<br/>og lignende</b>     |          |                |                |
| Bankinnskudd, kontanter o.<br>l.                   | 5        | 24 544         | 141 948        |
| <b>Sum bankinnskudd,<br/>kontanter og lignende</b> |          | <b>24 544</b>  | <b>141 948</b> |
| <b>Sum omløpsmidler</b>                            |          | <b>204 758</b> | <b>330 525</b> |
| <b>SUM EIENDELER</b>                               |          | <b>367 508</b> | <b>378 025</b> |
| <b>BALANSE - EGENKAPITAL OG<br/>GJELD</b>          |          |                |                |



|                                   |          |                |                |
|-----------------------------------|----------|----------------|----------------|
| <b>Egenkapital</b>                |          |                |                |
| <b>Innskutt egenkapital</b>       |          |                |                |
| Aksjekapital                      | 6        | 60 000         | 60 000         |
| Beholdning av egne aksjer         | 6        |                |                |
| Annen innskutt egenkapital        | 4        | -5 570         | -5 570         |
| <b>Sum innskutt egenkapital</b>   |          | <b>54 430</b>  | <b>54 430</b>  |
| <b>Opptjent egenkapital</b>       |          |                |                |
| Annen egenkapital                 | 7        |                | 87 704         |
| Udekket tap                       | 4, 7     | 64 353         |                |
| <b>Sum opptjent egenkapital</b>   | <b>4</b> | <b>-64 353</b> | <b>87 704</b>  |
| <b>Sum egenkapital</b>            | <b>4</b> | <b>-9 923</b>  | <b>142 134</b> |
| <b>Gjeld</b>                      |          |                |                |
| <b>Langsiktig gjeld</b>           |          |                |                |
| Utsatt skatt                      | 3        |                |                |
| <b>Annen langsiktig gjeld</b>     |          |                |                |
| Gjeld til                         |          |                |                |
| kredittinstitusjoner              | 8        | 139 132        |                |
| <b>Sum annen langsiktig gjeld</b> |          | <b>139 132</b> |                |
| <b>Sum langsiktig gjeld</b>       |          | <b>139 132</b> | <b>0</b>       |
| <b>Kortsiktig gjeld</b>           |          |                |                |
| Leverandørgjeld                   |          | 67 134         | 85 157         |
| Betalbar skatt                    | 3        |                | 23 166         |
| Skyldig offentlige avgifter       |          | 82 492         | 36 998         |
| Annen kortsiktig gjeld            | 9        | 88 673         | 90 570         |
| <b>Sum kortsiktig gjeld</b>       |          | <b>238 298</b> | <b>235 891</b> |
| <b>Sum gjeld</b>                  |          | <b>377 430</b> | <b>235 891</b> |
| <b>SUM EGENKAPITAL OG GJELD</b>   |          | <b>367 508</b> | <b>378 025</b> |



Organisasjonsnr: 829 344 912  
TOM OVE THOMASSEN AS

NOTEOPPLYSNINGER - SELSKAP - alle poster oppgitt i hele tall

## Note

Antall årsverk i regnskapsåret  
1.00

| <u>Sum</u> | <u>Beløp</u> |
|------------|--------------|
|------------|--------------|

|                                 |                            |                            |
|---------------------------------|----------------------------|----------------------------|
| <u>Balanseført verdi 31.12.</u> | <u>Varige driftsmidler</u> | <u>Immaterielle eiend.</u> |
|---------------------------------|----------------------------|----------------------------|

## Konsernregnskap

Morselskapet sitt navn

Forretningskontor for morselskapet

## Begrunnelse for at datterselskap er utelatt fra konsolideringen

|  |              |                  |
|--|--------------|------------------|
| <u>Samlet beløp - tilknyttet selskap</u> | <u>Årets</u> | <u>Fjorårets</u> |
|--|--------------|------------------|

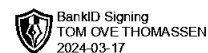
|   |              |                  |
|---|--------------|------------------|
| <u>Samlet beløp - foretak i samme konsern</u> | <u>Årets</u> | <u>Fjorårets</u> |
|---|--------------|------------------|

|   |              |                  |
|---|--------------|------------------|
| <u>Samlet beløp - foretak i samme konsern</u> | <u>Årets</u> | <u>Fjorårets</u> |
|---|--------------|------------------|

|   |              |                  |
|---|--------------|------------------|
| <u>Samlet beløp - felles kontrollert virksomhet</u> | <u>Årets</u> | <u>Fjorårets</u> |
|---|--------------|------------------|

|                      |              |
|----------------------|--------------|
| <u>Pantstillelse</u> | <u>Beløp</u> |
|----------------------|--------------|

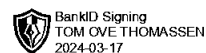
|                                  |               |                  |                         |
|----------------------------------|---------------|------------------|-------------------------|
| <u>Beholdning av egne aksjer</u> | <u>Antall</u> | <u>Pålydende</u> | <u>Andel av aksjek.</u> |
|----------------------------------|---------------|------------------|-------------------------|



# Årsregnskap 2023 Tom Ove Thomassen AS

**Resultatregnskap  
Balanse  
Noter til regnskapet**

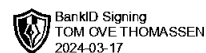
**Org.nr.: 829 344 912**



### RESULTATREGNSKAP

#### TOM OVE THOMASSEN AS

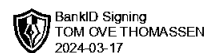
| DRIFTSINTEKTER OG DRIFTSKOSTNADER                     | Note     | 2023             | 2022           |
|---|----------|------------------|----------------|
| Salgsinntekt  |          | 2 235 321        | 494 451        |
| <b>Sum driftsinntekter</b>                            |          | <b>2 235 321</b> | <b>494 451</b> |
| Varekostnad   |          | 1 163 874        | 20 701         |
| Lønnskostnad  | 1        | 418 742          | 0              |
| Avskrivning av driftsmidler og immaterielle eiendeler | 2        | 2 250            | 0              |
| Annen driftskostnad                                   | 1        | 789 279          | 355 560        |
| <b>Sum driftskostnader</b>                            |          | <b>2 374 144</b> | <b>376 261</b> |
| <b>Driftsresultat</b>                                 |          | <b>-138 823</b>  | <b>118 190</b> |
| <b>FINANSINTEKTER OG FINANSKOSTNADER</b>              |          |                  |                |
| Annen rentekostnad                                    |          | 13 233           | 7 320          |
| <b>Resultat av finansposter</b>                       |          | <b>-13 233</b>   | <b>-7 320</b>  |
| Resultat før skattekostnad                            | 3        | -152 056         | 110 870        |
| Skattekostnad på resultat                             | 3        | 0                | 23 166         |
| <b>Årsresultat</b>                                    | <b>4</b> | <b>-152 056</b>  | <b>87 704</b>  |
| <b>OVERFØRINGER</b>                                   |          |                  |                |
| Avsatt til annen egenkapital                          |          | 0                | 87 704         |
| Overført til udekket tap                              | 4        | 64 353           | 0              |
| Overført fra annen egenkapital                        | 4        | 87 704           | 0              |
| <b>Sum overføringer</b>                               | <b>4</b> | <b>-152 056</b>  | <b>87 704</b>  |



### BALANSE

#### TOM OVE THOMASSEN AS

| EIENDELER                            | Note     | 2023           | 2022           |
|--------------------------------------|----------|----------------|----------------|
| <b>ANLEGGSMIDLER</b>                 |          |                |                |
| <b>IMMATERIELLE EIENDELER</b>        |          |                |                |
| <b>VARIGE DRIFTSMIDLER</b>           |          |                |                |
| Maskiner og anlegg                   | 2        | 132 750        | 0              |
| <b>Sum varige driftsmidler</b>       | <b>2</b> | <b>132 750</b> | <b>0</b>       |
| <b>FINANSIELLE ANLEGGSMIDLER</b>     |          |                |                |
| Investeringer i aksjer og andeler    |          | 30 000         | 0              |
| Andre langsiktige fordringer         |          | 0              | 47 500         |
| <b>Sum finansielle anleggsmidler</b> |          | <b>30 000</b>  | <b>47 500</b>  |
| <b>Sum anleggsmidler</b>             |          | <b>162 750</b> | <b>47 500</b>  |
| <b>OMLØPSMIDLER</b>                  |          |                |                |
| <b>FORDRINGER</b>                    |          |                |                |
| Kundefordringer                      |          | 159 913        | 150 361        |
| Andre kortsiktige fordringer         |          | 20 301         | 38 216         |
| <b>Sum fordringer</b>                |          | <b>180 214</b> | <b>188 577</b> |
| <b>INVESTERINGER</b>                 |          |                |                |
| Bankinnskudd, kontanter o.l.         | 5        | 24 544         | 141 948        |
| <b>Sum omløpsmidler</b>              |          | <b>204 758</b> | <b>330 525</b> |
| <b>Sum eiendeler</b>                 |          | <b>367 508</b> | <b>378 025</b> |



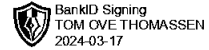
## BALANSE

### TOM OVE THOMASSEN AS

| EGENKAPITAL OG GJELD                        | Note               | 2023                     | 2022                     |
|---|--------------------|--------------------------|--------------------------|
| <strong>EGENKAPITAL</strong>                |                    |                          |                          |
| <strong>INNSKUTT EGENKAPITAL</strong>       |                    |                          |                          |
| Aksjekapital                                | 6                  | 60 000                   | 60 000                   |
| Annen innskutt egenkapital                  | 4                  | -5 570                   | -5 570                   |
| <strong>Sum innskutt egenkapital</strong>   |                    | <strong>54 430</strong>  | <strong>54 430</strong>  |
| <strong>OPPTJENT EGENKAPITAL</strong>       |                    |                          |                          |
| Annen egenkapital                           | 7                  | 0                        | 87 704                   |
| Udekket tap                                 | 4, 7               | -64 353                  | 0                        |
| <strong>Sum opptjent egenkapital</strong>   | <strong>4</strong> | <strong>-64 353</strong> | <strong>87 704</strong>  |
| <strong>Sum egenkapital</strong>            | <strong>4</strong> | <strong>-9 923</strong>  | <strong>142 134</strong> |
| <strong>GJELD</strong>                      |                    |                          |                          |
| <strong>AVSETNING FOR FORPLIKTELSE</strong> |                    |                          |                          |
| <strong>ANNEN LANGSIKTIG GJELD</strong>     |                    |                          |                          |
| Gjeld til kredittinstitusjoner              | 8                  | 139 132                  | 0                        |
| <strong>Sum annen langsiktig gjeld</strong> |                    | <strong>139 132</strong> | <strong>0</strong>       |
| <strong>KORTSIKTIG GJELD</strong>           |                    |                          |                          |
| Leverandørgjeld                             |                    | 67 134                   | 85 157                   |
| Betalbar skatt                              | 3                  | 0                        | 23 166                   |
| Skyldig offentlige avgifter                 |                    | 82 492                   | 36 998                   |
| Annen kortsiktig gjeld                      | 9                  | 88 673                   | 90 570                   |
| <strong>Sum kortsiktig gjeld</strong>       |                    | <strong>238 298</strong> | <strong>235 891</strong> |
| <strong>Sum gjeld</strong>                  |                    | <strong>377 430</strong> | <strong>235 891</strong> |
| <strong>Sum egenkapital og gjeld</strong>   |                    | <strong>367 508</strong> | <strong>378 025</strong> |

Mo i Rana, 15.03.2024  
Styret i Tom Ove Thomassen AS

TOM OVE THOMASSEN  
styreleder/daglig leder



## Regnskapsprinsipper

Årsregnskapet er satt opp i samsvar med regnskapsloven og NRS 8 - God regnskapsskikk for små foretak.

### Driftsinntekter

Inntektsføring ved salg av varer skjer på leveringstidspunktet. Tjenester inntektsføres etter hvert som de leveres.

### Skatt

Skattekostnaden i resultatregnskapet omfatter både periodens betalbare skatt og endring i utsatt skatt. Utsatt skatt er beregnet med 22 % på grunnlag av de midlertidige forskjeller som eksisterer mellom regnskapsmessige og skattemessige verdier, samt ligningsmessig underskudd til fremføring ved utgangen av regnskapsåret. Skatteøkende og skattereduserende midlertidige forskjeller som reverserer eller kan reverseres i samme periode er utlignet og nettoført.

### Klassifisering og vurdering av anleggsmidler

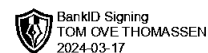
Anleggsmidler omfatter eiendeler bestemt til varig eie og bruk. Anleggsmidler er vurdert til anskaffelseskost. Varige driftsmidler balanseføres og avskrives over driftsmidlets økonomiske levetid. Varige driftsmidler nedskrives til gjenvinnbart beløp ved verdifall som forventes ikke å være forbigående. Gjenvinnbart beløp er det høyeste av netto salgsverdi og verdi i bruk. Verdi i bruk er nåverdi av fremtidige kontantstrømmer knyttet til eiendelen. Nedskrivningen reverseres når grunnlaget for nedskrivningen ikke lenger er til stede.

### Klassifisering og vurdering av omløpsmidler

Omløpsmidler og kortsiktig gjeld omfatter normalt poster som forfaller til betaling innen ett år etter balansedagen, samt poster som knytter seg til varekretsløpet. Omløpsmidler vurderes til laveste verdi av anskaffelseskost og virkelig verdi.

### Fordringer

Kundefordringer og andre fordringer oppføres til pålydende etter fradrag for avsetning til forventet tap. Avsetning til tap gjøres på grunnlag av en individuell vurdering av de enkelte fordringene.



## Note 1 Lønnskostnader og ytelser, godtgjørelser til daglig leder, styret og revisor

### Lønnskostnader

|                    | 2023           | 2022     |
|--------------------|----------------|----------|
| Lønninger          | 363 660        | 0        |
| Arbeidsgiveravgift | 19 815         | 0        |
| Andre ytelser      | 35 267         | 0        |
| <b>Sum</b>         | <b>418 742</b> | <b>0</b> |

Selskapet har i 2023 sysselsatt 1 årsverk.

### Pensjonsforpliktelser

Selskapet er ikke pliktig til å ha tjenstepensjonsordning etter lov om obligatorisk tjenstepensjon, men har likevel opprettet dette.

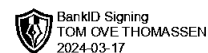
### Ytelser til ledende personer

|            | Daglig leder   | Styret         |
|------------|----------------|----------------|
| Lønn       | 330 000        | 330 000        |
| <b>Sum</b> | <b>330 000</b> | <b>330 000</b> |

Selskapet oppfyller vilkårene i aksjelovens §7-6 første og andre ledd til å unnlate revisjon.

## Note 2 Anleggsmidler

|                                    | Maskiner<br>og anlegg | Sum            |
|------------------------------------|-----------------------|----------------|
| + Tilgang kjøpte driftsmidler      | 135 000               | 135 000        |
| <b>= Anskaffelseskost 31.12.23</b> | <b>135 000</b>        | <b>135 000</b> |
| Akkumulerte avskrivninger 31.12.23 | 2 250                 | 2 250          |
| <b>= Bokført verdi 31.12.23</b>    | <b>132 750</b>        | <b>132 750</b> |
| Årets ordinære avskrivninger       | 2 250                 | 2 250          |
| Økonomisk levetid                  | 5 år                  |                |



## Note 3 Skatt

| <b>Årets skattekostnad</b>               | <b>2023</b>     | <b>2022</b>    |
|--|-----------------|----------------|
| Resultatført skatt på ordinært resultat: |                 |                |
| Betalbar skatt                           | 0               | 23 166         |
| Endring i utsatt skattefordel            | 0               | 0              |
| <b>Skattekostnad ordinært resultat</b>   | <b>0</b>        | <b>23 166</b>  |
| Skattepliktig inntekt:                   |                 |                |
| Resultat før skatt                       | -152 056        | 110 869        |
| Permanente forskjeller                   | 877             | -5 570         |
| Endring i midlertidige forskjeller       | -24 750         | 0              |
| <b>Skattepliktig inntekt</b>             | <b>-175 929</b> | <b>105 299</b> |
| Betalbar skatt i balansen:               |                 |                |
| Betalbar skatt på årets resultat         | 0               | 23 166         |
| <b>Sum betalbar skatt i balansen</b>     | <b>0</b>        | <b>23 166</b>  |

Skatteeffekten av midlertidige forskjeller og underskudd til fremføring som har gitt opphav til utsatt skatt og utsatte skattefordeler, spesifisert på typer av midlertidige forskjeller

|   | <b>2023</b>   | <b>2022</b> | <b>Endring</b> |
|---|---------------|-------------|----------------|
| Varige driftsmidler                       | 24 750        | 0           | -24 750        |
| <b>Sum</b>                                | <b>24 750</b> | <b>0</b>    | <b>-24 750</b> |
| Akkumulert fremførbart underskudd         | -175 929      | 0           | 175 929        |
| Inngår ikke i beregningen av utsatt skatt | 151 179       | 0           | -151 179       |
| <b>Utsatt skattefordel / skatt (22 %)</b> | <b>0</b>      | <b>0</b>    | <b>0</b>       |

I henhold til God regnskapsskikk for små foretak balanseføres ikke utsatt skattefordel.

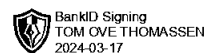
## Note 4 Egenkapital

|                      | <b>Aksjekapital</b> | <b>Overkurs</b> | <b>Annen innskutt egenkapital</b> | <b>Annen egenkapital</b> | <b>Sum egenkapital</b> |
|----------------------|---------------------|-----------------|-----------------------------------|--------------------------|------------------------|
| Pr. 31.12.2022       | 60 000              | 0               | -5 570                            | 87 704                   | 142 134                |
| Årets resultat       |                     |                 |                                   | -152 056                 | -152 056               |
| <b>Pr 31.12.2023</b> | <b>60 000</b>       | <b>0</b>        | <b>-5 570</b>                     | <b>-64 352</b>           | <b>-9 922</b>          |

## Note 5 Bankinnskudd

Innestående midler på skattetrekkskonto (bundne midler) er på kr. 18 428.

Det er kr. 6 466 for lite på skattetrekkskontoen pr. 31.12.2023



## Note 6 Aksjonærer

Aksjekapitalen i Tom Ove Thomassen AS pr. 31.12 består av:

|                 | Antall     | Pålydende | Bokført       |
|-----------------|------------|-----------|---------------|
| Ordinære aksjer | 100        | 600,0     | 60 000        |
| <b>Sum</b>      | <b>100</b> |           | <b>60 000</b> |

### Eierstruktur

De største aksjonærene i % pr. 31.12 var:

|                   | Ordinære | Eierandel | Stemmeandel |
|-------------------|----------|-----------|-------------|
| TOM OVE THOMASSEN | 100      | 100,0     | 100,0       |

Aksjer eiet av medlemmer i styret og daglig leder:

| Navn                        | Verv                    | Ordinære   |
|-----------------------------|-------------------------|------------|
| TOM OVE THOMASSEN           | styreleder/daglig leder | 100        |
| <b>Totalt antall aksjer</b> |                         | <b>100</b> |

## Note 7 Fortsatt drift

Resultatet for 2023 viser et underskudd på kr. 152 056 etter skatt, mot et overskudd på kr. 87 703 i 2022. Det har vært lav tilgang på oppdrag i inntektsåret. Styrets arbeid i 2023 har i hovedsak bestått av å forvalte inntektene og redusere kostnadene for å sikre løpende drift. I 2024 er det lagt opp til en nøktern drift som skal skape en bærekraftig økonomi. Driften av Tom Ove Thomassen AS synes således ikke å medføre risiko for tap for kreditorene.

Styret vurderer at forutsetningene for fortsatt drift er til stede og legger det til grunn for sin virksomhet.

## Note 8 Gjeld til kredittinstitusjoner

|                                |         |
|--------------------------------|---------|
| Gjeld til kredittinstitusjoner | 139 132 |
| Bokført verdi driftsmidler     | 132 750 |

Selskapet har ikke gjeld som forfaller mer enn 5 år etter balansedagen.

## Note 9 Gjeld til aksjonær

Selskapet skylder TOM OVE THOMASSEN kr 48 296