



## ÅRSREGNSKAPET FOR REGNSKAPSÅRET 2022 - GENERELL INFORMASJON

### Enheten

Organisasjonsnummer:	979 750 730
Organisasjonsform:	Aksjeselskap
Foretaksnavn:	KONGSBERG MARITIME AS
Forretningsadresse:	Kirkegårdsveien 45 3616 KONGSBERG

### Regnskapsår

Årsregnskapets periode:	01.01.2022 - 31.12.2022
-------------------------	-------------------------

### Konsern

Morselskap i konsern:	Ja
Konsernregnskap lagt ved:	Nei

### Regnskapsregler

Regler for små foretak benyttet:	Nei
Benyttet ved utarbeidelsen av årsregnskapet til selskapet:	Forenklet IFRS

### Årsregnskapet fastsatt av kompetent organ

Bekreftet av representant for selskapet:	Øystein Hoff
Dato for fastsettelse av årsregnskapet:	19.04.2023

### Grunnlag for avgivelse

År 2022: Årsregnskapet er elektronisk innlevert  
År 2021: Tall er hentet fra elektronisk innlevert årsregnskap fra 2022

*Det er ikke krav til at årsregnskapet m.v. som sendes til Regnskapsregisteret er undertegnet. Kontrollen på at dette er utført ligger hos revisor/enhetens øverste organ. Sikkerheten ivaretas ved at innsender har rolle/rettighet for innsending av årsregnskapet via Altinn, og ved at det bekreftes at årsregnskapet er fastsatt av kompetent organ.*

Brønnøysundregistrene, 12.04.2024



## Resultatregnskap

Beløp i: NOK	Note	2022	2021
<b>RESULTATREGNSKAP</b>			
<b>Inntekter</b>			
Salgsinntekt	2,3	11 704 668 000	10 309 196 000
<b>Sum inntekter</b>		<b>11 704 668 000</b>	<b>10 309 196 000</b>
<b>Kostnader</b>			
Varekostnad		5 532 283 000	4 897 367 000
Lønnskostnad	4	3 763 759 000	3 463 390 000
Avskrivning på varige driftsmidler og immaterielle eiendeler	5,6,8	359 042 000	331 089 000
Annen driftskostnad	4,7,8	1 590 474 000	1 474 745 000
<b>Sum kostnader</b>		<b>11 245 558 000</b>	<b>10 166 591 000</b>
<b>Driftsresultat</b>		<b>459 110 000</b>	<b>142 605 000</b>
<b>Finansinntekter og finanskostnader</b>			
Annen finansinntekt	9	1 346 287 000	3 336 866 000
<b>Sum finansinntekter</b>		<b>1 346 287 000</b>	<b>3 336 866 000</b>
Annen finanskostnad	8,9	317 110 000	334 597 000
<b>Sum finanskostnader</b>		<b>317 110 000</b>	<b>334 597 000</b>
<b>Netto finans</b>		<b>1 029 177 000</b>	<b>3 002 269 000</b>
<b>Ordinært resultat før skattekostnad</b>		<b>1 488 287 000</b>	<b>3 144 874 000</b>
Skattekostnad på ordinært resultat	10	225 486 000	-160 796 000
<b>Ordinært resultat etter skattekostnad</b>		<b>1 262 801 000</b>	<b>3 305 670 000</b>
<b>Årsresultat</b>		<b>1 262 801 000</b>	<b>3 305 670 000</b>
Estimatavvik pensjoner	10,11, 13	82 198 000	-32 287 000
Skatteeffekt pensjoner	10,11	-18 083 000	7 103 000
Sum resultatkomponenter for IFRS-foretak		64 115 000	-25 184 000
<b>Totalresultat</b>		<b>1 326 916 000</b>	<b>3 280 486 000</b>



## Balanse

Beløp i: NOK	Note	2022	2021
<b>BALANSE - EIENDELER</b>			
<b>Anleggsmidler</b>			
<b>Immaterielle eiendeler</b>			
Balanseført utvikling, patenter, varemerker	6	329 842 000	433 166 000
Goodwill	6	1 366 951 000	1 366 951 000
<b>Sum immaterielle eiendeler</b>		<b>1 696 793 000</b>	<b>1 800 117 000</b>
<b>Varige driftsmidler</b>			
Tomter, bygninger og annen fast eiendom	5	15 159 000	33 520 000
Maskiner og anlegg	5	148 353 000	123 202 000
Driftsløsøre, inventar, verktøy, kontormaskiner og lignende	5	48 395 000	62 032 000
Leasing eiendeler	8	769 064 000	667 722 000
<b>Sum varige driftsmidler</b>		<b>980 971 000</b>	<b>886 476 000</b>
<b>Finansielle anleggsmidler</b>			
Investering i datterselskap	14	2 950 777 000	3 354 061 000
Investeringer i aksjer og andeler		64 375 000	52 002 000
Andre fordringer		254 044 000	2 976 000
<b>Sum finansielle anleggsmidler</b>		<b>3 269 196 000</b>	<b>3 409 039 000</b>
<b>Sum anleggsmidler</b>		<b>5 946 960 000</b>	<b>6 095 632 000</b>
<b>Omløpsmidler</b>			
<b>Varer</b>			
Varer	15	3 232 124 000	2 702 425 000
<b>Sum varer</b>		<b>3 232 124 000</b>	<b>2 702 425 000</b>
<b>Fordringer</b>			
Kundefordringer	16	1 741 615 000	1 074 530 000
Kundefordringer på selskap i samme konsern	16,17	1 401 478 000	1 091 867 000
Andre fordringer		248 120 000	210 159 000
Prosjekter under utførelse	3,18	478 760 000	262 681 000
Prosjektperiodiseringer	3	1 943 740 000	1 530 684 000
Derivater	12	208 468 000	54 436 000
Innskudd konsernkontoordning	19	0	3 140 391 000
Konsernfordringer	17	98 722 000	1 923 327 000



## Balanse

<b>Beløp i: NOK</b>	<b>Note</b>	<b>2022</b>	<b>2021</b>
<b>Sum fordringer</b>		<b>6 120 903 000</b>	<b>9 288 075 000</b>
<b>Bankinnskudd, kontanter og lignende</b>			
Bankinnskudd, kontanter og lignende	19	61 111 000	105 032 000
<b>Sum bankinnskudd, kontanter og lignende</b>		<b>61 111 000</b>	<b>105 032 000</b>
<b>Sum omløpsmidler</b>		<b>9 414 138 000</b>	<b>12 095 532 000</b>
<b>SUM EIENDELER</b>		<b>15 361 098 000</b>	<b>18 191 164 000</b>

## BALANSE - EGENKAPITAL OG GJELD

### Egenkapital

#### Innskutt egenkapital

Selskapskapital	11	87 929 000	87 929 000
Overkurs	11	138 825 000	138 825 000
Annen innskutt egenkapital	11	804 417 000	804 417 000
<b>Sum innskutt egenkapital</b>		<b>1 031 171 000</b>	<b>1 031 171 000</b>

#### Opptjent egenkapital

Annen egenkapital	11	3 855 258 000	3 114 279 000
<b>Sum opptjent egenkapital</b>		<b>3 855 258 000</b>	<b>3 114 279 000</b>

<b>Sum egenkapital</b>		<b>4 886 429 000</b>	<b>4 145 450 000</b>
------------------------	--	----------------------	----------------------

### Gjeld

#### Langsiktig gjeld

Pensjonsforpliktelser	13	17 947 000	132 805 000
Utsatt skatt	10	235 652 000	296 341 000
<b>Sum avsetninger for forpliktelser</b>		<b>253 599 000</b>	<b>429 146 000</b>

#### Annen langsiktig gjeld

Langsiktig leasingforpliktelser	8	681 903 000	590 636 000
<b>Sum annen langsiktig gjeld</b>		<b>681 903 000</b>	<b>590 636 000</b>

<b>Sum langsiktig gjeld</b>		<b>935 502 000</b>	<b>1 019 782 000</b>
-----------------------------	--	--------------------	----------------------

#### Kortsiktig gjeld



## Balanse

<b>Beløp i: NOK</b>	<b>Note</b>	<b>2022</b>	<b>2021</b>
Gjeld konsernkontoordning	19	253 011 000	
Leverandørgjeld	17	1 580 705 000	1 508 349 000
Betalbar skatt	10	241 798 000	
Skyldige offentlige avgifter	19,20	217 379 000	226 035 000
Kortsiktig konserngjeld	11,17	661 960 000	5 853 557 000
Annen kortsiktig gjeld	8,17,2 0	1 916 095 000	1 710 737 000
Prosjektperiodiseringer	3	2 204 824 000	1 869 121 000
Forskudd fra kunder	3,18	2 283 895 000	1 779 435 000
Derivater	12	179 500 000	78 697 000
<b>Sum kortsiktig gjeld</b>		<b>9 539 167 000</b>	<b>13 025 931 000</b>
<b>Sum gjeld</b>		<b>10 474 669 000</b>	<b>14 045 713 000</b>
<b>SUM EGENKAPITAL OG GJELD</b>		<b>15 361 098 000</b>	<b>18 191 163 000</b>



Admincontrol

## List of Signatures Page 1/1

### Årsregnskap og årsberetning 2022 KM AS v1 FINAL 20032023.pdf

Name	Method	Signed at
Myklebust, Oddbjørn Skaare	BANKID_MOBILE	2023-03-20 16:36 GMT+01
Zangeneh, Amir Klepper	BANKID_MOBILE	2023-03-20 15:12 GMT+01
Martinsen, Sindre Eirik M	BANKID_MOBILE	2023-03-20 15:06 GMT+01
Ingerø, Gyrid Skalleberg	BANKID	2023-03-20 14:43 GMT+01
Håøy, Geir	BANKID_MOBILE	2023-03-20 13:10 GMT+01
Haugan, Lisa Edvardsen	BANKID	2023-03-21 09:43 GMT+01
Karde, Christian Thraning	BANKID_MOBILE	2023-03-21 09:04 GMT+01



This file is sealed with a digital signature. The seal is a guarantee for the authenticity of the document.  
External reference: 79F5F88A1F8D41D6B45AD4C2FF2FB357



Kongsberg Maritime AS

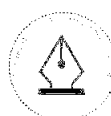
---

## Årsrapport for 2022

### Årsberetning

### Årsregnskap

- Oppstilling av totalresultat
- Oppstilling av finansiell stilling
- Oppstilling av kontantstrømmer
- Noter



This file is sealed with a digital signature.  
The seal is a guarantee for the authenticity  
of the document.

Document ID:  
79F5F88A1F8D41D6B45AD4C2FF2FB357



KONGSBERG

## Årsberetning 2022

### Virksomhetens art og tilholdssted

Kongsberg Maritime AS (KM AS) er verdensledende innenfor marin teknologi med en bred portefølje av innovative og integrerte produkter og løsninger. Våre løsninger inneholder skipsdesign, propulsjon, dekkstutstyr, elektro, automasjon, navigasjon, posisjonering og manøvrering, prosesskontroll undervannsinstrumentering, systemer for sjøbunnskartlegging, og fiskeri.

Forretningsadressen er i Horten, men selskapet har også aktiviteter i Ålesund og omegn, Trondheim, Bergen, Sandefjord og Kongsberg.

Selskapet kontrolleres 100 % av Kongsberg Gruppen ASA (KONGSBERG) og har med hjemmel i regnskapslovens § 3-7 ikke utarbeidet konsernregnskap.

### Hovedforhold

Selskapets omsetning er økt med MNOK 1 396 (14 %) sammenliknet med fjoråret. Selskapet har en diversifisert eksponering og leverer utstyr og løsninger til de fleste maritime fartøyssegmenter, som tradisjonelle transportfartøy, offshore, fiskeri, forskning, passasjerskip, samt marin robotikk. Dette gjør selskapet mindre sårbart mot svingninger i enkeltsegmenter.

Kongsberg Gruppen har startet prosessen med å etablere Sensors & Robotics som et nytt forretningsområde i konsernet. Divisionen er ved regnskapsårets slutt inkludert som en del av KM AS, men det er planlagt at divisjonen skal utfisjoneres i løpet av 2023.

### Markedsforhold og rammebetingelser

Selskapet har en ledende posisjon som utstys- og systemleverandør til det maritime markedet. Effektive operasjoner, sikkerhet og energieffektivitet er viktige drivere for videreutvikling av selskapets produktportefølje innenfor det maritime markedet. KM AS er ledende innenfor det grønne skiftet og integrerer operasjonell effektivitet og bærekraft i alle produkter og tjenester, og opplever styrket posisjon innenfor oppgraderingsmarkedet, spesielt innen leveranse av hybride løsninger og øvrige energireduserende tiltak. Selskapet jobber tett med våre kunder og samarbeidspartnere for å forbedre det grønne fotavtrykket gjennom hele livsløpet til et system. KM AS er en del av løsningen for å skape et fremtidig bærekraftig havrom og har som ambisjon å være teknologi- og kompetanse leder både med hensyn til transport og ressursutnyttelse.

På verdensbasis har 2022 vært preget av både økt inflasjon og komponentmangel. Russland invasjon av Ukraina i februar 2022 påvirket KM AS gjennom økte energi og råvarepriser og sanksjoner. I månedene etter invasjonen opplevde KM AS sterkt økte energi og råvarepriser, samt det generelle inflasjonstrykket, som hadde en negativ innvirkning på lønnsomheten i inngåtte kontrakter. I tillegg innførte Norge sanksjoner mot Russland som påvirket KM AS sin evne til å levere til Russiske kunder på eksisterende kontrakter. KM AS tar nå ingen nye kontrakter som involverer russisk motpart eller sluttkunde. Når det gjelder komponentsituasjonen opplevde selskapet lengre ledetider og vanskelig tilgang på enkelte komponenter i 2022. Til tross for dette har forretningsområdet gjennom tiltak etablert god kontroll over situasjonen og den har ikke i betydelig grad påvirket fremdriften i prosjektporteføljen.

Antall nye fartøy kontrahert på verdensbasis ble redusert fra 2021 til 2022. Reduksjonen kommer hovedsakelig i markedet for containerskip, et marked hvor kontraheringen var på et meget høyt nivå i 2021. LNG, Offshore Wind og Naval-markedene er markeder selskapet har opparbeidet sterke posisjoner innen. Disse markedene hadde en positiv utvikling i 2022 noen som også gjorde at selskapet, til tross for en reduksjon i antall nye fartøy



This file is sealed with a digital signature.  
The seal is a guarantee for the authenticity  
of the document.

Document ID:  
79F5F88A1F8D41D6B45AD4C2FF2FB357



kontrahert i markedet, økte sin ordreinngang med over 40 prosent sammenliknet med fjoråret.

Da covid-pandemien brøt ut, vinteren/våren 2020, ble det raskt iverksatt en rekke tiltak for å begrense smitte, opprettholde så normal drift som mulig, samt sikre at kostnadsnivået ble tilpasset aktivitetsnivået. Gjennom pandemien har det til tider vært betydelige restriksjoner, som har variert mellom ulike geografier, å forholde seg til. Gjennom 2022 har disse blitt lettet og ved utgangen av året var de fleste restriksjoner fjernet. Resultatene selskapet har levert gjennom pandemien ville ikke vært mulig å oppnå uten de tiltakene som ble iverksatt. Blant tiltakene er utstrakt bruk av digitale løsninger for kundestøtte og andre kostnadsbesparende tiltak, samt betydelige smittevernstiltak blant annet med utstrakt bruk av hjemmekontor.

De ulike lands reiserestriksjoner har påvirket spesielt deler av service- og ettermarkedet. Ettermarkedet består hovedsakelig av tre deler: delesalg, prosjekter og service. Av disse er det de rene serviceoppdragene som i størst grad er blitt påvirket. Service utgjør om lag halvparten av selskapets ettermarkedsvirksomhet. Med kontorer og serviceapparat i 34 land gjennomføres prosjektleveranser og store deler av serviceoppdragene lokalt, noe som har redusert sårbarheten for reiserestriksjoner. Ettermarksaktiviteten har klart seg godt gjennom pandemien og utgjør over 40 % av selskapets inntekter i 2022.

#### **Teknologi, forskning og utvikling**

En betydelig andel av selskapets verdiskaping består i utvikling av høyteknologiske løsninger til det nasjonale og internasjonale markedet. Høy kompetanse og deling av kunnskap innad i konsernet er viktige forutsetninger for konkurransevnen. Selskapet satser kontinuerlig på forskning- og produktutvikling, både egenfinansiert og gjennom kundefinansierte programmer. Total produktutvikling utgjør rundt MNOK 1 097, som tilsvarer 9,4 % av driftsinntektene for 2022.

#### **Risiko**

*Operasjonell risiko* er for selskapet i hovedsak knyttet til gjennomføring av prosjekter med høy teknisk kompleksitet, hvor gjennomføringsevne og produktkvalitet er avgjørende. Gjennomføring av kompliserte tekniske prosjekter er en del av selskapets kjernekompetanse. Historisk har gjennomføringsevnen og kvaliteten på produktene vært tilfredsstillende. Kvalitet og leveransedyktighet er sentrale mål for selskapet.

*Forretningsmessig risiko* er knyttet til markedsforhold, konkurrenter og andre rammebetingelser i de markedene vi opererer.

*Finansiell risiko* er hovedsakelig knyttet til valutakurssvingninger og finansieringsevne. Selskapets konkurransevne påvirkes i stor grad av den norske kronens verdi i forhold til andre valutaer, spesielt mot USD og EUR. Denne risikoen er nært koblet til den operasjonelle aktiviteten. På kort og mellomlang sikt sikres fremtidige netto valutainntekter gjennom terminkontrakter. Det er utarbeidet egen policy knyttet til sikring av utenlandsk valuta, og som hovedregel vil inngåtte kontrakter sikres.

Finansieringsevnen er tilfredsstillende. Selskapet har intensivert sitt arbeid rundt inndrivelse og oppfølging av utestående fordringer. Risiko i fordringsmassen anses som moderat i dagens marked.

#### *Risiko relatert til manglende etterlevelse av ikke-finansielle forhold*

Kongsberg Gruppen har etablert et regelverk og oppfølgingsystem for håndtering av risiko relatert til ikke-finansielle forhold som anti-korrupsjon, konkurranseregulering, helse, miljø og sikkerhet. Konsernets Compliance Officer har hovedansvar for å videreutvikle etterlevelsens- og rapporteringssystemer og oppfølging av disse.

Konsernets compliance-system følges av KM AS og skal sikre overholdelse av relevante regler og reguleringer, konsernets forretningssetiske retningslinjer og konsernets styringsdokumenter. Styret i konsernet har det overordnede ansvaret for at konsernet har et godt compliance-system. Ansvaret for opplæring og trening samt daglig overholdelse av lover, retningslinjer og styringsdokumenter ligger i linjeledelsen.

#### **Samfunnsansvar og bærekraft**

Styret legger vekt på at selskapet skal drive sin virksomhet etisk, sosialt og miljømessig ansvarlig. Selskapet skal stå for en bærekraftig utvikling hvor det er god balanse mellom økonomiske resultater og samfunnsansvar.



This file is sealed with a digital signature.  
The seal is a guarantee for the authenticity  
of the document.

Document ID:  
79F5F88A1F8D41D6B45AD4C2FF2FB357



Konsernets etiske retningslinjer, som følges av KM AS, evalueres hvert annet år. Dette gjøres for å holde retningslinjene oppdatert på den generelle utvikling innen området. I 2022 har KM AS, i tråd med konsernets arbeid med samfunnsansvar, fortsatt hatt fokus på anti-korrupsjon og rutiner for oppfølging av leverandørnettverket og datterselskaper i forhold til problemstillinger knyttet til samfunnsansvar, menneskerettigheter og ytre miljø.

Bærekraft har gjennom flere år hatt et sentralt fokus i selskapet. Fra 2020 ble dette ytterligere styrket ved etableringen av et bærekraftstyre. I løpet av 2022 har gjennomført flere aktiviteter innen kompetansebygging, analyser ift. reguleringer som EU Taksonomi og hva det vil bety for selskapet, samt pilotstudier innen livsløpsanalyse. Flere av selskapets divisjoner har opprettet roller som bærekraftsambassadører. Det er også vært forberedelser mot hva sirkulærøkonomi vil bety for våre prosesser, med målsetning om å implementere dette i KM AS sitt styringssystem.

Selskapet er aktivt med i flere av Kongsberg Gruppens samarbeidsfora innen bærekraft og miljø, og er en vesentlig bidragsyter til «Science Based Targets initiative» (SBTi).

Det henvises til Kongsberg Gruppens rapport for samfunnsansvar for en nærmere beskrivelse av arbeidet med samfunnsansvar.

## Ytre miljø

Med økende antall reguleringer og forventninger i forhold til klima og miljø i markedet, er etterspørselen etter både miljøvennlige løsninger og dokumenterbare forbedringer økende. Selskapet er sertifisert etter miljøstandard ISO 14001 og revideres årlig av et tredjeparts sertifiseringsorgan på en rekke lokasjoner. Selskapet har gjennom konsernet forpliktet seg til å følge SBTi, og blir evaluert av dette organet. Aktiviteter tilhørende dette er målinger og dedikerte reduksjonsprogrammer for energi, karbonavtrykk fra forretningsreiser, logistikk, Supply Chain og avfallsfraksjoner. Både scope 1, 2 og 3 i GHG protokollen følges opp gjennom rapporteringer til konsernet. Effektiv utnyttelse av ressurser er en vesentlig del av ISO 14001 standarden, noe som ivaretas fra produktutviklingsstadiet (design) og hele livsløpsperspektivet. Program for å kunne måle grad av sirkularitet startet opp i 2022.

Selskapet har relativt lave utslipp fra egen produksjon. Analyser av hele verdikjeden, kjerne- og støtteprosesser, produks sammensetning, komponenter og ressurser viser at GHG protokollens scope 3 er kalkulert til å utgjøre 97% av konsernets totale utslipp. KM AS sin relative andel av dette utgjør ca. 63% gjennom sin verdikjede.

Det har gjennom 2022 pågått flere lovende prosjekter, noen av disse i forbindelse med «Additive Manufacturing». Disse prosjektene viser gode forbedringer innen lavere råvareforbruk, lavere energibehov, økt sirkularitet og kortere leveringstid. Teknologi som 3D-printing er en viktig bærebjelke i dette, sammen med høy kompetanse hos samarbeidspartnerne. Nye teknologier og prosesser som ivaretar økte krav til bærekraft er en del av organisasjonens tverrfaglige bærekraftstyre, og gjennomføres i et globalt perspektiv.

## Arbeidsmiljø

Arbeidsmiljøet vurderes å være godt og selskapet er opptatt av balansen mellom arbeidsliv og familieliv. Samarbeidet med de ansattes interesseorganisasjoner anses å ha vært konstruktivt og godt gjennom hele året.

Selskapet har utarbeidet rutiner og en prosedyre for hybrid-arbeid der bedriften og den ansatte kan inngå en avtale om å kombinere jobb hjemmefra og å jobbe på arbeidsplassen der det ligger til rette for det.

Det har blitt rapportert syv personskader som har medført fravær i 2022 i KM AS og dette er en positiv trend sammenlignet med 2021. Tiltak for å oppnå dette har vært fokus på deling av informasjon rundt og granskning av ulykkene samt målrettede kampanjer for hele selskapet. Hoveddelen av ulykker med fravær har mindre alvorlighetsgrad, men det er også eksempler på ulykker med høy alvorlighetsgrad.

Selskapet har også økt et høyt fokus på høyrisikohendelser også når dette er hendelser som ikke har medført fravær. Økt fokus på slike hendelser fører til større bevissthet på operasjoner med høy risiko og preventive tiltak kan settes ut selv om ulykkene ikke har inntruffet. Sykefraværet utgjorde ca. 3,8 prosent av total arbeidstid i selskapet i 2022.



This file is sealed with a digital signature.  
The seal is a guarantee for the authenticity  
of the document.

Document ID:  
79F5F88A1F8D41D6B45AD4C2FF2FB357



## Likestilling og diskriminering

*Vi jobber for likestilling og mot diskriminering på grunn av kjønn, graviditet, permisjon ved fødsel eller adopsjon, omsorgsoppgaver, etnisitet, religion, livssyn, funksjonsnedsettelse, seksuell orientering, kjønnsidentitet og kjønnsuttrykk og kombinasjoner av disse grunnlagene*

### Tilstand for kjønnslikestilling

Ved utgangen av året var det 3 297 (3 362 i 2021) ansatte i selskapet, fordelt på 655 kvinner og 2 642 menn. Selskapet har en kvinneandel på 19,9 %, noe som er en oppgang på 0,8 % i forhold til fjoråret.

Nedenfor følger en sammenstilling av lønnsforskjeller på ulike stillingsnivå:

- De ulike gruppene er basert på ledernivå direkte under øverste leder i KM AS og deretter fem nivå ned i organisasjonen.
- Stillinger på samme nivå kan være forskjellige i omfang og ansvar og vil dermed kunne bli avlønnet ulikt, men ut fra et forsvarlig rasjonale. Dette er ikke en vurdering av likt arbeid og arbeid av lik verdi, men av kjønn og lønn på ulike organisatoriske nivå. Per i dag er dette den beste sammenstillingen vi kan gi.
- Et pågående tiltak i selskapet er etablering av et felles karrieresystem. Systemet inneholder 17 karrierestrømmer, og hver strøm vil ha mellom 1-12 ulike nivå. Alle ansatte er innplassert i én strøm og på ett spesifikt nivå. På denne måten sammenligner lønn i direkte sammenlignbare stillinger, og vi kan iverksette tiltak der ulikheter er uforsvarlige. Per nå jobber vi med kvalitetssikring av innplasseringene innen eventuelle tiltak vil bli truffet.

Ledernivå	Andel kvinner	Antall kvinner	Antall menn
Senior Management	IA*	IA*	IA*
Experienced Manager / Expert	20%	56	273
Manager / Specialist	17%	222	1247
Professional	35%	270	762
Vocational	21%	45	210
Procedural	50%	11	22

Prosenttallene er kvinners andel av lønn over alle faste ansatt i KM AS. Det er 167 faste ansatte som per 31.12.22 ikke er innplassert i karrieresystem enda.

*\* Det må være minst fem av hvert kjønn i en gruppe for at vi skal kunne publisere resultatene fra lønnskartleggingen offentlig. Utvalget er her mindre enn fem av hvert kjønn.*

Kjønnsbalanse 2022:

- Selskapet jobber aktivt og målrettet med å tiltrekke seg flere kvinner innen visse fag- og forretningsområder.
- Vi har ingen ufrivillig deltid i selskapet og enhver utlyst stilling er i utgangspunktet en fulltidsstilling.
- Vi har foreløpig ingen indikasjoner på at behovet for ønsket deltid er større enn faktisk deltid.
- Antall midlertidig ansatte er stabilt lavt.
- I forhold til permisjonsuttak så vil vi vurdere å gjennomføre tiltak for å øke uttaksgraden for menn.



This file is sealed with a digital signature. The seal is a guarantee for the authenticity of the document.

Document ID:  
79F5F88A1F8D41D6B45AD4C2FF2FB357



Nedenfor følger en statistikk over lønnsforskjeller mellom kvinner og menn, hvor kvinners andel av menns lønn er oppgitt i prosent:

Ordinær lønn	Uregelmessige tillegg	Bonus	Overtidsgodtgjørelse	Naturallytelser
86,4 %	29,8 %	98,5 %	34,2 %	105,9 %

Nedenfor følger en statistikk som viser andel midlertidige ansatte, antall uker foreldrepermisjon og andel ansatte i deltidsstillinger, både frivillig og ufrivillig:

Midlertidige ansatte		Faktisk deltid		Ufrivillig deltid		Foreldrepermisjon	
I prosent av totalt antall ansatte						Antall uker	
Kvinner	Menn	Kvinner	Menn	Kvinner	Menn	Kvinner	Menn
0,3%	1,3%	0,3%	0,3%	0%	0%	570	1093

### Vårt arbeid for likestilling og mot diskriminering

I KM AS ser vi på mangfold som en styrke. Gjennom en inkluderende kultur hvor våre ansatte opplever å bli behandlet med respekt, likeverd og føler at de høres til, jobber vi målrettet for at individenes ulikheter verdsettes og ledes til å skape et godt arbeidsmiljø og verdier for bedriften.

### Prinsipper, prosedyrer og standarder for likestilling og mot diskriminering

Eksempler på beskrivelse av prinsipper, prosedyrer og standarder

- Vårt likestillingsarbeid er forankret i KOG Corporate People Strategi, og er en del av ESG områdene i våre bærekrafts mål.
- KPI'er settes hvert år av konsernet og gjelder for hele Kongsberg Gruppen
- KPI'er er inkludert i ulike prosesser knyttet til rekruttering, lønn og utvikling av talenter.
- I 2022 besluttet vi at følgende Fokusområder skal utarbeides ytterligere i videre arbeid
  - Interne samlinger og nettverk for å sikre ansatte engasjement og forankring fra toppledelsen
  - Vi jobber med å bygge en inkluderende kultur og adferd hvor fokus på holdninger, adferd og ledelse av ulikheter er en inkludert del av våre kultur- og ledelsesprogrammer
  - Økt fokus på hvordan sikre likeverdige muligheter gjennom å integrere tiltak for å fremme likestilling i interne prosesser og policyer.
  - Gjennom vår posisjon bidra med aktiviteter og ressurser i samfunnet rundt oss og hindre utenforskap
- Hensynet til likestilling og ikke-diskriminering er ellers inkludert i den øvrige personalpolitikken.

### Slik jobber vi for å sikre likestilling og ikke-diskriminering i praksis:

På generelt grunnlag gjør selskapet følgende:

- Måler KPI'er hvert kvartal som gjennomgås i HR Forum, people review, konsernledelse og styret, her er det fokus på kvinner, nasjonaliteter og utenforskap.
- Hybrid working: globalt rammeverk for bedriften som helhet, med tilpassede varianter og guidelines innenfor hvert forretningsområde og land
- Samarbeider med ulike utdanningsinstitusjoner og studentprosjekter for å øke interesse for teknologifag og yrkesfag med spesielt fokus på jenter.
- Sommerstudentprosjekter for å øke interessen for teknologifag med egne KPI'er for økt kvinneandel.
- Deltar i HR Norges Nettverk for diversity & inclusion med fokus på å utvikle arbeidet og heve kompetansen blant de store bedriftene i Norge som igjen setter retning for arbeidet i Norge generelt.
- Sertifisering av ansatte i mangfoldsledelse for å øke kompetanse på mangfoldsarbeidet internt i bedriften.
- Diversity, Inclusion & Belonging Summit gjennomført i november 2022; fysisk samling med fokus på hvordan bygge inkluderende kultur, kvinnelige rollemodeller og ledelse av ulikheter.



This file is sealed with a digital signature.  
The seal is a guarantee for the authenticity  
of the document.

Document ID:  
79F5F88A1F8D41D6B45AD4C2FF2FB357



Redegjørelsen etter åpenhetsloven vil for øvrig bli tilgjengelig på Kongsberg Gruppen sin hjemmeside, [www.kongsberg.com](http://www.kongsberg.com).

#### Forsikring for styrets medlemmer og daglig leder

Selskapet har tegnet forsikring for styrets medlemmer og daglig leder for deres mulige ansvar overfor selskapet og tredjepersoner.

#### Redegjørelse for årsregnskapet

Omsetningen i selskapet ble MNOK 11 705 i 2022 (MNOK 10 309 i 2021), tilsvarende en økning på MNOK 1 396 fra 2021 (14 %). Selskapets totale driftskostnader ble MNOK 11 246 mot MNOK 10 167 i 2021, som tilsvarer en økning på MNOK 1 079 (11 %).

Selskapet har en omfattende forsknings og utviklingsaktivitet. Denne aktiviteten er viktig for å videreutvikle eksisterende produkter i takt med nye krav fra kundene samtidig som nye produkter introduseres for nye oppgaver. Høy FoU aktivitet sikrer også et høyt kompetansenivå, som er nødvendig for å hevde seg i den sterke internasjonale konkurransen. Totalt utgjorde kostnader til dette MNOK 1 097 (MNOK 865 i 2021) inklusive produktvedlikehold.

Selskapets avsetning for fremtidige garantiforpliktelser knyttet til gjennomførte leveranser er MNOK 252 (MNOK 276 i 2021). Dette utgjør i overkant av 2 % av total omsetning i 2022. Selskapet foretar løpende prosjektvurderinger basert på mest sannsynlige utfall. Der usikkerheten er stor for det økonomiske utfallet av kontraktene blir det foretatt en ekstra vurdering som kan ende opp i en avsetning for å møte denne risikoen.

Driftsresultatet ble MNOK 459 (MNOK 143 i 2021).

Investeringen i driftsmidler beløp seg til MNOK 100 (eks IFRS 16).

Selskapets kortsiktige gjeld utgjorde 91 % av den samlede gjelden i selskapet pr. 31.12.22, en reduksjon fra 93 % pr. 31.12.21.

Totalkapitalen var ved utløpet av året MNOK 15 361 sammenlignet med MNOK 18 191 året før. Egenkapitalandelen pr. 31.12.22 var 32 %, sammenlignet med 23 % ved utløpet av 2021.

Avvik mellom driftsresultat og kontantstrøm fra operasjonelle aktiviteter skyldes i all vesentlighet betalbar skatt knyttet til tidligere år

#### Årsresultat og disponeringer

KM AS hadde i 2022 et årsresultat på MNOK 1 263. Styret foreslår følgende disponeringer:

Avgitt konsernbidrag	MNOK	637
Overført til annen egenkapital	MNOK	626
Sum disponert	MNOK	1 263

#### Utsikter for 2023

Selskapet har ved virkning fra 1.1.2023 innfusjonert Kongsberg Seatex AS.

Ordreservene ved inngangen til 2023 gir grunnlag for vekst i 2023. KM AS har gjennomført betydelig grep for å tilpasse kostnadsnivået de siste årene. Dette, sammen med generelle effektiviseringstiltak, gjør at forretningsområdet er i rute i forhold til sin gjeldende marginambisjon. Nedenfor følger en oversikt over selskapets strategiske prioriteringer for 2023:

- Bidra til å forme den maritime industrien ved å utvikle vårt produkt- og segment portefølje og fortsatt ha en sterk global tilstedeværelse for å beholde vår posisjon som en ledende teknologileverandør til den maritime industrien
- Hjelpe våre kunder med å innfri krav til bærekraft og energioptimal drift ved å etablere KM AS som en energi transisjonspartner med spiss kompetanse innen bærekraftige energi løsninger
- Bidra til å optimalisere våre kunders marine operasjoner ved å jobbe tett med våre kunder og samarbeidspartnere samt videre utvikle vår produkt- og løsnings portefølje med integrerte elektriske og digitale løsninger
- Forbedre lønnsomheten gjennom kontinuerlig arbeid med effektiviseringstiltak



This file is sealed with a digital signature.  
The seal is a guarantee for the authenticity  
of the document.

Document ID:  
79F5F88A1F8D41D6B45AD4C2FF2FB357



## Fortsatt drift

Det bekreftes at årsregnskapet er avlagt under forutsetning om fortsatt drift, i henhold til regnskapslovens § 4-5. Til grunn for dette ligger fremtidige resultatprognoser og selskapets langsiktige strategiske planer. Selskapet er i en sunn økonomisk og finansiell stilling.

## Erklæring fra styrets medlemmer og administrerende direktør

Vi bekrefter at årsregnskapet for perioden 1. januar til 31. desember 2022, etter vår beste overbevisning, er utarbeidet i samsvar med gjeldende regnskapsstandarder og at opplysningene i regnskapet gir et rettvise bilde av foretakets eiendeler, gjeld, finansielle stilling og resultat som helhet og at opplysninger i årsberetningen gir en rettvise oversikt over utviklingen, resultatet og stillingen til foretaket, sammen med en beskrivelse av de mest sentrale risiko- og usikkerhetsfaktorer foretaket står overfor.

Kongsberg, 20. mars 2023

Geir Håøy Styrets leder	Gyrid Skalleberg Ingerø Styremedlem	Christian T. Karde Styremedlem
Sindre Eirik M. Martinsen Styremedlem	Amir K. Zangeneh Styremedlem	Oddbjørn Skaare Myklebust Styremedlem
Lisa E. Haugan Administrerende direktør		



This file is sealed with a digital signature.  
The seal is a guarantee for the authenticity  
of the document.

Document ID:  
79F5F88A1F8D41D6B45AD4C2FF2FB357



## Kongsberg Maritime AS

### Oppstilling av totalresultat

Beløp vises i tusen kr hvis ikke annet er angitt	Note	2022	2021
<b>Driftsinntekter</b>			
Salgsinntekt	2, 3	11 704 668	10 309 196
<b>Driftskostnader</b>			
Varekostnad		5 532 283	4 897 367
Lønnskostnad	4	3 763 759	3 463 390
Avskrivning	5, 6, 8	359 042	331 089
Annen driftskostnad	4, 7, 8	1 590 474	1 474 745
Sum driftskostnader		11 245 557	10 166 590
Driftsresultat		459 111	142 605
<b>Finansinntekter og finanskostnader</b>			
Annen finansinntekt	9	1 346 287	3 336 866
Annen finanskostnad	8, 9	317 110	334 597
Netto finansposter		1 029 177	3 002 269
Ordinært resultat før skattekostnad		1 488 288	3 144 875
Skattekostnad på ordinært resultat	10	225 486	-160 796
<b>Årsresultat</b>		<b>1 262 803</b>	<b>3 305 670</b>
<b>Overføringer og disponeringer</b>			
Overføringer annen egenkapital	11	1 262 803	3 305 670
<b>Øvrige resultatelementer</b>			
Estimatavvik pensjoner	10,11,13	82 196	-32 287
Skatteeffekt pensjoner	10,11	-18 083	7 103
Sum øvrige resultatelementer		64 113	-25 184
<b>Totalresultat for perioden</b>		<b>1 326 916</b>	<b>3 280 486</b>



This file is sealed with a digital signature.  
The seal is a guarantee for the authenticity  
of the document.

Document ID:  
79F5F88A1F8D41D6B45AD4C2FF2FB357



## Kongsberg Maritime AS

### Oppstilling av finansiell stilling

Beløp vises i tusen kr hvis ikke annet er angitt	Note	2022	2021
<b>Anleggsmidler</b>			
<i>Immaterielle eiendeler</i>			
Balanseført utvikling, patenter, varemerker	6	329 842	433 166
Goodwill	6	1 366 951	1 366 951
Sum immaterielle eiendeler		<u>1 696 792</u>	<u>1 800 116</u>
<i>Varige driftsmidler</i>			
Tomter, bygninger og annen fast eiendom	5	15 159	33 520
Maskiner og anlegg	5	148 353	123 202
Driftsløsøre, inventar, verktøy, kontormaskiner ol	5	48 395	62 032
Leasing eiendeler	8	769 064	667 722
Sum varige driftsmidler		<u>980 971</u>	<u>886 476</u>
<i>Finansielle anleggsmidler</i>			
Investeringer i datterselskap	14	2 950 777	3 354 061
Investeringer i aksjer og andeler		64 375	52 002
Andre fordringer		254 044	2 976
Sum finansielle anleggsmidler		<u>3 269 196</u>	<u>3 409 038</u>
Sum anleggsmidler		<u>5 946 959</u>	<u>6 095 630</u>
<b>Omløpsmidler</b>			
Varer	15	<u>3 232 124</u>	<u>2 702 425</u>
<i>Fordringer</i>			
Kundefordringer	16	1 741 615	1 074 530
Kundefordringer på selskap i samme konsern	16,17	1 401 478	1 091 867
Prosjekter under utførelse	3, 18	478 760	262 681
Prosjektperiodiseringer	3	1 943 740	1 530 684
Derivater	12	208 468	54 436
Andre fordringer		248 120	210 159
Andre fordringer på selskap i samme konsern	17	98 722	1 923 327
Innskudd konsernkontoordning	19	0	3 140 391
Sum fordringer		<u>6 120 902</u>	<u>9 288 075</u>
Bankinnskudd, kontanter og lignende	19	<u>61 113</u>	<u>105 032</u>
Sum omløpsmidler		<u>9 414 138</u>	<u>12 095 532</u>
Sum eiendeler		<u>15 361 098</u>	<u>18 191 162</u>



This file is sealed with a digital signature.  
The seal is a guarantee for the authenticity  
of the document.

Document ID:  
79F5F88A1F8D41D6B45AD4C2FF2FB357



## Kongsberg Maritime AS

### Oppstilling av finansiell stilling

Beløp vises i tusen kr hvis ikke annet er angitt	Note	2022	2021
<b>Egenkapital</b>			
<i>Innskutt egenkapital</i>			
Aksjekapital	11	87 929	87 929
Overkurs	11	138 825	138 825
Annen innskutt egenkapital	11	804 417	804 417
Sum innskutt egenkapital		<u>1 031 171</u>	<u>1 031 171</u>
<i>Opptjent egenkapital</i>			
Annen egenkapital	11	<u>3 855 258</u>	<u>3 114 279</u>
Sum opptjent egenkapital		<u>3 855 258</u>	<u>3 114 279</u>
Sum egenkapital		<u>4 886 429</u>	<u>4 145 450</u>
<b>Gjeld</b>			
<i>Avsetninger for forpliktelser</i>			
Pensjonsforpliktelser	13	17 947	132 805
Utsatt skatt	10	<u>235 652</u>	<u>296 341</u>
Sum avsetning for forpliktelser		<u>253 599</u>	<u>429 146</u>
<i>Annen langsiktig gjeld</i>			
Langsiktig leasingforpliktelser	8	<u>681 903</u>	<u>590 636</u>
Sum annen langsiktig gjeld		<u>681 903</u>	<u>590 636</u>
<i>Kortsiktig gjeld</i>			
Gjeld konsernkontoordning	19	253 011	0
Leverandørgjeld		1 094 089	988 149
Leverandørgjeld til selskap i samme konsern	17	486 616	520 200
Betalbar skatt	10	241 798	0
Prosjektperiodiseringer	3	2 204 824	1 869 121
Forskudd fra kunder	3, 18	2 283 895	1 779 435
Derivater	12	179 500	78 697
Skyldige offentlige avgifter	19, 20	217 379	226 035
Annen kortsiktig gjeld	8, 17, 20	1 916 093	1 710 737
Annen kortsiktig gjeld til konsernselskaper	11,17	<u>661 960</u>	<u>5 853 557</u>
Sum kortsiktig gjeld		<u>9 539 165</u>	<u>13 025 931</u>
Sum gjeld		<u>10 474 669</u>	<u>14 045 713</u>
Sum egenkapital og gjeld		<u>15 361 098</u>	<u>18 191 162</u>

Kongsberg, 20. mars 2023

Geir Håøy  
Styrets leder

Gyrid S. Ingerø  
Styremedlem

Christian T. Karde  
Styremedlem

Sindre Eirik M. Martinsen  
Styremedlem

Amir Kleppe  
Styremedlem

Oddbjørn S. Myklebust  
Styremedlem

Lisa E. Haugan  
Administrerende direktør



This file is sealed with a digital signature.  
The seal is a guarantee for the authenticity  
of the document.

Document ID:  
79F5F88A1F8D41D6B45AD4C2FF2FB357



## Kongsberg Maritime AS

### Oppstilling av kontantstrømmer

Beløp vises i tusen kr hvis ikke annet er angitt	Note	2022	2021
<b>Kontantstrømmer fra operasjonelle aktiviteter</b>			
Resultat før skattekostnad		1 488 288	3 144 874
Periodens betalte skatt	10	-67 561	0
Gevinst/tap ved salg av anleggsmidler	5	5 926	0
Gevinst/tap ved salg av aksjer	14	0	-14 186
Ordinære avskrivninger	5,6	155 421	167 572
Avskrivninger leieforpliktelse	8	203 608	163 517
Endring i varelager, kundefordringer og leverandørgjeld	15,16,17	-1 434 039	460 634
Endring pensjonsforpliktelse over driftsresultat	13	-22 485	6 609
Endring i andre tidsavgrensningsposter		55 867	-504 605
Netto kontantstrøm fra operasjonelle aktiviteter		<u>385 025</u>	<u>3 424 415</u>
<b>Kontantstrømmer fra investeringsaktiviteter</b>			
Innbetalinger ved salg av varige driftsmidler	5,6	49 222	76 467
Utbetalinger ved kjøp av varige driftsmidler	5,6	-100 483	-73 780
Investering i aksjer i datterselskap	14	-174 555	-30 025
Tilgang leieforpliktelse	8	-304 950	-174 997
Innbetaling ved salg av aksjer i datterselskaper	14	0	121 092
Innbetaling på lånefordringer		7 692	136 996
Utbetaling på lånefordringer		0	-275 000
Likvidasjonsutbytte Simrad North America Inc		0	-1 858 077
Netto kontantstrøm fra investeringsaktiviteter		<u>-523 074</u>	<u>-2 077 324</u>
<b>Kontantstrømmer fra finansieringsaktiviteter</b>			
Endring gjeld leieforpliktelse	8	91 267	-1 416
Netto avgitt konsernbidrag	17	-4 003 232	-827 124
Utbytte fra datterselskaper ført som aksjereduksjon	14	572 692	0
Innbetaling virksomhetsoverdragelse til KDI		40 000	0
Netto kontantstrøm fra finansieringsaktiviteter		<u>-3 299 273</u>	<u>-828 540</u>
Netto endring i likvider i året		-3 437 322	518 551
Kontanter og bankinnskudd per 01.01		<u>3 245 423</u>	<u>2 726 872</u>
Kontanter og bankinnskudd per. 31.12		<u>-191 899</u>	<u>3 245 423</u>
<b>Kontanter, bankinnskudd og konsernkontoordning per 31.12 består av:</b>			
Kontanter og bankinnskudd		61 113	105 032
Innskudd/gjeld konsernkontoordning		-253 011	3 140 391



This file is sealed with a digital signature.  
The seal is a guarantee for the authenticity  
of the document.

Document ID:  
79F5F88A1F8D41D6B45AD4C2FF2FB357



## Kongsberg Maritime AS

### Noter til regnskapet for 2022

Beløp vises i tusen kr hvis ikke annet er angitt

#### Note 1 - Regnskapsprinsipper

Årsregnskapet for regnskapsåret 2022 er avlagt i samsvar med forskrift av 2022 om forenklet IFRS i henhold til Regnskapslovens § 3-9.

Regnskapet er avlagt etter prinsippet om historisk kost med unntak av finansielle og investeringer tilgjengelig for salg som er regnskapsført til virkelig verdi. Regnskapsmessig verdi av eiendeler som er sikret med verdisikringer er justert for å ta hensyn til verdiendringer på den risiko som er sikret. Regnskapet er presentert i norske kroner (NOK), og alle tall er rundet av til nærmeste hele tusen bortsett fra der hvor annet er angitt.

#### Konsernregnskap

Kongsberg Maritime AS inngår i konsernregnskapet til Kongsberg Gruppen ASA. Kongsberg Gruppen ASA sin forretningsadresse er Kirkegårdsveien 45, Postboks 1000, 3601 Kongsberg. Fullstendig konsernregnskap for år 2022 kan mottas ved henvendelse til Kongsberg Gruppen eller hentes fra Kongsberg Gruppens internettside: [www.kongsberg.com](http://www.kongsberg.com). I henhold til regnskapslovens § 3-7 er det ikke utarbeidet konsernregnskap.

Årsregnskapet består av oppstilling av totalresultat, oppstilling av finansiell stilling, kontantstrømoppstilling og noter.

#### Inntektsføringsprinsipp

Selskapet skiller med hensyn til inntektsføring kundekontrakter, varer/standardproduksjon/tjenester og lisenssalg med tilhørende tjenester.

Flere av divisjonene i selskapet har leveranser som er sammensatt i ett system og som skal virke sammen. Det gjelder hovedsakelig for leveranser fra divisjonene Sensor & Robotics og Integrated Solutions, hvor leveransene inntektsføres i forhold til fremdrift over tid. Begrunnelsen for dette er at leveransene har stor kundetilpasning og ikke har noe alternativt bruksområde for selskapet. Fremdriftsmål ved inntektsføring over tid er i de fleste tilfeller fremdrift basert på kostnader, men kan også være timer. Selskapet har også en vesentlig andel av leveranser som inntektsføres ved levering. Dette gjelder spesielt den innfusjonerte delen av KM AS, som for eksempel divisjonene Systems & Deck Machinery og Propulsion & Engines, men vil også gjelde for deler av Sensor & Robotics og Integrated Solutions. Utstyrsleveransene vurderes i stor grad som frittstående og har kort tidshorisont og inntektsføres dermed ved leveranse.

#### Inntektsføring av kundekontrakter

IFRS 15 inneholder 5 trinn som skal vurderes for å konkludere med korrekt inntektsføring av kundekontrakter:

- Trinn 1: Identifisere kundekontrakter
- Trinn 2: Identifisere separate leveranseforpliktelser
- Trinn 3: Fastsette transaksjonsprisen
- Trinn 4: Allokere transaksjonsprisen
- Trinn 5: Inntektsføre når leveranseforpliktelser er oppfylt

#### Trinn 1: Identifisere kundekontrakter

Første trinn i vurderingsmodellen angir kriterier for at en kundekontrakt skal foreligge. I hovedsak går dette på at kontrakten skal ha en kommersiell substans og at sentrale vilkår i knyttet til leveransen skal være avtalt mellom partene (partenes rettigheter og forpliktelser, betalingsvilkår mv.). Det må også være sannsynlig at selskapet vil få oppgjør for leveransen. Det er i utgangspunktet ikke et krav om at kundekontrakten skal være skriftlig, men at selskapet har satt skriftlighet som et krav.

#### Trinn 2: Identifisere separate leveranseforpliktelser

Regnskapsstandarden krever videre at det gjøres en vurdering av alle varer og tjenester som selger har forpliktet seg til i kontrakten i forhold til om de skal behandles som separate leveranseforpliktelser eller samlet med hensyn til inntektsføring. Vurderingene faller ned på om varer og tjenester i avtalen er egnet til å leveres separat, og i neste omgang om kontrakten er utformet slik at de enkelte varene og tjenestene gir kunden en verdi alene. Sistnevnte vurderes ut ifra konkrete kontraktbetingelser. En serie av tilnærmet like leveranser i samme kontrakt vurderes som én leveranseforpliktelse.

Eksempler hvor kontrakter normalt skal deles opp er salg av flere forskjellige produkter i en kontrakt som brukes av kunden uavhengig av hverandre, varer med etterfølgende service-avtaler, lisenser og tjenester. Enkelte områder i selskapet har de sist nevnte typer kontrakter, men det mest normale i selskapet er at produkter som leveres under samme kundekontrakt enten er satt sammen som ett system, og gir kunden verdi totalt sett, eller at de inngår i en serie av tilnærmet like produkter.



This file is sealed with a digital signature.  
The seal is a guarantee for the authenticity  
of the document.

Document ID:  
79F5F88A1F8D41D6B45AD4C2FF2FB357



## Kongsberg Maritime AS

### Noter til regnskapet for 2022

Beløp vises i tusen kr hvis ikke annet er angitt

#### Trinn 3: Fastsette transaksjonsprisen

Tredje trinn er å fastsette transaksjonsprisen som tilsvarer forventet vederlag fra kunden. I de fleste tilfeller vil dette beløpet være lett å bestemme siden vi i stor utstrekning bruker faste priser i våre kundekontrakter. Likevel finnes det tilfeller som krever vurdering. Dette gjelder i hovedsak ulike former for rabatter og incentividringer, finansieringselementer i kontraktene og opsjoner. De to sistnevnte er mest relevant for selskapet. For kontrakter hvor det foreligger et vesentlig finansieringselement skal rentekomponenten skilles ut fra kontraktsinntekten.

#### Trinn 4: Allokere transaksjonsprisen

Etter at transaksjonsprisen er fastsatt, allokeres transaksjonsprisen til hver enkelt leveranseforpliktelse som er identifisert under trinn 2 basert på «stand-alone»-salgspris. «Stand-alone»-salgspris er normalt prisen på produktet når det selges separat fratrukket eventuelle rabatter som må fordeles. Dersom denne prisen ikke er direkte observerbar estimeres den. Dette gjelder som oftest allokeringen av inntekter mellom lisenser og tjenester, men også ved fordeling av inntekter mellom ulike produkter som leveres som en integrert løsning. Integrerte løsningene er i all hovedsak vurdert som én leveranseforpliktelse under trinn 2 fordi systemene skal fungere sammen og at det normalt er én felles godkjennelse av leveransen totalt sett. En leveranseforpliktelse kan likevel få allokert ulike priser på forskjellige deler av kundekontrakten. Dette gjøres etter tilsvarende «stand alone»- prinsippene beskrevet over. Resultatet av dette blir at leveransen kan få en ulik inntjening i forskjellige faser av kundekontrakten avhengig av hvilke deler som verdiskapes.

#### Trinn 5: Inntektsføre når leveranseforpliktelsen er oppfylt

Siste trinnet i modellen gir bestemmelser for når inntekten skal innregnes, og det skilles mellom leveranseforpliktelser som skal innregnes på ett tidspunkt eller over tid. I selskapet bruker vi i stor utstrekning inntektsføring basert på fremdrift i prosjektene. Prinsippet i IFRS 15 er at kontroll over eiendelen skal være overført til kunden før selskapet kan inntektsføre. Kontroll vil normalt innebære at kunden har mulighet til direkte bruk av en eiendel, kunne oppnå det vesentligste av de gjenværende fordelene av en eiendel, og mulighet til å forhindre at andre kan styre bruken av, og oppnå fordeler av en eiendel. Dette vurderes konkret for hver leveranseforpliktelse. Videre angir IFRS 15 tre tilfeller hvor selger skal inntektsføre en leveranse over tid:

- Selger bygger en eiendel som kontrolleres av kunden, for eksempel hvor selger konstruerer en eiendel på kundens eiendom.
- Kunden mottar varer/tjenester fra selger i en løpende leveranseforpliktelse og forbruker disse samtidig. Vil normalt gjelde for de fleste tjenester.
- Selger utvikler en eiendel som ikke har et alternativt bruksområde for selger, og selger har gjennom kontrakt rett til å kreve betalt for arbeid til dato (påløpte kostnader pluss margin). Med tanke på alternativt bruksområde er det sluttproduktet som skal vurderes.

Som det fremgår av punktene over må ikke kontrolloverføring være fysisk (jf. pkt. a og b), men kan også være basert på kontrakt (jf. pkt. c). Selskapet har sin hovedvekt av kontrakter som inntektsføres basert på fremdriftsmåling (over tid) i kategori c, hvor den fysiske overleveringen av produktene ikke skjer løpende, men når produktene er ferdig konstruert og ofte mot slutten av kontrakten. Vurderingene er basert på forskjellige kriterier avhengig av produkt og prosjekter, men hvor de viktigste er:

- kundespesifikke tilpasninger av forskjellig grad,
- det er et begrenset marked for tilsvarende produkter,
- systemene installeres/ integreres med kundens eiendom løpende eller ved slutten av prosjektet, og
- det krever mye å omarbeide produktene til en annen kunde.

Selskapet har i all hovedsak kontrakter som juridisk sett gir selskapet krav på dekning av påløpte kostnader pluss margin hvis kunden skulle kansellere kontrakter uten rimelig grunn.

#### “Kundekontrakter, eiendel” og “kundekontrakter, forpliktelse”

Balanseført verdi av kundekontrakter presenteres i oppstilling over finansiell stilling basert på en vurdering av den enkelte kundekontrakt sin finansielle status. Klassifiseringen gjøres kontrakt for kontrakt med mindre det foreligger en avtale om motregning. I så fall kan de aktuelle kontraktene sees i sammenheng. For hver enkelt kundekontrakt nettes samtlige balanseposter, med unntak av kundefordringer (presenteres på linjen “Fordringer”), mot hverandre slik at nettoeksponeringen på den enkelte kundekontrakt i regnskapet presenteres på en linje i oppstilling over finansiell stilling. Den enkelte kundekontrakt presenteres da enten som “kundekontrakter, eiendel”, eller som “kundekontrakter, forpliktelse”.

De fleste kundeprosjekter i selskapet som inntektsføres over tid bruker “cost-to-cost” som fremdriftsmål. I noen områder brukes det tilnærminger til “cost to cost” og det kan gi positive beholdninger i prosjektene. Dette skyldes i stor grad at produksjonen er påbegynt, men at det ikke er regnskapsført inntekt fordi produksjonen ikke er allokert til konkrete ordre (anonym produksjon) eller at inntekt, av vesentlighetshensyn, først inntektsføres ved ferdigstilling av den enkelte komponent. Årsaken er at varer ofte flyttes fra varelager til prosjektene uten at verdiskapning har skjedd,



This file is sealed with a digital signature.  
The seal is a guarantee for the authenticity  
of the document.

Document ID:  
79F5F88A1F8D41D6B45AD4C2FF2FB357



## Kongsberg Maritime AS

### Noter til regnskapet for 2022

Beløp vises i tusen kr hvis ikke annet er angitt

og det er derfor behov for å bruke alternative fremdriftsmål, for eksempel påløpte timer, som en tilnærming til "cost to cost". Selskapet har en vesentlig prosjektbeholdning i sin balanse.

Innregnet opptjent kontraktsfortjeneste er en forholdsmessig andel av forventet total kontraktsfortjeneste ut ifra fullføringsgrad. Dersom kontraktsfortjenesten ikke kan estimeres med rimelig grad av sikkerhet, inntektsføres prosjektet uten fortjeneste inntil pålitelige estimater foreligger. Innregnet opptjent kontraktsfortjeneste klassifiseres som "kundekontrakter, eiendel" i balansen. I særskilte tilfeller vil arbeid på prosjekter bli påbegynt og kostnader balanseført uten at det foreligger inngåtte kontrakter med kunder. Dette forutsetter at det er overveiende sannsynlighet for kontraktsinngåelse. Inntil kontrakt er inngått klassifiseres denne type balanseførte kostnader som varelager.

Når en kundekontrakt forventes å gi tap, kostnadsføres hele tapet umiddelbart. En kundekontrakt forventes å gi tap når forventede kostnader overstiger forventede inntekter i kontrakten. Netto avsatt til tapskontrakter er klassifisert i balansen på regnskapslinjen "kundekontrakter, forpliktelser".

#### Klassifisering og vurdering av balanseposter

Eiendeler som er tilknyttet vare-/tjenestekrets løpet eller forfaller innen 12 måneder, klassifiseres som kortsiktige. Andre eiendeler klassifiseres som langsiktige. Tilsvarende klassifiseres forpliktelser som er tilknyttet vare-/tjenestekrets løpet, eller som forfaller innen 12 måneder, som kortsiktige. Andre forpliktelser klassifiseres som langsiktige.

#### Kundefordringer

Kundefordringer er oppført i balansen til pålydende etter fradrag for tap ved verdifall. Kundefordringer i utenlandsk valuta måles til balansedagens kurs.

#### Varer

Varer er vurdert til det laveste av anskaffelseskost og netto salgsverdi. For råvarer og varer i arbeid beregnes netto salgsverdi til estimert salgspris i ordinær virksomhet av ferdig tilvirkede varer redusert for gjenværende tilvirkningskostnader og kostnader for gjennomføring av salget. For ferdigvarer beregnes netto salgsverdi til estimert salgspris i ordinær virksomhet redusert med kostnader for gjennomføring av salget. For varer i arbeid og ferdigvarer beregnes anskaffelseskost til direkte og indirekte kostnader. For divisjonene Propulsion & Engines og Deck Machinery & Motion Control inngår det ytterligere elementer i beregnet anskaffelseskost, som eksempelvis avskrivninger på eiendom, anlegg og utstyr tilknyttet produksjonen av varen. Varelageret vurderes basert på gjennomsnittlig anskaffelseskost.

#### Varige driftsmidler

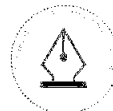
Varige driftsmidler balanseføres til kostpris og avskrives lineært over driftsmidlets antatte levetid. Direkte vedlikehold av driftsmidler kostnadsføres løpende under driftskostnader, mens påkostninger eller forbedringer tillegges driftsmiddelets kostpris og avskrives i takt med driftsmidlet.

#### Goodwill

Goodwill føres i balansen til anskaffelseskost fratrukket eventuelle akkumulerte nedskrivninger. Goodwill allokteres til kontantstrømgenererende enheter som forventes å ha økonomisk utbytte av de synergier som oppstår i foretaksintegrasjonen. En kontantstrømgenererende enhet er den minste identifiserbare gruppe som genererer kontantstrøm som i alt vesentlig er uavhengig fra andre eiendeler eller grupper. Goodwill avskrives ikke, men testes minst årlig og i tilfeller hvor det er indikasjoner for verdifall på balansedagen. Verdifall beregnes ved å estimere de enkelte kontantstrømgenererende enheters verdi basert på en beregning av forventede fremtidige kontantstrømmer og diskonteringsrente, sammenholdt med balanseført verdi.

#### Forskning og utvikling

Utgifter knyttet til utviklingsaktiviteter, herunder utviklingsprosjekter i utviklingsfasen, blir balanseført dersom utviklingsaktiviteten eller utviklingsprosjektet tilfredsstiller definerte krav til balanseføring. Utvikling omfatter aktiviteter knyttet til plan eller design for produksjon av nye eller vesentlig forbedrede materialer, innretninger, produkter, prosesser, systemer eller tjenester før kommersiell produksjon eller bruk kommer i gang. I vurderingen av om det er utvikling av et nytt system, ny funksjonalitet eller modul må det som utvikles kunne operere uavhengig av eksisterende systemer/produkter som selges. Selskapet har vurdert kriterier for vesentlig forbedring til å være en økning på mer enn 20 % av verdien fra før utviklingen eller i forhold til gjenanskaffelseskost for systemet. Balanseføring forutsetter at utviklingskostnader kan bli målt pålitelig, at produktet eller prosessen er teknisk og kommersielt gjennomførbare, fremtidige økonomiske fordeler er sannsynlige og at selskapet har til hensikt, og har tilstrekkelige ressurser til å fullføre utviklingen, samt til å bruke eller selge eiendelen. Andre utviklingskostnader kostnadsføres etter hvert som de påløper.



This file is sealed with a digital signature. The seal is a guarantee for the authenticity of the document.

Document ID:  
79F5F88A1F8D41D6B45AD4C2FF2FB357



## Kongsberg Maritime AS

### Noter til regnskapet for 2022

Beløp vises i tusen kr hvis ikke annet er angitt

Når kriterier for balanseføring er oppfylt, vil kostnader som påløper balanseføres. Kostnadene inkluderer materialkostnader, direkte lønnskostnader og en andel av indirekte kostnader som er direkte henførbare til utviklingen. Når utviklingskostnader innregnes i oppstilling over finansiell stilling, gjøres dette til anskaffelseskost fratrukket akkumulerte amortiseringer og tap ved verdifall. Amortiseringer fastsettes basert på forventet utnyttbar levetid. Hovedregelen er lineær amortisering. Gjenværende forventet utnyttbar levetid og forventet utraneringsverdi vurderes hvert år. Beregning av økonomiske fordeler gjennomføres basert på de samme prinsipper og metoder som ved test for verdifall. Vurdering av oppfyllelse av kriteriene for balanseføring av utviklingskostnader skjer i takt med fremdriften i pågående utviklingsprosjekter. Underveis i utviklingsfasen besluttes det, basert på teknisk suksess og markedsvurderinger, om man skal ferdigstille utviklingen og starte innregning i oppstilling over finansiell stilling.

#### Andre immaterielle eiendeler

Andre immaterielle eiendeler som er kjøpt og som har bestemt utnyttbar levetid, måles til anskaffelseskost med fradrag for akkumulerte amortiseringer og tidligere nedskrivning. Amortiseringer fastsettes basert på forventet utnyttbar levetid basert på totale produksjonsheter eller antall år. Forventet utnyttbar levetid og fastsettelse av amortiseringstakt vurderes hver periode.

#### Valuta

Kundefordringer, andre fordringer, leverandørgjeld og andre forpliktelser er omregnet til balansedagens kurs. Gevinster og tap knyttet til disse postene i utenlandsk valuta og som er en del av varekretsløpet, er klassifisert som driftsinntekter og -kostnader.

#### Skatt

Skattekostnaden i resultatregnskapet omfatter både periodens betalbare skatt og endringen i utsatt skatt. Eiendeler og forpliktelser

ved utsatt skatt beregnes ved å ta utgangspunkt i midlertidige forskjeller mellom regnskapsmessige og skattemessige balanseverdier ved periodens slutt (gjeldsmetoden). Det er beregnet utsatt skatt av netto skatteøkende midlertidige forskjeller mellom regnskapsmessige og skattemessige balanseverdier etter utligning av skattereduserende midlertidige forskjeller og underskudd til fremføring dersom dette tilfredsstiller kravene i IAS 12.71.

For kundekontrakter som inntektsføres over tid er det lagt til grunn at skattemessig inntektsføring først skal finne sted når kontroll og risiko overdras til kunden, og selskapet har endelig krav på vederlaget i kontrakten. Selskapet har store og langsiktige pågående kontrakter og derav oppstår ofte betydelige skatteøkende midlertidige forskjeller.

Eiendel ved utsatt skatt er bare innregnet i den utstrekning det er sannsynlig at det vil foreligge en fremtidig skattepliktig inntekt som den skattereduserende forskjellen kan utnyttes mot. Eiendel ved utsatt skatt er vurdert for hver periode og vil bli fraregnet dersom det ikke lenger er sannsynlig at skattefordelen vil bli realisert.

#### Lønnsrelaterte ytelser

##### Innskuddsbaserte pensjonsordninger

Kongsberg Maritime AS innførte innskuddsbaserte pensjonsordninger for alle ansatte i Norge under 52 år med virkning fra 01.01.08. Ansatte i ytelsesordninger som var 52 år og eldre på overgangstidspunktet ble fortsatt værende i denne ordningen. Innskuddet kostnadsføres når det påløper og er vist under lønnskostnader i resultatregnskapet.

##### Ytelsesbaserte pensjonsordninger

Pensjonsytelsene er basert på antall opptjeningsår og lønnsnivået ved pensjonsalder. I tillegg foreligger tidligpensjonsordninger for enkelte ledere. For å sikre en enhetlig beregning av konsernets pensjonsforpliktelser har samtlige konsernselskaper benyttet en og samme aktuar ved beregningene. I resultatregnskapet er årets netto pensjonskostnad etter fradrag for forventet avkastning på pensjonsmidlene vist under lønnskostnader. I balansen vises netto pensjonsforpliktelser inklusive arbeidsgiveravgift. Endringer i estimatavvik for forpliktelsen og pensjonsmidlene føres mot egenkapitalen. De økonomiske og aktuarmessige forutsetninger er gjenstand for årlig vurdering. Diskonteringsrenten fastsettes med utgangspunkt i renten på obligasjoner med fortrinnsrett (OMF) som reflekterer tidshorisonten for oppgjør av pensjonsforpliktelsen. Aktuarmessige gevinster eller tap knyttet til endringer i grunnlagsdata, estimater og endringer i forutsetninger regnskapsføres direkte mot egenkapitalen. Selskapets juridiske forpliktelse påvirkes ikke av den regnskapsmessige behandlingen. Hovedytelsesordningen er besluttet avviklet i desember 2022.

##### Aksjetransaksjoner med ansatte

Kongsberg Maritime AS har i flere år gjennomført aksjeprogram for alle ansatte, hvor de ansatte får tilbud om kjøp av aksjer til en rabattert pris i Kongsberg Gruppen ASA. Rabatter ved salg av aksjer kostnadsføres som lønnskostnader.

#### Finansinntekter og finanskostnader

Finansinntekter består av renteinntekter, utbytte, valutagevinster, gevinst ved realisasjon av "Aksjer tilgjengelig for salg" og andre finansinntekter. Renteinntekter innregnes etter hvert som de påløper ved bruk av effektiv rente metode, mens utbytte blir innregnet på dato for beslutning i generalforsamlingen som vedtar utbytte.



This file is sealed with a digital signature. The seal is a guarantee for the authenticity of the document.

Document ID:  
79F5F88A1F8D41D6B45AD4C2FF2FB357



## Kongsberg Maritime AS

### Noter til regnskapet for 2022

Beløp vises i tusen kr hvis ikke annet er angitt

Finanskostnader består av rentekostnader, valutatap, nedskrivning på "Aksjer tilgjengelig for salg," tap ved realisasjon av "Aksjer tilgjengelig for salg" og andre finanskostnader. Rentekostnader innregnes etter hvert som de påløper ved bruk av effektiv rente metode.

#### Finansielle instrumenter

##### Finansielle eiendeler og forpliktelser

Finansielle eiendeler og forpliktelser består av derivater, investeringer i aksjer, kundefordringer og andre fordringer, betalingsmidler, finansielle forpliktelser, leverandørgjeld og andre betalingsforpliktelser. Et finansielt instrument blir innregnet når selskapet blir part i instrumentets kontraktmessige bestemmelser. Finansielle eiendeler og forpliktelser blir ved første gangs innregning vurdert til virkelig verdi pluss direkte henførbare kostnader. Unntaket er finansielle instrumenter hvor endring i virkelig verdi føres over resultatet eller over utvidet resultat hvor henførbare kostnader henholdsvis kostnadsføres direkte eller over utvidet resultat. Et alminnelig kjøp eller salg av finansielle eiendeler innregnes og fraregnes på avtaletidspunktet. Finansielle eiendeler fraregnes når selskapets rett til å motta kontantstrømmer fra eiendelen utløper, eller når selskapet overfører eiendelen til en annen part og selskapet overfører all risiko og avkastning på eiendelen. Finansielle forpliktelser fraregnes når konsernets plikt spesifisert i kontrakt er oppfylt, utløpt eller kansellert.

#### Klassifisering

Selskapet klassifiserer finansielle eiendeler og forpliktelser ved første gangs innregning basert på type instrument og intensjonen med instrumentet. Disse klassifiseres innenfor følgende kategorier:

- Virkelig verdi over resultatet
- Finansielle eiendeler målt til amortisert kost
- Derivater øremerket som sikringsinstrumenter vurdert til virkelig verdi
- Finansielle forpliktelser målt til amortisert kost

Alle finansielle eiendeler som ikke er datterselskaper eller tilknyttede selskaper i balansen pr. 31.12.2021 er definert under kategorien finansielle instrumenter tilgjengelig for salg. Finansielle eiendeler tilgjengelig for salg er balanseført til virkelig verdi basert på børskurs på balansedagen, andre transaksjoner eller dersom aksjene ikke er børsnotert; transaksjoner som er representativ for virkelig verdi, nærdivurderinger eller andre relevante verddivurderingsmodeller. Verdiendringer på finansielle eiendeler holdt for salg føres direkte mot egenkapital. Dersom det er objektive bevis for at en finansiell eiendels verdi er lavere enn kostpris, skal eiendelen nedskrives over resultatet.

#### Derivater

Derivater er ført i balansen til virkelig verdi. Verdiendringer på kontantstrømsikringer føres over utvidet resultat, mens verdiendringer på virkelig verdisikringer føres mot valuta eiendel eller forpliktelse i balansen.

#### Sikring

Selskapet har som policy å sikre alle kontraktsfestede valutastrømmer. I tillegg sikres en andel av valutaeksponeringen i store forpliktende tilbud der sannsynligheten for kontrakt er høy. Før sikringsbokføring kan anvendes dokumenterer selskapet alle kvalifikasjonskriterier for bruk av sikringsbokføring. Dette inkluderer identifikasjon av sikringsinstrumenter og objekter, risikoen som sikres, og hvordan konsernet vil vurdere om sikringsforholdet oppfyller kravene til sikringseffektivitet. Krav til sikringseffektivitet er gjengitt under:

- Det er et "økonomisk forhold" mellom sikringsobjektet og sikringsinstrumentet.
- Virkningen av kreditrisiko er ikke dominerende for verdiendringene på sikringsinstrumentet og sikringsobjektet som inngår i sikringsforholdet.
- Forhold mellom volumet i sikringsinstrumentet og volumet i sikringsobjektet (sikringsgrad eller "hedge ratio") samsvarer med de volumene som konsernet faktisk benytter i risikostyringen.

Videre foretar selskapet en vurdering om et derivat (eventuelt et annet finansielt instrument) skal brukes til:

- i. sikring av en ikke innregnet bindende avtale (virkelig verdisikringer)
- ii. sikring av fremtidig kontantstrøm fra en balanseført eiendel eller forpliktelse, eller en identifisert svært sannsynlig fremtidig transaksjon (kontantstrømsikringer)

#### (i) Sikring av virkelig verdi

Ved virkelig verdisikringer innregnes verdiendringen på sikringsinstrumentet mot sikringsobjektet. For valutasikringer av fremtidige kontraktsfestede transaksjoner, innebærer dette at verdiendringen på den fremtidige transaksjonen knyttet til endringer i valutakursen innregnes i oppstilling over finansiell stilling. Siden sikringsinstrumentet også innregnes til virkelig verdi, medfører dette en symmetrisk resultatføring av sikringsobjekt og sikringsinstrument. For kundekontrakter betyr dette at inntektsføring skjer til den sikrede valutakursen. Sikringsbokføring opphører dersom:

- sikringsinstrumentet er forfalt, terminert, utøvd eller solgt, eller
- sikringen ikke tilfredsstillt krav til sikring nevnt over



This file is sealed with a digital signature. The seal is a guarantee for the authenticity of the document.

Document ID:  
79F5F88A1F8D41D6B45AD4C2FF2FB357



## Kongsberg Maritime AS

### Noter til regnskapet for 2022

Beløp vises i tusen kr hvis ikke annet er angitt

Ved virkelig verdiskringer av finansielle eiendeler eller forpliktelser som regnskapsføres til amortisert kost, amortiseres verdiendringen på sikringsinstrumentet over gjenværende periode frem til forfall på sikringsobjektet.

#### (ii) Kontantstrømsikring

Ved sikring av høyst sannsynlige fremtidige kontantstrømmer, innregnes den effektive delen av endringer i virkelig verdi på sikringsinstrumentet i utvidet resultat. Når den sikrede transaksjonen inntreffer, overføres den akkumulerte verdiendring på sikringsinstrumentet fra utvidet resultat til årsresultatet. Dersom sikring av en høyst sannsynlig forventet transaksjon senere medfører innregning av en eiendel eller forpliktelse, omklassifiseres tilhørende gevinst eller tap fra utvidet resultat til ordinært årsresultat i samme periode som eiendelen eller forpliktelsen påvirker resultatet. Sikringer knyttet til en fremtidig kundekontrakt vil ved kontraktsinngåelse allokere til den aktuelle kontrakten ved at derivatene rulleres fra kontantstrømsikring til virkelig verdi sikring. Gevinster og tap, som tidligere har vært innregnet i utvidet resultat, resultatføres i takt med kontraktens fremdrift. Dette innebærer at kundekontrakter som er sikret i forkant av kontraktsinngåelse inntektsføres med kursen på den opprinnelige sikringen. Ved kontantstrømsikring av finansielle forpliktelser overføres verdiendringen fra utvidet resultat til årsresultatet over forpliktelsens løpetid. Dersom sikringsinstrumentet utløper uten å bli rullert, eller dersom sikringsforholdet opphører, innregnes gevinst eller tap i årsresultat når den sikrede transaksjonen inntreffer. Dersom den sikrede transaksjonen ikke lenger er forventet å inntreffe, vil urealiserte gevinster eller tap på sikringsinstrumentet som tidligere er innregnet i utvidet resultat bli overført til årsresultatet.

#### Oppfølging av sikringseffektivitet

Valutaterminene er forventet å være effektive gjennom hele perioden. Selskapet rullerer valutaterminer fra kontantstrømsikring til virkelig verdi sikring på tidspunktet for kontraktsinngåelse. I tillegg rulleres valutaterminer i de tilfeller hvor inn- og utbetalinger kommer på et senere tidspunkt enn først antatt. Ved kortere tidsavvik mellom forfall på termin og inn- og utbetaling benytter selskapet banksaldo i utenlandsk valuta, slik at veksling av valuta fra valutakonto faller innenfor samme periode som endelig forfall av terminforretningen eller inn- og utbetalingen. Sikringseffektiviteten vil derfor være svært høy gjennom hele kontraktsperioden.

#### Avsetninger

Avsetninger innregnes når selskapet har en forpliktelse som følge av en tidligere hendelse, og når det er sannsynlig at det vil skje et økonomisk oppgjør som følge av denne forpliktelsen og beløpets størrelse kan måles pålitelig. Estimater skal være basert på historisk informasjon og vektning av mulige utfall mot deres sannsynlighet. I tilfeller hvor historisk informasjon ikke foreligger anvendes andre kilder for estimering av avsetningene. Dersom tidsverdien er vesentlig, beregnes avsetningen til nåverdien av forpliktelsen.

#### Garanti

Avsetninger for garantiforpliktelser innregnes når de underliggende produkter eller tjenester leveres. Garantiaavsetningen er basert på historisk informasjon om garantier, der hvor slik informasjon er tilgjengelig, og en vektning av mulige utfall mot deres sannsynlighet for å inntreffe. Garantiforpliktelser kostnadsføres løpende i takt med fullføringsgraden i prosjektene og omklassifiseres til garantiaavsetning ved leveranse.

#### Restrukturering

Avsetninger for restrukturering innregnes når selskapet har godkjent en detaljert og formell restruktureringsplan, og restruktureringen enten har begynt eller har blitt kunngjort blant berørte parter.

#### Tapskontrakter

Avsetning for tap på en kontrakt innregnes i sin helhet på det tidspunkt selskapet forventede inntekter fra en kontrakt er lavere enn uunngåelige kostnader som forventes å påløpe for å innfri forpliktelsen etter kontrakten.

#### Leieavtaler

Selskapet innregner verdien av vesentlige leieavtaler som leasingeiendel og leasingforpliktelse dersom det er vurdert at leieavtalen inneholder en rett til å kontrollere bruken av eiendelen. Det brukes ensartede prinsipper for innregning og måling av leieavtalene, med unntak av for kortsiktige leieavtaler og leieavtaler der underliggende eiendel har lav verdi. Selskapet har benyttet seg av adgangen til å utelate kontrakter med løpetid under 12 måneder, samt kontrakter på leieobjekter med lav verdi. Øvrige ytelser i leieavtalene som for eksempel felleskostnader ved leie av eiendom eller serviceavtaler på biler samt leieavtaler vedrørende immaterielle eiendeler innregnes ikke etter reglene i IFRS 16.

#### Leasingeiendel

Leasingeiendelen innregnes fra det tidspunktet eiendelen er gjort tilgjengelig for bruk for selskapet. Leasingeiendelen innregnes til anskaffelseskost fratrukket akkumulerte avskrivninger og nedskrivninger ved verdifall og justeres i tillegg ved revurdering av leasingforpliktelsen. Anskaffelseskosten inkluderer innregnet leieforpliktelse, forskuddsleie, utgifter ved tilbakeføring og andre direkte utgifter knyttet til inngåelse av leieavtalen. Direkte anskaffelsesutgifter er utgifter



This file is sealed with a digital signature. The seal is a guarantee for the authenticity of the document.

Document ID:  
79F5F88A1F8D41D6B45AD4C2FF2FB357



## Kongsberg Maritime AS

### Noter til regnskapet for 2022

Beløp vises i tusen kr hvis ikke annet er angitt

som selskapet ikke ville pådratt seg dersom leieavtalen ikke hadde blitt inngått. Leasingeiendelen avskrives lineært over det laveste av leieperioden og estimert levetid for eiendelen.

Avskrivningstiden er som følger:  
Eiendom 1-14 år  
Biler, maskiner og utstyr 1-2 år

Leasingeiendeler vurderes for nedskrivning etter prinsippene beskrevet i denne noten.

#### *Leasingforpliktelse*

Leasingforpliktelsen innregnes fra det tidspunktet den underliggende eiendelen er gjort tilgjengelig for bruk for selskapet. Leasingforpliktelsen måles til nåverdien av avtalt, ikke allerede betalt leie. Leiebetalingene kan inkludere:

- faste leie,
- variabel leie som er avhengig av en indeks eller rentesats, men som er uunngåelig for selskapet
- garantert restverdi, dersom selskapet er forpliktet til å levere tilbake den underliggende eiendelen til en gitt verdi etter endt leieperiode
- utøvelseskurs for en kjøpsopsjon dersom selskapet med rimelig sikkerhet vil utøve opsjonen
- betaling for å tre ut av leieavtalen, når det er rimelig sikkert at selskapet vil terminere avtalen

Nåverdien beregnes ved å diskontere leiebetalingene ved bruk av den implisitte renten i leieavtalen på innregningstidspunktet dersom denne er kjent. Som oftest er ikke denne kjent og da brukes marginal lånerente for lån med tilsvarende risiko eller yield for leieavtaler som gjelder eiendom. Etter innregningstidspunktet økes leieforpliktelsen med tilhørende rentekostnad og reduseres med betalt leie. Leasingforpliktelsen revurderes dersom det er endringer i leieperioden, endringer i leiebetalingene som følge av endring i indeks eller endring i vurderingen av om kjøpsopsjonen skal utøves.

Leieperioden inkluderer den uoppsigelige perioden av leieavtalen. I tillegg inkluderes forlengelsesopsjoner dersom det er rimelig sikkert at selskapet vil utøve opsjonen.

#### *Kortsiktige leieavtaler og leieavtaler på eiendeler med lav verdi*

Selskapet benytter seg av unntaket for kortsiktige avtaler for eiendom, maskiner, biler og utstyr. Selskapet benytter unntaket for leieavtaler på eiendeler med lav verdi i all hovedsak på kontorutstyr. Leiebetaling som knytter seg til overnevnte leieavtaler innregnes som en kostnad lineært over leieperioden og innregnes ikke i konsernets oppstilling over finansiell stilling.

#### **Kontantstrømoppstilling**

Kontantstrømoppstillingen er utarbeidet etter den indirekte metode.

#### **Estimatusikkerhet**

Under utarbeidelsen av årsregnskapet har selskapets ledelse benyttet estimater basert på beste skjønn og forutsetninger som er vurdert å være realistiske. Det vil kunne oppstå situasjoner som kan føre til endrede estimater og forutsetninger, som igjen vil påvirke selskapets eiendeler, gjeld, egenkapital og resultat.



This file is sealed with a digital signature.  
The seal is a guarantee for the authenticity  
of the document.

Document ID:  
79F5F88A1F8D41D6B45AD4C2FF2FB357



## Kongsberg Maritime AS

### Noter til regnskapet for 2022

Beløp vises i tusen kr hvis ikke annet er angitt

#### Note 2 - Salgsinntekter

	2022	2021
<i>Pr. virksomhetsområde</i>		
Integrated Solution	3 411 117	3 287 805
Sensors & Robotics	2 444 884	2 037 796
Global Customer Support	4 967 905	3 822 265
Propulsion and Engines	475 578	695 347
Deck Machinery and Motion Control	405 184	465 982
	<u>11 704 668</u>	<u>10 309 196</u>
<i>Geografisk fordeling</i>		
Norge	2 939 343	2 773 630
Europa	3 993 953	3 053 382
Amerika	1 515 735	1 436 647
Asia	3 099 030	2 942 117
Øvrige	156 607	103 419
	<u>11 704 668</u>	<u>10 309 196</u>

#### Note 3 - Kundekontrakter

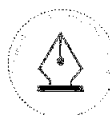
Se note for regnskapsprinsipper for nærmere opplysninger knyttet til rapportering av kundekontrakter.

Inntekter	2022	2021
Inntektsføring basert på fremdrift i prosjektene (over tid)	3 953 356	3 604 851
Inntektsføring ved leveranse av varer og tjenester	1 392 181	1 373 641
Ettermarkedsaktiviteter som inntektsføres på leveransetidspunktet	2 641 030	2 250 884
Inntekt fra utleie av eiendom, anlegg og utstyr	7 217	1 815
Sum eksterne inntekter fra kundekontrakter	<u>7 993 784</u>	<u>7 231 191</u>

Tidspunkt for inntektsføring:

Ordreserverve	2023	2024	2025 og senere
31.12.2022	7 979 333	3 418 108	2 107 747
13 091 843			
Ordreserverve	2022	2023	2024 og senere
31.12.2021	6 315 475	2 187 725	1 219 080
9 275 686			

Prosjekter under utførelse er justert for virkelig verdi av prosjektsikringer MNOK 189 (økt forskudd fra kunder).



This file is sealed with a digital signature.  
The seal is a guarantee for the authenticity  
of the document.

Document ID:  
79F5F88A1F8D41D6B45AD4C2FF2FB357



## Kongsberg Maritime AS

### Noter til regnskapet for 2022

Beløp vises i tusen kr hvis ikke annet er angitt

#### Note 4 - Lønnskostnader og honorarer

Lønnskostnader	2022	2021
Lønninger	2 904 438	2 754 938
Arbeidsgiveravgift	508 490	463 070
Pensjonskostnader*	139 335	119 660
Andre ytelser	211 496	125 722
Sum	<u>3 763 759</u>	<u>3 463 390</u>

Ved utgangen av året var det 3 297 (3 362) ansatte i selskapet.

\*Se note 13 Pensjonskostnader og -forpliktelser for ytterligere spesifikasjoner.

#### Godtgjørelse til administrerende direktør og styret:

Prinsippene og systemene for godtgjørelse til ledende ansatte fastsettes av styret i Kongsberg Gruppen. Det henvises til Kongsberg Gruppens årsrapport og bærekraftsrapport for en nærmere beskrivelse av prinsippene.

#### Lønn administrerende direktør 1.1-31.10.22:

	2022	2021
Lønn inkl feriepenger	3 023	3 512
Andre fordeler innberettet i regnskapsåret	554	462
Opptjent LTI	749	675
Opptjent resultatavhengig lønn i regnskapsåret	1 470	1 674
Årets pensjonsopptjening	457	1 817
Sum utbetalte ytelser	<b>6 253</b>	<b>8 140</b>

Antall aksjer i Kongsberg Gruppen ASA 11 286.

#### Lønn administrerende direktør 1.11-31.12.22:

	2022
Lønn inkl feriepenger	837
Andre fordeler innberettet i regnskapsåret	56
Opptjent LTI	0
Opptjent resultatavhengig lønn i regnskapsåret	507
Årets pensjonsopptjening	25
Sum utbetalte ytelser	<b>1 425</b>

Antall aksjer i Kongsberg Gruppen ASA 6 850.

Det er ikke utbetalt godtgjørelse til styret i Kongsberg Maritime AS i 2022.

Det foreligger ingen avtaler om aksjeverdigbasert betaling i Kongsberg Maritime AS.

Det er ikke gitt lån eller stilt sikkerhet til administrerende direktør eller styrets leder.

#### Godtgjørelse til revisor er fordelt på følgende:

	2022	2021
Lovpålagt revisjon	4 269	4 954
Bistand skatt	0	81
Andre attestasjonstjenester	340	201
Andre tjenester utenfor revisjonen	1 900	1 342

Merverdiavgift er ikke inkludert i revisjonshonoraret.



This file is sealed with a digital signature.  
The seal is a guarantee for the authenticity  
of the document.

Document ID:  
79F5F88A1F8D41D6B45AD4C2FF2FB357



## Kongsberg Maritime AS

### Noter til regnskapet for 2022

Beløp vises i tusen kr hvis ikke annet er angitt

#### Note 5 - Varige driftsmidler

	Eiendommer	Driftsløsøre	Maskiner og anlegg	Sum
Anskaffelseskost 01.01.	67 175	414 323	783 142	1 264 640
Tilgang	96	20 565	79 822	100 483
Avgang	-27 878	-170 639	-174 963	-373 480
Anskaffelseskost 31.12.	39 393	264 250	688 001	991 643
Akk.avskrivning 31.12.	-24 233	-215 855	-539 648	-779 736
Balanseført pr. 31.12.	15 159	48 395	148 353	211 907
Årets avskrivninger	9 350	17 586	25 173	52 110
Økonomisk levetid	1-5 år	3-5 år	5-10 år	
Avskrivningsplan	Lineær	Lineær	Lineær	

Nedskrivning av anleggsmidler er vurdert foretatt på bakgrunn av ny vurdering av økonomisk levetid på investeringer samt vurdering av kontantstrøm i forbindelse med tidligere investeringer.

#### Note 6 - Immaterielle eiendeler

	Goodwill	FOU	Teknologi	Kunderelasjoner	Sum
Anskaffelseskost pr 01.01.	1 366 951	0	332 153	226 538	1 925 642
Anskaffelseskost 31.12.	1 366 951	0	332 153	226 538	1 925 642
Akk.avskrivninger 31.12.	0	0	-80 488	-148 361	-228 849
Balanseført verdi pr.31.12.	1 366 951	0	251 665	78 177	1 696 793
Årets amortisering	0	40	40 262	63 023	103 325
Utnyttbar levetid		1 år	9 år	5 år	
Avskrivningsplan		Lineær	Lineær	Lineær	

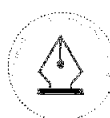
#### Goodwill

Goodwill anskaffet gjennom oppkjøp er allokert til forretningsområdet som Kongsberg Maritime AS er en del av i Kongsberg Gruppen. Kongsberg Gruppen har for forretningsområdet/driftssegmentet Kongsberg Maritime gjennomført test av verdifall. Det er ikke foretatt nedskrivninger av goodwill i 2022 (eller i 2021). Sensitivitetsanalyser indikerer at nedskrivningssituasjon først vil foreligge ved relativt betydelige endringer i nøkkelforutsetninger, og disse endringene er vurdert å ligge utenfor det intervallet ledelsen vurderer å være sannsynlig.

Diskonteringsrate etter skatt anvendt ved nedskrivningstest: 9,26 %.

#### Note 7 - Andre driftskostnader

	2022	2021
Salg, reklame m.v	41 499	26 751
Innleide tjenester	490 385	440 872
Husleierelaterte kostnader	85 502	111 370
Verktøy, inventar m.v	89 692	89 412
Reparasjoner og vedlikehold	48 514	37 031
Reise og diett	157 904	68 640
Øvrige driftskostnader	676 977	700 668
Sum	1 590 474	1 474 745



This file is sealed with a digital signature.  
The seal is a guarantee for the authenticity  
of the document.

Document ID:  
79F5F88A1F8D41D6B45AD4C2FF2FB357



## Kongsberg Maritime AS

### Noter til regnskapet for 2022

Beløp vises i tusen kr hvis ikke annet er angitt

#### Note 8 - Leieavtaler

	Eiendommer	Driftsløsøre	Maskiner	Sum
Anskaffelseskost 01.01.	666 583	1 063	76	667 722
Tilgang i løpet av året	301 384	3 566	0	304 950
Anskaffelseskost 31.12.	967 967	4 629	76	972 672
Årets ordinære avskrivninger	-202 706	-845	-57	-203 608
Balanseført pr. 31.12.	765 261	3 784	19	769 064

Økonomisk levetid	1-14 år	1-5 år	1-2 år
-------------------	---------	--------	--------

Selskapet har leiekontrakter hovedsakelig tilknyttet tomter og bygg, men har også leiekontrakter på maskiner, biler og utstyr. Leiekontraktene er sikret med den underliggende eiendelen. Flere leiekontrakter inneholder forlengelsesopsjoner. Disse er innregnet dersom det er rimelig sikkert at selskapet vil utøve opsjonen. Leiebetingelsene omfatter ikke variabel leie utover variabel leie som er avhengig av indeks eller rentesats. Konsernet benytter seg av unntaket for kortsiktige leieavtaler og for leieavtaler med eiendeler av lav verdi. Førstnevnte unntak benyttes for alle typer leiekontrakter, mens sistnevnte er benyttet hovedsakelig for kontormaskiner og mindre utstyr.

Årets tilgang består av både nye og forlengende leieavtaler, hhv MNOK 82 i nye leieavtaler og MNOK 223 i forlengelser.

	<b>31.12.22</b>
Effekter på opptjent egenkapital	-80 131
<b>Sum egenkapital</b>	<b>-80 131</b>

#### Langsiktige forpliktelser og avsetninger

Langsiktig leasingforpliktelse	681 903
Utsatt skatt	-22 601
<b>Sum langsiktige forpliktelser og avsetninger</b>	<b>659 302</b>

#### Kortsiktige forpliktelser og avsetninger

Kortsiktig leasingforpliktelse	189 893
<b>Sum kortsiktige forpliktelser og avsetninger</b>	<b>189 893</b>

<b>Sum egenkapital, forpliktelser og avsetninger</b>	<b>769 064</b>
--	----------------

Følgende beløp er innregnet i resultatet:

	<b>2022</b>
Årets avskrivninger på leiekontrakter	203 608
Rentekostnader på leasinggjeld	55 199
Kostnader knyttet til kortsiktige leieavtaler og leieavtaler med eiendeler av lav verdi	1 058
<b>Sum innregnet i resultatet</b>	<b>259 865</b>

Samlede utgående kontantstrømmer for leieavtaler i 2022 er 236 320.



This file is sealed with a digital signature.  
The seal is a guarantee for the authenticity  
of the document.

Document ID:  
79F5F88A1F8D41D6B45AD4C2FF2FB357



## Kongsberg Maritime AS

### Noter til regnskapet for 2022

Beløp vises i tusen kr hvis ikke annet er angitt

#### Note 9 - Finansinntekter og kostnader

	2022	2021
<i>Finansinntekter</i>		
Renter	99 658	26 046
Konserninterne utbytter	1 061 536	3 129 681
Gevinst salg av aksjer	6 837	110 638
Agio	178 204	70 480
Annen finansinntekt	53	21
Sum finansinntekter	<u>1 346 287</u>	<u>3 336 866</u>
<i>Finanskostnader</i>		
Renter	94 750	33 052
Rente fra leieforpliktelse	55 199	54 459
Tap ved salg av aksjer	151	174 728
Disagio	159 081	66 237
Annen finanskostnad	7 928	6 121
Sum finanskostnader	<u>317 110</u>	<u>334 597</u>

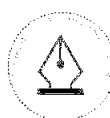
#### Note 10 – Skatt

##### Årets skattekostnad fordeler seg på:

	2022	2021
Betalbar skatt	174 832	0
Korreksjon tidligere år*	125 504	12 264
Kildeskatt	3 923	11 731
Skatt estimatavvik direkte balanseført	-18 083	7 103
Endring utsatt skatt	-60 690	-98 436
Fusjonseffekt	0	108 062
Kapitalisering av underskudd til fremføring	0	-201 520
Årets totale skattekostnad	<u>225 486</u>	<u>-160 796</u>

##### Beregning av årets skattegrunnlag:

	2022	2021
Ordinært resultat før skattekostnad	1 488 288	3 144 874
Permanente forskjeller**	-1 023 423	-3 042 722
Endring i midlertidige forskjeller	<u>302 748</u>	<u>272 696</u>
Alminnelig inntekt	767 613	374 848
Estimatavvik pensjon direkte balanseført	82 196	-32 287
Anvendt fremførbart underskudd	0	-2 139 726
Mottatt konsernbidrag	0	1 797 166
Ytet konsernbidrag	-12 169	0
Endring begrensning av rentefradrag	<u>-42 951</u>	<u>0</u>
Årets skattegrunnlag	<u>794 689</u>	<u>0</u>
Betalbar skatt (22%) av årets skattegrunnlag	174 832	0
Avsetning betalbar skatt knyttet til tidligere år	66 966	0
Betalbar skatt i balansen	<u>241 798</u>	<u>0</u>



This file is sealed with a digital signature.  
The seal is a guarantee for the authenticity  
of the document.

Document ID:  
79F5F88A1F8D41D6B45AD4C2FF2FB357



## Kongsberg Maritime AS

### Noter til regnskapet for 2022

Beløp vises i tusen kr hvis ikke annet er angitt

#### Oversikt over midlertidige forskjeller

	2022	2021
Anleggsmidler	210 258	308 702
Goodwill	1 318 405	1 318 405
Langsiktige kundekontrakter	2 171 394	2 692 062
Varelager	-422 463	-479 501
Fordringer	-380 606	-381 463
Balanseførte leieavtaler	-102 732	-80 327
Gevinst- og tapskonto	30 832	31 742
Regnskapsmessige avsetning for forpliktelse	-851 206	-892 973
Pensjonsforpliktelse bokført over resultatet	-17 947	-132 805
Valuta	123 458	-1 702
Avsetning NOKUS	0	126 203
Avskåret rentefradrag til fremføring	0	-153 088
Netto midlertidige forskjeller pr 31.12	2 079 392	2 355 255
Forskjeller som ikke inngår i utsatt skatt/-skattefordel	1 008 248	1 008 248
Sum	1 071 144	1 347 007
Utsatt skattefordel/Utsatt skatt (22%)	235 652	296 341

\*Korreksjon tidligere år gjelder betalt og avsatt skatt knyttet til to eldre skattesaker fra perioden 2010-2019.

\*\*Permanente forskjeller består i all hovedsak av utbytte fra datterselskaper.

#### Note 11 - Egenkapital

	Aksjekapital	Overkurs	Annen innskutt Egenkapital	Annen egenkapital	Sum
Egenkapital 01.01.	87 929	138 825	804 417	3 114 279	4 145 450
Årsresultat	0	0	0	1 262 803	1 262 803
Fusjon Kongsberg Asia Pacific	0	0	0	7 385	7 385
Avgitt konsernbidrag	0	0	0	-637 323	-637 323
Estimatavvik pensjoner	0	0	0	64 113	64 113
OCI*	0	0	0	42 447	42 447
Øvrige endringer	0	0	0	1 555	1 555
Egenkapital 31.12.	87 929	138 825	804 417	3 855 258	4 886 429

Aksjekapitalen består av 87.929 aksjer à NOK 1.000.-  
Selskapets aksjer eies 100 % av Kongsberg Gruppen ASA

#### Note 12 - Verdi av derivater

##### A) Styring av finansiell risiko

Kongsberg Gruppen ASA har en sentralisert finansfunksjon ("Kongsberg Finans") som er ansvarlig for konsernets finansiering, valutarisiko, renterisiko, kredittisiko og likviditetsstyring. Datterselskaper i konsernet har begrenset mulighet til å etablere selvstendig finansiering. Styret har vedtatt retningslinjer for den finansielle risikostyringen, som er nedfelt i konsernets finanspolicy

##### Renterisiko

Kongsberg Maritime har ingen ekstern finansiering og er kun eksponert for endring i rentebetingelser fra Kongsberg Finans.

##### Kredittisiko

Kongsberg Maritime er hovedsakelig eksponert for kredittisiko knyttet til kundefordringer og andre kortsiktige fordringer. Selskapet reduserer sin eksponering mot kredittisiko ved at alle motparter som får kreditt hos selskapet, for eksempel kunder, skal godkjennes og underlegges en vurdering av kredittverdighet. Selskapet har ingen vesentlig kredittisiko knyttet til en enkelt motpart eller flere motparter som kan sees på som en gruppe pga. likheter i



This file is sealed with a digital signature.  
The seal is a guarantee for the authenticity  
of the document.

Document ID:  
79F5F88A1F8D41D6B45AD4C2FF2FB357



## Kongsberg Maritime AS

### Noter til regnskapet for 2022

Beløp vises i tusen kr hvis ikke annet er angitt

kredittrisikoen. Selskapet har retningslinjer for å påse at salg kun foretas til kunder som ikke har hatt vesentlige problemer med betaling tidligere og at utestående beløp ikke overstiger fastsatte kredittrammer. Selskapet har ikke garantert for tredjeparters gjeld.

#### Valutarisiko

Kongsberg Maritime AS har en stor andel av sine inntekter knyttet til eksportkontrakter, med en relativt liten andel innkjøp i samme valuta, og har slik sett en betydelig valutaeksponering. Selskapet identifiserer eksponeringen for den enkelte kontrakt, mens den sentraliserte finansfunksjonen formidler instrumenter som reduserer valutarisikoen. Kongsberg Maritime AS har som policy å sikre alle kontraktfestede valutastrømmer (virkelig verdi sikringer). Konsernets valutapolicy vurderes årlig og legges fram for styret til godkjenning. Sikringsinstrumentene som benyttes er i hovedsak terminkontrakter. Opsjoner benyttes i liten grad. I tillegg benyttes valutakonti i konsernkontosystemene til sikring av mindre beløp med korte løpetider. I tillegg til finansielle instrumenter gjøres det operasjonelle tiltak, som for eksempel å sørge for kostnader i samme valuta som salgskontrakten, for å redusere valutaeksponeringen.

Per 31. desember 2022 er det ingen vesentlige ineffektive sikringer.

#### Likviditetsrisiko

Likviditetsrisiko er risikoen for at selskapet ikke har likvider til å møte sine egne betalingsforpliktelser. Kongsberg Finans styrer likviditetsrisikoen for konsernet overordnet ved å sørge for å ha tilstrekkelige reserver, bankfasiliteter og lånerammer, ved kontinuerlig overvåking av fremtidige og faktiske kontantstrømmer.

	2022	2021
<i>Omløpsmidler</i>		
Brutto merverdi prosjektsikringer - virkelig verdi sikring	208 468	54 436
<i>Kortsiktige forpliktelser</i>		
Brutto mindreverdi prosjektsikringer - virkelig verdi sikring	179 500	78 697

#### Terminkontrakter

Selskapets eksportomsetning skjer i stor grad i utenlandsk valuta og hvor selskapet er eksponert for valutasvingninger. Det foretas sikring mot valutakurssvingninger ved inngåelse av valutaterminkontrakter.

Prosjektsikringer	Forfallstidspunkt	Beløp i valuta
USD	1.2023 - 11.2026	TUSD 375 412
EUR	1.2023 - 11.2026	TEUR 277 702

Selskapet har også andre mindre prosjektsikringer mot andre valutakurser som ikke er presentert i tabellen ovenfor.

#### Valutasikring

Per 31.12.22 hadde selskapet følgende sikringer av utenlandsk valuta (Beløp i TNOK):

	2023			2024 og senere		Totalt		
	Verdi basert på avtalte kursar	Mer(+)/ mindre-verdi(-) 31.12.22	Avtalt snittkurs	Verdi basert på avtalte kursar	Mer(+)/ mindre-verdi(-) 31.12.22	Verdi basert på avtalte kursar	Endring mer(+)/ mindre-verdi(-) fra 31.12.21	Mer(+)/ mindre-verdi(-) 31.12.22
Netto terminsalg av valuta til prognosesikring								
EUR	-2 364 107	1 405	10,44	-536 117	3 437	-2 900 224	11 243	4 842
USD	-3 105 744	5 045	9,68	-526 414	7 933	-3 632 157	-35 293	12 977
Andre valutaer	102 612	-1 294		-17 152	-63	85 460	-210	-1 358
<b>Samlet prosjektsikring</b>	<b>- 5 367 239</b>	<b>5 156</b>		<b>- 1 079 683</b>	<b>11 306</b>	<b>- 6 446 922</b>	<b>- 24 261</b>	<b>16 462</b>



This file is sealed with a digital signature. The seal is a guarantee for the authenticity of the document.

Document ID:  
79F5F88A1F8D41D6B45AD4C2FF2FB357



## Kongsberg Maritime AS

### Noter til regnskapet for 2022

Beløp vises i tusen kr hvis ikke annet er angitt

Selskapets eksponering for valutarisiko knyttet til balanseførte kundefordringer og leverandørgjeld i amerikanske dollar (USD) og euro (EUR) var som følger basert på nominelle beløp:

	2022		2021	
	TUSD	TEUR	TUSD	TEUR
Kundefordringer	153 583	65 155	103 753	66 404
Leverandørgjeld	12 926	30 099	17 352	23 767
<b>Netto balanseeksponering</b>	<b>140 657</b>	<b>35 056</b>	<b>86 401</b>	<b>42 637</b>
Valutaterminkontrakter prosjektsikringer	375 412	277 702	270 404	67 703

Oppgitte valutaterminkontrakter nevnt ovenfor skal sikre alle kontraktsfestede valutastrømmer. Det betyr at valutaterminene i tillegg til å sikre balanseførte kundefordringer i utenlandsk valuta også skal sikre gjenstående fakturering på inngåtte kontrakter. Kongsberg Maritime er også eksponert mot andre valutaer, men disse er ubetydelige sammenlignet med eksponering i USD og EUR:

Vesentlige valutakurser benyttet i regnskapet gjennom året:

	Gjennomsnittskurs		Spotkurs	
	2022	2021	2022	2021
USD	9,62	8,60	9,86	8,81
EUR	10,10	10,16	10,51	10,01

Likviditetsrisiko pr 31.12.2022

31.12.2022	Balanseført beløp	2023	2024	2025	2026 og senere
<b>Finansielle forpliktelser som ikke er derivater</b>					
Leverandørgjeld	1 580 705	1 580 705			
Konsernbidrag	640 000	640 000			
Leieforpliktelser	829 194	189 893	199 281	100 320	339 700
Andre påløpte kostnader	2 396 933	2 396 933			
<b>Finansielle forpliktelser som er derivater</b>					
Valutataderivater (brutto mindreverdi)	179 500	145 774	25 065	8 536	125

Finansielle instrumenter etter kategori pr 31.12.2022:

Eiendeler	Derivater benyttet for sikringsformål	Utlån og fordringer	Tilgjengelig for salg
Investering i andre aksjer og andeler			64 375
Andre langsiktige fordringer		254 044	
Kundefordringer		3 143 094	
Andre kortsiktige fordringer		346 841	
<b>Derivater</b>	<b>208 468</b>		

Forpliktelser	Derivater benyttet for sikringsformål	Andre finansielle forpliktelser
Leverandørgjeld		1 580 705
Forskudd fra kunder		2 283 895
Derivater	179 500	
<b>Annen kortsiktig gjeld</b>		<b>2 151 878</b>



This file is sealed with a digital signature. The seal is a guarantee for the authenticity of the document.

Document ID:  
79F5F88A1F8D41D6B45AD4C2FF2FB357



## Kongsberg Maritime AS

### Noter til regnskapet for 2022

Beløp vises i tusen kr hvis ikke annet er angitt

#### Note 13 - Pensjonskostnader og -forpliktelser

Kongsberg Maritime AS har en tjenstepensjonsordning som tilfredsstiller lovverket, og som består av en innskuddspensjonsordning og en lukket ytelsespensjonsordning. Sistnevnte skal omdannes i løpet av 2023, med regnskapsmessig effekt pr 31.12.22. Hovedytelsespensjonsordningen er besluttet avvirket i desember 2022. Tjenstepensjonsordningen gjelder alle ansatte i selskapet i Norge.

#### Ytelsesordning

Ved overgang til innskuddsordning 1. januar 2008 ble ansatte som på overgangstidspunktet var 52 år og eldre værende i ytelsesordningen. Ordningen er forsikret gjennom DNB Livsforsikring. Styret i KONGSBERG har vedtatt å omdanne denne ordningen. Det innebærer at alle i ordningen vil få utstedt fripoliser og aktive overføres til innskuddspensjonsordningen. Ordningen omfatter pr 31.12.22 ingen ansatte og 14 pensjonister og uføre. Ved beregning av fremtidige pensjoner i ytelsesordningen er følgende forutsetninger lagt til grunn:

	2022	2021
Nåverdi av årets pensjonsopptjening	1 624	3 824
Rentekostnad av påløpt pensjonsforpliktelse	10 573	7 584
Forventet avkastning på pensjonsmidler	-8 662	-6 302
Administrasjonskostnader	4 453	3 503
Gevinst/tap på oppgjør	-10 631	0
Periodisert arbeidsgiveravgift	-373	1 214
Netto pensjonskostnad	-3 016	9 823

	2022	2021
Brutto pensjonsforpliktelse	-13 733	-610 089
Estimert verdi av pensjonsmidler	0	497 000
Estimert netto pensjonsforpliktelse	-13 733	-113 089
Beregnet arbeidsgiveravgift	1 934	15 943
Administrasjonsreserver	-2 280	0
Avsetning gavepensjon	0	-3 773
Beregnet pensjonsmidler (pensjonsforpliktelser) i balansen*	-17 947	-132 805

#### Økonomiske forutsetninger:

	2022	2021
Diskonteringsrente	4,20%	1,80%
Forventet avkastning på pensjonsmidler	2,25%	1,75%
Lønnsregulering	3,00%	1,75%
G-regulering	3,50%	2,25%
Pensjonsregulering	2,75%	1,90%

\*Pensjonsforpliktelsen er betydelig redusert fra fjoråret som følge av at hovedytelsespensjonsordningen er besluttet avvirket. Dette har gitt følgende regnskapsmessige effekter

	2022
IB Pensjonsforpliktelse 1.1.2022 ekskl. gavepensjon	-129 031
Egenkapitaleffekt pensjon	64 113
Endring utsatt skatt pensjon	18 083
Resultatført effekt pensjon	31 168
Avsetning påløpt administrasjonsreserver	-2 280
Beregnet pensjonsmidler (pensjonsforpliktelser) i balansen	-17 947



This file is sealed with a digital signature. The seal is a guarantee for the authenticity of the document.

Document ID:  
79F5F88A1F8D41D6B45AD4C2FF2FB357



## Kongsberg Maritime AS

### Noter til regnskapet for 2022

Beløp vises i tusen kr hvis ikke annet er angitt

Selskapet deltar i LO/NHO-ordningen som gir de ansatte som oppfyller vilkårene for AFP et livslangt tillegg til pensjonen.

AFP-ordningen er en ytelsesbasert flerforetakspensjonsordning som finansieres av premier fastsatt som en prosent av lønn. Foreløpig foreligger ingen pålitelig måling og allokering av forpliktelse og midler i ordningen. Regnskapsmessig behandles denne ordningen som en innskuddsbasert ordning hvor premieinnbetalinger kostnadsføres fortløpende og ingen avsetninger foretas i regnskapet.

#### Innskuddsordning

Det er kostnadsført utbetalinger til innskuddsordninger på MNOK 144,3 og MNOK 48,1 til AFP i årets resultat.

#### Note 14 - Aksjer i datterselskaper

Selskap	Forretningskontor	Eierandel	Resultat 2022	Egenkapital pr. 31.12	Bokført verdi pr. 31.12
Simrad AS	Norge	100 %	8 739	33 301	100
Kongsberg Maritime South Africa	Sør-Afrika	100 %	3 240	11 026	2 288
Kongsberg Maritime UK Ltd	Storbritannia	100 %	69 312	222 348	62 063
Simrad Spain SL	Spania	100 %	60 545	142 877	44 922
Kongsberg Maritime Panama	Panama	100 %	1 414	7 987	4 360
Kongsberg Maritime Korea Ltd.	Korea	100 %	36 429	349 866	97 456
Kongsberg Maritime GmbH	Tyskland	100 %	988	39 384	48 204
Kongsberg Seatex AS	Norge	100 %	59 406	591 067	117 460
Kongsberg Maritime Holland BV	Nederland	100 %	2 877	49 816	10 981
Kongsberg Maritime Poland Sp.z.o.o.	Polen	100 %	-365	64 648	14 659
Kongsberg Maritime Holding Hong Kong Ltd	Hong Kong	100 %	-2 987	194 786	165 607
Kongsberg Maritime India Pvt. Ltd	India	91 %	3 685	45 357	16 994
Kongsberg Maritime do Brazil	Brasil	100 %	23 892	53 041	36 169
Kongsberg Maritime Greece AE	Hellas	100 %	11 384	40 060	5 359
Kongsberg Maritime Mexico S.A. de C.V	Mexico	100 %	2 757	18 502	1 271
Kongsberg Maritime Malaysia	Malaysia	100 %	2 147	32 360	19 006
Kongsberg Maritime Middle East DMC	De forenede Emirater	70 %	20 182	70 635	2 258
Kongsberg Maritime Australia Pty Ltd	Australia	100 %	7 228	19 778	560
Kongsberg Maritime Finland OY	Finland	100 %	313 035	669 568	1 096 990
Kongsberg Maritime Sweden AB	Sverige	100 %	280 044	400 895	951 290
Kongsberg Maritime Tyrkia	Tyrkia	100 %	3 077	6 042	16
Kongsberg Maritime Japan Co Ltd	Japan	100 %	1 735	13 107	0
Kongsberg Maritime RUS LLC	Russland	100 %	-3 373	2 115	0
Kongsberg Maritime Saudi Arabia	Saudi Arabia	100 %	39	2 751	2 213
Kongsberg Maritime Canada	Canada	100 %	12 778	116 634	30 291
Kongsberg Maritime Inc	USA	100 %	27 169	314 940	88 305
Kongsberg Maritime CM Sp z.o.o.	Polen	100 %	15 037	258 458	94 284
Kongsberg Maritime Denmark AS	Danmark	100 %	8 386	31 361	2 332
Kongsberg Maritime Navis Consult doo Croatia	Kroatia	100 %	4 350	14 294	5 859
Kongsberg Maritime Hong Kong	Hong Kong	100 %	139 093	18 879	103
Kongsberg Maritime CM India Pvt Ltd	India	100 %	7 714	83 048	16 401
Kongsberg Maritime Services LLC	Qatar	100 %	4 553	10 448	5 534
Kongsberg Maritime Pte. Ltd	Singapore	100 %	75 714	216 875	7 428
Kongsberg Naval System AS	Norge	100 %	0	0	15
Sum			1 200 224	4 146 254	2 950 777

Kongsberg Asia Pacific er innfusjonert i KM AS i 2022. I den forbindelse ble Kongsberg Maritime Singapore Pte. et heleid datterselskap av KM AS.

Det er i løpet av 2022 gjennomført kapitalinnskudd i Kongsberg Maritime Services LLC, Kongsberg Maritime Holding Hong Kong Ltd (Tidligere KM Hoi Tung) og Kongsberg Naval System AS.



This file is sealed with a digital signature.  
The seal is a guarantee for the authenticity  
of the document.

Document ID:  
79F5F88A1F8D41D6B45AD4C2FF2FB357



## Kongsberg Maritime AS

### Noter til regnskapet for 2022

Beløp vises i tusen kr hvis ikke annet er angitt

Selskapet har mottatt i 2022 mottatt utbytte fra Kongsberg Maritime Sweden AB og Kongsberg Maritime Finland OY. Hhv MNOK 39 og 534 av utbytte er ført som reduksjon på aksjeverdi.

#### Note 15 - Varer

	2022	2021
Råvarer og innkjøpte halvfabrikater	1 971 295	1 901 133
Varer under tilvirkning	643 280	395 318
Ferdige egentilvirkede varer	1 091 765	919 001
Ukuransavsetning	-474 215	-513 028
Sum	<u>3 232 124</u>	<u>2 702 425</u>

#### Note 16 - Delkrederavsetning

Avsetning til forventet tap på krav på kundefordringer utgjør MNOK 174 i 2022 mot MNOK 170 i 2021. Beløpet er trukket ifra verdien av brutto kundefordringer på MNOK 3 317.

Det er også avsatt MNOK 206 knyttet til eksterne utlån. Disse utlånene er i sin helhet nedskrevet som i 2021.

Total avsetning til tap er MNOK 380 (MNOK 376 i 2021).

Realisert tap på krav i 2022 er MNOK 7,7 mot MNOK 31 i 2021.

#### Note 17 - Mellomværende med selskap i samme konsern og tilknyttet selskap

Selskapet har en rekke transaksjoner med nærstående parter. Alle transaksjonene er foretatt som en del av den ordinære virksomheten og til armlengdes priser. Sum interne kjøpstransaksjoner i 2022 er MNOK 3 383 (MNOK 3 079 i 2021) og sum interne salgstransaksjoner er i 2022 MNOK 4 456 (MNOK 3 958 i 2021).

Selskapet har følgende interne fordringer og gjeld ved årsslutt:

<i>Fordringer</i>	2022	2021
Kundefordringer	1 401 478	1 091 867
Andre fordringer	98 722	93 679
Mottatt konsernbidrag	0	1 829 649
Sum	<u>1 500 200</u>	<u>3 015 194</u>
<i>Gjeld</i>	2022	2021
Leverandørgjeld	-486 616	-520 200
Annen kortsiktig gjeld	-21 960	-22 253
Avgitt konsernbidrag	-640 000	-5 831 304
Sum	<u>-1 148 577</u>	<u>-6 373 757</u>

#### Note 18 - Garantier

Selskapet har stilt garantier knyttet til forskudd og gjennomføring i tilknytning til prosjekter, totalt utgjør dette MNOK 2 053 pr 31.12.22. Utover driftsrelaterte garantier inkluderer dette også skattetrekksgaranti på MNOK 185.

Selskapet har i tillegg en regnskapsmessig avsetning knyttet til garantier på leverte prosjekter på MNOK 252.



This file is sealed with a digital signature.  
The seal is a guarantee for the authenticity  
of the document.

Document ID:  
79F5F88A1F8D41D6B45AD4C2FF2FB357



## Kongsberg Maritime AS

### Noter til regnskapet for 2022

Beløp vises i tusen kr hvis ikke annet er angitt

#### Note 19 - Bankinnskudd og kassekreditt

Selskapet er deltaker i Kongsberg Gruppens konsernkontosystem og har en gjeld på MNOK 253 pr 31.12.2022. Pr 31.12.2021 hadde selskapet en fordring på MNOK 3 140.

Selskapet har for øvrig ikke avgitt pantstillelser eller garantier. Banker, forsikringsselskaper og morselskapet Kongsberg Gruppen ASA har stilt forskudds- og gjennomføringsgarantier for KM knyttet til avtaler og forpliktelser.

Selskapet har stilt garanti for skattetrekk (MNOK 185). For øvrige garantier se note 18.

#### Note 20 - Annen kortsiktig gjeld

	2022	2021
Feriepenger	309 053	291 954
Andre lønnsrelaterte avsetninger	251 090	208 931
Garantiaavsetninger	252 232	276 191
Regnskapsmessige periodiseringer	913 825	776 250
Kortsiktige leieforpliktelser (note 8)	189 893	157 412
Sum	<u>1 916 093</u>	<u>1 710 737</u>

#### Spesifisering av garantiaavsetning

Garantiaavsetning 01.01	276 191	298 475
Årets garantiaavsetning	103 493	84 991
Benyttet avsetning	<u>-127 451</u>	<u>-107 275</u>
Garantiaavsetning 31.12	<u>252 232</u>	<u>276 191</u>

#### Note 21 - Hendelser etter balansedagen

Kongsberg Gruppen har startet prosessen med å etablere Sensors & Robotics som et nytt forretningsområde i konsernet. Divisjonen er ved regnskapsårets slutt inkludert som en del av Kongsberg Maritime AS, men det er planlagt at divisjonen skal utfisjoneres i løpet av 2023. Styret er utover dette ikke kjent med hendelser etter balansedagen som har vesentlig innvirkning på regnskapet.

#### Note 22 – Andre forhold

Da covid-pandemien brøt ut, vinteren/våren 2020, ble det raskt iverksatt en rekke tiltak for å begrense smitte, opprettholde så normal drift som mulig, samt sikre at kostnadsnivået ble tilpasset aktivitetsnivået. Gjennom pandemien har det til tider vært betydelige restriksjoner, som har variert mellom ulike geografier, å forholde seg til. Gjennom 2022 har disse blitt lettet og ved utgangen av året var de fleste restriksjoner fjernet.

Selskapet har relativt lave utslipp fra egen produksjon. Analyser av hele verdikjeden, kjerne- og støtteprosesser, produktsammensetning, komponenter og ressurser viser at GHG protokollens scope 3 er kalkulert til å utgjøre 97% av konsernets totale utslipp. Kongsberg Maritimes relative andel av dette utgjør ca. 63% gjennom sin verdikjede.

På verdensbasis har 2022 vært preget av både økt inflasjon og komponentmangel, blant annet på grunn av krigshandlingene i Ukraina. Selskapet opplevde lengre ledetider og vanskelig tilgang på enkelte komponenter, men har gjennom tiltak etablert god kontroll over situasjonen og den har ikke i betydelig grad påvirket fremdriften i prosjektporteføljen.



This file is sealed with a digital signature.  
The seal is a guarantee for the authenticity  
of the document.

Document ID:  
79F5F88A1F8D41D6B45AD4C2FF2FB357



Building a better  
working world

Statsautoriserte revisorer  
Ernst & Young AS

Dronning Eufemias gate 6a, 0191 Oslo  
Postboks 1156 Sentrum, 0107 Oslo

Foretaksregisteret: NO 976 389 387 MVA  
Tlf: +47 24 00 24 00

www.ey.no  
Medlemmer av Den norske Revisorforening

## UAVHENGIG REVISORS BERETNING

Til generalforsamlingen i Kongsberg Maritime AS

### Konklusjon

Vi har revidert årsregnskapet for Kongsberg Maritime AS som består av oppstilling av finansielle stilling per 31 desember 2022, oppstilling av totalresultat og oppstilling av kontantstrømmer for regnskapsåret avsluttet per denne datoen og noter til årsregnskapet, herunder et sammendrag av viktige regnskapsprinsipper.

Etter vår mening oppfylder årsregnskapet gjeldende lovkrav og gir et rettviseende bilde av selskapets finansielle stilling per 31 desember 2022 og av dets resultater og kontantstrømmer for regnskapsåret avsluttet per denne datoen i samsvar med forenklet anvendelse av internasjonale regnskapsstandarder etter regnskapsloven § 3-9.

### Grunnlag for konklusjon

Vi har gjennomført revisjonen i samsvar med International Standards on Auditing (ISA-ene). Våre oppgaver og plikter i henhold til disse standardene er beskrevet nedenfor under *Revisors oppgaver og plikter ved revisjonen av årsregnskapet*. Vi er uavhengige av selskapet i samsvar med kravene i relevante lover og forskrifter i Norge og *International Code of Ethics for Professional Accountants* (inkludert internasjonale uavhengighetsstandarder) utstedt av International Ethics Standards Board for Accountants (IESBA-reglene), og vi har overholdt våre øvrige etiske forpliktelser i samsvar med disse kravene. Innhentet revisjonsbevis er etter vår vurdering tilstrekkelig og hensiktsmessig som grunnlag for vår konklusjon.

### Øvrig informasjon

Øvrig informasjon omfatter informasjon i selskapets årsrapport bortsett fra årsregnskapet og den tilhørende revisjonsberetningen. Styret og administrerende direktør (ledelsen) er ansvarlig for den øvrige informasjonen. Vår konklusjon om revisjonen av årsregnskapet dekker ikke den øvrige informasjonen, og vi attesterer ikke den øvrige informasjonen.

I forbindelse med revisjonen av årsregnskapet er det vår oppgave å lese den øvrige informasjonen med det formål å vurdere om årsberetningen inneholder de opplysninger som skal gis i henhold til gjeldende lovkrav og hvorvidt det foreligger vesentlig inkonsistens mellom den øvrige informasjonen og årsregnskapet eller kunnskap vi har opparbeidet oss under revisjonen, eller hvorvidt den tilsynelatende inneholder vesentlig feilinformasjon. Dersom vi konkluderer med at den øvrige informasjonen inneholder vesentlig feilinformasjon eller ikke inneholder de opplysninger som skal gis i henhold til gjeldende lovkrav, er vi pålagt å rapportere det.

Vi har ingenting å rapportere i så henseende, og vi mener at årsberetningen er konsistent med årsregnskapet og inneholder de opplysninger som skal gis i henhold til gjeldende lovkrav.

### Ledelsens ansvar for årsregnskapet

Ledelsen er ansvarlig for å utarbeide årsregnskapet og for at det gir et rettviseende bilde i samsvar med forenklet anvendelse av internasjonale regnskapsstandarder etter regnskapsloven § 3-9. Ledelsen er også ansvarlig for slik intern kontroll som den finner nødvendig for å kunne utarbeide et årsregnskap som ikke inneholder vesentlig feilinformasjon, verken som følge av misligheter eller feil.

Ved utarbeidelsen av årsregnskapet må ledelsen ta standpunkt til selskapets evne til fortsatt drift og opplyse om forhold av betydning for fortsatt drift. Forutsetningen om fortsatt drift skal legges til grunn for



Building a better  
working world

årsregnskapet med mindre ledelsen enten har til hensikt å avvike selskapet eller virksomheten, eller ikke har noe annet realistisk alternativ.

## Revisors oppgaver og plikter ved revisjonen av årsregnskapet

Vårt mål er å oppnå betryggende sikkerhet for at årsregnskapet som helhet ikke inneholder vesentlig feilinformasjon, verken som følge av misligheter eller feil, og å avgi en revisjonsberetning som inneholder vår konklusjon. Betryggende sikkerhet er en høy grad av sikkerhet, men ingen garanti for at en revisjon utført i samsvar med ISA-ene, alltid vil avdekke vesentlig feilinformasjon. Feilinformasjon kan skyldes misligheter eller feil og er å anse som vesentlig dersom den enkeltvis eller samlet med rimelighet kan forventes å påvirke de økonomiske beslutningene som brukerne foretar på grunnlag av årsregnskapet.

Som del av en revisjon i samsvar med ISA-ene, utøver vi profesjonelt skjønn og utviser profesjonell skepsis gjennom hele revisjonen. I tillegg:

- identifiserer og vurderer vi risikoen for vesentlig feilinformasjon i årsregnskapet, enten det skyldes misligheter eller feil. Vi utformer og gjennomfører revisjonshandlinger for å håndtere slike risikoer, og innhenter revisjonsbevis som er tilstrekkelig og hensiktsmessig som grunnlag for vår konklusjon. Risikoen for at vesentlig feilinformasjon som følge av misligheter ikke blir avdekket, er høyere enn for feilinformasjon som skyldes feil, siden misligheter kan innebære samarbeid, forfalskning, bevisste utelatelser, uriktige fremstillinger eller overstyring av intern kontroll.
- opparbeider vi oss en forståelse av den interne kontrollen som er relevant for revisjonen, for å utforme revisjonshandlinger som er hensiktsmessige etter omstendighetene, men ikke for å gi uttrykk for en mening om effektiviteten av selskapets interne kontroll.
- evaluerer vi om de anvendte regnskapsprinsippene er hensiktsmessige og om regnskapsestimater og tilhørende noteopplysninger utarbeidet av ledelsen er rimelige.
- konkluderer vi på om ledelsens bruk av fortsatt drift-forutsetningen er hensiktsmessig, og, basert på innhentede revisjonsbevis, hvorvidt det foreligger vesentlig usikkerhet knyttet til hendelser eller forhold som kan skape betydelig tvil om selskapets evne til fortsatt drift. Dersom vi konkluderer med at det eksisterer vesentlig usikkerhet, kreves det at vi i revisjonsberetningen henleder oppmerksomheten på tilleggsopplysningene i årsregnskapet, eller, dersom slike tilleggsopplysninger ikke er tilstrekkelige, at vi modifierer vår konklusjon. Våre konklusjoner er basert på revisjonsbevis innhentet frem til datoen for revisjonsberetningen. Etterfølgende hendelser eller forhold kan imidlertid medføre at selskapet ikke kan fortsette driften.
- evaluerer vi den samlede presentasjonen, strukturen og innholdet i årsregnskapet, inkludert tilleggsopplysningene, og hvorvidt årsregnskapet gir uttrykk for de underliggende transaksjonene og hendelsene på en måte som gir et rettviseende bilde.

Vi kommuniserer med styret blant annet om det planlagte omfanget av og tidspunktet for revisjonsarbeidet og eventuelle vesentlige funn i revisjonen, herunder vesentlige svakheter i den interne kontrollen som vi avdekker gjennom revisjonen.

Oslo, 23 mars 2023  
ERNST & YOUNG AS

*Revisjonsberetningen er signert elektronisk*

Kristian Dalby  
statsautorisert revisor

Uavhengig revisors beretning - Kongsberg Maritime AS 2022

A member firm of Ernst & Young Global Limited

Penneo dokumentnøgle: EOMMWW-XM4TC-Y0758-HFV42-7D6YN-48WEC



# PENNEO

Signaturene i dette dokumentet er juridisk bindende. Dokument signert med "Penneo"™ - sikker digital signatur.  
De signerende parter sin identitet er registrert, og er listet nedenfor.

"Med min signatur bekrefter jeg alle datoer og innholdet i dette dokument."

## Kristian Dalby

Statsautorisert revisor

På vegne av: Ernst & Young AS

Serienummer: 9578-5992-4-3127438

IP: 83.241.xxx.xxx

2023-03-23 21:23:41 UTC



Penneo Dokumentnøkkel: E0M1W1-XN4TC-Y0758-HFV42-7D6YN-48WEC

Dokumentet er signert digitalt, med **Penneo.com**. Alle digitale signatur-data i dokumentet er sikret og validert av den datamaskin-utregnede hash-verdien av det opprinnelige dokument. Dokumentet er låst og tids-stemplet med et sertifikat fra en betrodd tredjepart. All kryptografisk bevis er integrert i denne PDF, for fremtidig validering (hvis nødvendig).

### Hvordan bekrefter at dette dokumentet er originalen?

Dokumentet er beskyttet av ett Adobe CDS sertifikat. Når du åpner dokumentet i

Adobe Reader, skal du kunne se at dokumentet er sertifisert av **Penneo e-signature service <penneo@penneo.com>**. Dette garanterer at innholdet i dokumentet ikke har blitt endret.

Det er lett å kontrollere de kryptografiske beviser som er lokalisert inne i dokumentet, med Penneo validator - <https://penneo.com/validator>