

ÅRSREGNSKAPET FOR REGNSKAPSÅRET 2023 - GENERELL INFORMASJON

Enheten

Organisasjonsnummer:	920 721 087
Organisasjonsform:	Aksjeselskap
Foretaksnavn:	FOSSBERG KRAFT AS
Forretningsadresse:	Onarheimsvegen 96 5460 HUSNES

Regnskapsår

Årsregnskapets periode:	01.01.2023 - 31.12.2023
-------------------------	-------------------------

Konsern

Mørselskap i konsern:	Ja
Konsernregnskap lagt ved:	Ja

Regnskapsregler

Regler for små foretak benyttet:	Ja
Benyttet ved utarbeidelsen av årsregnskapet til selskapet:	Regnskapslovens alminnelige regler
Benyttet ved utarbeidelsen av årsregnskapet til konsernet:	Forenklet IFRS

Årsregnskapet fastsatt av kompetent organ

Bekreftet av representant for selskapet:	Erik Høyvik
Dato for fastsettelse av årsregnskapet:	30.06.2024

Grunnlag for avgivelse

År 2023: Årsregnskapet er elektronisk innlevert
År 2022: Tall er hentet fra elektronisk innlevert årsregnskap fra 2023

Det er ikke krav til at årsregnskapet m.v. som sendes til Regnskapsregisteret er undertegnet. Kontrollen på at dette er utført ligger hos revisor/enhetens øverste organ. Sikkerheten ivaretas ved at innsender har rolle/rettighet for innsending av årsregnskapet via Altinn, og ved at det bekreftes at årsregnskapet er fastsatt av kompetent organ.

Brønnøysundregistrene, 11.07.2025



Resultatregnskap

Beløp i: NOK	Note	2023	2022
RESULTATREKNESKAP			
Inntekter			
Salsinntekter		13 287 137	9 626 018
Anna driftsinntekt			24 481 888
Sum inntekter		13 287 137	34 107 906
Kostnader			
Varekostnad		496 868	1 384 796
Lønnskostnad	1	4 576 737	4 426 217
Avskrivning på varige driftsmiddel og immaterielle egedelar	2	13 000	11 790
Annan driftskostnad		3 016 066	3 198 836
Sum kostnader		8 102 671	9 021 639
Driftsresultat		5 184 466	25 086 267
Finansinntekter og finanskostnader			
Renteinntekt frå føretak i same konsern		1 703 882	
Anna renteinntekt		970	434 865
Anna finansinntekt		37 326	10 211 165
Sum finansinntekter		1 742 178	10 646 030
Rentekostnad til føretak i same konsern		736 302	
Annan rentekostnad		1 332 514	3 397 546
Annan finanskostnad		97 583	10 728 580
Sum finanskostnader		2 166 399	14 126 126
Netto finans		-424 221	-3 480 096
Ordinært resultat før skattekostnad		4 760 245	21 606 171
Ordinært resultat etter skattekostnad		4 760 245	21 606 171
Årsresultat	4	4 760 245	21 606 171
Overføringer og disponeringar			
Overføring til/frå annan eigenkapital	4	4 760 246	21 606 162
Sum overføringer og disponeringar		4 760 246	21 606 162



Resultatregnskap

Beløp i: NOK	Note	2023	2022
---------------------	-------------	-------------	-------------



Balanse

Beløp i: NOK	Note	2023	2022
BALANSE - EIGEDELAR			
Anleggsmiddel			
Immaterielle egedelar			
Varige driftsmiddel			
Tomter, bygningar og annan fast eigedom	2,5	1 919 645	1 786 171
Driftslausøyre, inventar, verktøy, kontormaskinar og liknande	2	50 710	23 210
Sum varige driftsmiddel		1 970 355	1 809 381
Finansielle anleggsmiddel			
Investeringar i dotterselskap	6	2 260 000	3 230 000
Lån til føretak i same konsern	7	56 020 927	40 956 199
Andre krav	7	1 282 853	2 096 842
Sum finansielle anleggsmiddel		59 563 780	46 283 041
Sum anleggsmiddel		61 534 135	48 092 422
Omløpsmiddel			
Varer			
Krav			
Kundekrav	7,8	14 992 961	9 986 511
Andre krav		440 790	1 292 156
Konsernkrav	7	23 333 267	19 623 574
Sum krav		38 767 018	30 902 241
Bankinnskot, kontantar og liknande			
Bankinnskot, kontantar og liknande	9	1 145 406	3 757 921
Sum bankinnskot, kontantar og liknande		1 145 406	3 757 921
Sum omløpsmiddel		39 912 424	34 660 162
SUM EIGEDELAR		101 446 559	82 752 584

BALANSE - EIGENKAPITAL OG GJELD



Balanse

Beløp i: NOK	Note	2023	2022
Eigenkapital			
Innskoten eigenkapital			
Selskapskapital	10	1 002 000	1 002 000
Overkurs		1 998 000	1 998 000
Sum innskoten eigenkapital		3 000 000	3 000 000
Opptent eigenkapital			
Annan eigenkapital		26 503 813	21 743 567
Sum opptent eigenkapital		26 503 813	21 743 567
Sum eigenkapital	4	29 503 813	24 743 567
Gjeld			
Langsiktig gjeld			
Anna langsiktig gjeld			
Gjeld til kredittinstitusjonar	8	31 985 524	22 411 060
Øvrig langsiktig gjeld	8		1 834 456
Sum anna langsiktig gjeld		31 985 524	24 245 516
Sum langsiktig gjeld		31 985 524	24 245 516
Kortsiktig gjeld			
Gjeld til kredittinstitusjonar		9 200 887	9 196 433
Leverandørgjeld		1 145 155	686 451
Skuldige offentlege avgifter		1 933 746	430 590
Kortsiktig konserngjeld	7	9 032 432	6 130 000
Anna kortsiktig gjeld		18 645 002	17 320 026
Sum kortsiktig gjeld		39 957 222	33 763 500
Sum gjeld		71 942 746	58 009 016
SUM EIGENKAPITAL OG GJELD		101 446 559	82 752 583



Konsernets resultatregnskap

Beløp i: NOK	Note	2023	2022
RESULTATREKNESKAP			
Inntekter			
Salsinntekter	1	48 933 616	46 514 254
Sum inntekter		48 933 616	46 514 254
Kostnader			
Varekostnad		37 765 791	36 787 529
Lønnskostnad	2	4 576 737	4 426 217
Avskrivning på varige driftsmiddel og immaterielle egedelar	5	13 000	51 790
Annan driftskostnad	2	3 315 587	3 609 291
Sum kostnader		45 671 115	44 874 827
Driftsresultat		3 262 501	1 639 427
Finansinntekter og finanskostnader			
Anna renteinntekt		1 744 861	10 070 103
Sum finansinntekter		1 744 861	10 070 103
Annan rentekostnad	3	2 260 724	14 186 534
Sum finanskostnader		2 260 724	14 186 534
Netto finans		-515 863	-4 116 431
Ordinært resultat før skattekostnad		2 746 638	-2 477 004
Skattekostnad på ordinært resultat	4		-9 418 140
Ordinært resultat etter skattekostnad		2 746 638	6 941 136
Årsresultat		2 746 638	6 941 136
Overføringer og disponeringar			
Overføring til/frå annan egenkapital		2 746 638	6 941 136
Sum overføringer og disponeringar		2 746 638	6 941 136



Konsernets balanse

Beløp i: NOK	Note	2023	2022
BALANSE - EIGEDELAR			
Anleggsmiddel			
Immaterielle egedelar			
Varige driftsmiddel			
Driftslausøyre, inventar, verktøy, kontormaskinar og liknande	5	1 970 355	1 809 381
Sum varige driftsmiddel		1 970 355	1 809 381
Finansielle anleggsmiddel			
Andre krav	10	16 215 886	17 791 060
Sum finansielle anleggsmiddel		16 215 886	17 791 060
Sum anleggsmiddel		18 186 241	19 600 441
Omløpsmiddel			
Varer			
Krav			
Andre krav	3,6,7	67 394 185	55 765 533
Sum krav		67 394 185	55 765 533
Bankinnskot, kontantar og liknande			
Bankinnskot, kontantar og liknande	8	2 592 408	3 972 815
Sum bankinnskot, kontantar og liknande		2 592 408	3 972 815
Sum omløpsmiddel		69 986 593	59 738 348
SUM EIGEDELAR		88 172 834	79 338 789
BALANSE - EIGENKAPITAL OG GJELD			
Eigenkapital			
Innskoten eigenkapital			
Selskapskapital	9	1 002 000	1 002 000
Overkurs		1 998 000	1 998 000



Konsernets balanse

Beløp i: NOK	Note	2023	2022
Sum innskoten egenkapital		3 000 000	3 000 000
Opptent egenkapital			
Annan egenkapital		24 885 829	22 139 191
Sum opptent egenkapital		24 885 829	22 139 191
Sum egenkapital		27 885 829	25 139 191
Gjeld			
Langsiktig gjeld			
Anna langsiktig gjeld			
Langsiktig gjeld	3	31 985 524	24 245 516
Lån fra aksjonær	10	9 032 432	6 130 000
Sum anna langsiktig gjeld		41 017 956	30 375 516
Sum langsiktig gjeld		41 017 956	30 375 516
Kortsiktig gjeld			
Gjeld til kredittinstitusjonar	3	9 200 887	9 216 433
Leverandørgjeld		7 150 614	13 421 862
Anna kortsiktig gjeld	7	2 917 548	1 185 787
Sum kortsiktig gjeld		19 269 049	23 824 082
Sum gjeld		60 287 005	54 199 598
SUM EIGENKAPITAL OG GJELD		88 172 834	79 338 789



Brønnøysundregistrene

ÅRSREGNSKAP FOR REGNSKAPSÅRET 2023 - GENERELL INFORMASJON

Journalnummer: 2024 736605

Enheten

Organisasjonsnummer: 920 721 087
Organisasjonsform: Aksjeselskap
Foretaksnavn: FOSSBERG KRAFT AS
Forretningsadresse: Handlandsvegen 75
5451 VALEN

Regnskapsår

Årsregnskapsperiode: 01.01.2023 - 31.12.2023

Konsern

Morselskap i konsern: Ja
Konsernregnskap lagt ved: Ja

Regnskapsregler

Regler for små foretak benyttet: Ja
Benyttet ved utarbeidelsen av
årsregnskapet til selskapet: Regnskapslovens alminnelige regler
Benyttet ved utarbeidelsen av
årsregnskapet til konsernet: Forenklet IFRS

Årsregnskapet fastsatt av kompetent organ

Bekreftet av representant for selskapet: Erik Høyvik
Dato for fastsettelse av årsregnskapet: 30.06.2024

Revisjon

Årsregnskapet er utarbeidet av ekstern
autorisert regnskapsfører: Ja
Ekstern autorisert regnskapsfører har i
løpet av regnskapsåret bistått ved den
løpende regnskapsføringen eller utført
andre tjenester for selskapet enn å
utarbeide årsregnskapet: Ja

Grunnlag for avgivelse

År 2023: Årsregnskap er elektronisk innlevert.
År 2022: Tall er hentet fra elektronisk innlevert årsregnskap fra 2023.

Det er ikke krav til at årsregnskapet m.v. som sendes til Regnskapsregisteret er undertegnet. Kontrollen på at dette er utført ligger hos revisor/enhetens øverste organ. Sikkerheten ivaretas ved at innsender har rolle/rettighet for innsending av årsregnskapet via Altinn, og ved at det bekreftes at årsregnskapet er fastsatt av kompetent organ.

Brønnøysundregistrene, 02.09.2024

Brønnøysundregistrene
Postadresse: Postboks 900, 8910 Brønnøysund
Telefon: 75 00 75 00
E-post: firmapost@brreg.no Internett: www.brreg.no
Organisasjonsnummer: 974 760 673



Organisasjonsnr: 920 721 087
FOSSBERG KRAFT AS

RESULTATREGNSKAP

Beløp i: NOK	Note	2023	2022
RESULTATREKNESKAP			
Inntekter			
Salsinntekter		13 287 137	9 626 018
Anna driftsinntekt			24 481 888
Sum inntekter		13 287 137	34 107 906
Kostnader			
Varekostnad		496 868	1 384 796
Lønnskostnad	1	4 576 737	4 426 217
Avskrivning på varige driftsmiddel og immaterielle egedelar	2	13 000	11 790
Annan driftskostnad		3 016 066	3 198 836
Sum kostnader		8 102 671	9 021 639
Driftsresultat		5 184 466	25 086 267
Finansinntekter og finanskostnader			
Renteinntekt frå føretak i same konsern		1 703 882	
Anna renteinntekt		970	434 865
Anna finansinntekt		37 326	10 211 165
Sum finansinntekter		1 742 178	10 646 030
Rentekostnad til føretak i same konsern		736 302	
Annan rentekostnad		1 332 514	3 397 546
Annan finanskostnad		97 583	10 728 580
Sum finanskostnader		2 166 399	14 126 126
Netto finans		-424 221	-3 480 096
Ordinært resultat før skattekostnad		4 760 245	21 606 171
Ordinært resultat etter skattekostnad		4 760 245	21 606 171
Årsresultat	4	4 760 245	21 606 171
Overføringar og disponeringar			
Overføring til/frå annan eigenkapital	4	4 760 246	21 606 162
Sum overføringar og disponeringar		4 760 246	21 606 162



Selskapskapital	10	1 002 000	1 002 000
Overkurs		1 998 000	1 998 000
Sum innskoten egenkapital		3 000 000	3 000 000
Opptent egenkapital			
Annan egenkapital		26 503 813	21 743 567
Sum opptent egenkapital		26 503 813	21 743 567
Sum egenkapital	4	29 503 813	24 743 567
Gjeld			
Langsiktig gjeld			
Anna langsiktig gjeld			
Gjeld til			
kredittinstitusjonar	8	31 985 524	22 411 060
Øvrig langsiktig gjeld	8		1 834 456
Sum anna langsiktig gjeld		31 985 524	24 245 516
Sum langsiktig gjeld		31 985 524	24 245 516
Kortsiktig gjeld			
Gjeld til			
kredittinstitusjonar		9 200 887	9 196 433
Leverandørgjeld		1 145 155	686 451
Skuldige offentlege			
avgifter		1 933 746	430 590
Kortsiktig konserngjeld	7	9 032 432	6 130 000
Anna kortsiktig gjeld		18 645 002	17 320 026
Sum kortsiktig gjeld		39 957 222	33 763 500
Sum gjeld		71 942 746	58 009 016
SUM EIGENKAPITAL OG GJELD		101 446 559	82 752 583



Organisasjonsnr: 920 721 087
FOSSBERG KRAFT AS

KONSERNRESULTATREGNSKAP

Beløp i: NOK	Note	2023	2022
RESULTATREKNESKAP			
Inntekter			
Salsinntekter	1	48 933 616	46 514 254
Sum inntekter		48 933 616	46 514 254
Kostnader			
Varekostnad		37 765 791	36 787 529
Lønnskostnad	2	4 576 737	4 426 217
Avskrivning på varige driftsmiddel og immaterielle egedelar	5	13 000	51 790
Annan driftskostnad	2	3 315 587	3 609 291
Sum kostnader		45 671 115	44 874 827
Driftsresultat		3 262 501	1 639 427
Finansinntekter og finanskostnader			
Anna renteinntekt		1 744 861	10 070 103
Sum finansinntekter		1 744 861	10 070 103
Annan rentekostnad	3	2 260 724	14 186 534
Sum finanskostnader		2 260 724	14 186 534
Netto finans		-515 863	-4 116 431
Ordinært resultat før skattekostnad			
Skattekostnad på ordinært resultat	4	2 746 638	-2 477 004
Ordinært resultat etter skattekostnad		2 746 638	6 941 136
Årsresultat		2 746 638	6 941 136
Overføringer og disponeringar			
Overføring til/frå annan eigenkapital		2 746 638	6 941 136
Sum overføringer og disponeringar		2 746 638	6 941 136



Organisasjonsnr: 920 721 087
FOSSBERG KRAFT AS

KONSERNBALANSE

Beløp i: NOK	Note	2023	2022
BALANSE - EIGEDELAR			
Anleggsmiddel			
Immaterielle egedelar			
Varige driftsmiddel			
Driftslausøyre, inventar, verktøy, kontormaskinar og liknande			
	5	1 970 355	1 809 381
Sum varige driftsmiddel		1 970 355	1 809 381
Finansielle anleggsmiddel			
Andre krav			
	10	16 215 886	17 791 060
Sum finansielle anleggsmiddel		16 215 886	17 791 060
Sum anleggsmiddel		18 186 241	19 600 441
Omløpsmiddel			
Varer			
Krav			
Andre krav			
	3, 6, 7	67 394 185	55 765 533
Sum krav		67 394 185	55 765 533
Bankinnskot, kontantar og liknande			
Bankinnskot, kontantar og liknande			
	8	2 592 408	3 972 815
Sum bankinnskot, kontantar og liknande		2 592 408	3 972 815
Sum omløpsmiddel		69 986 593	59 738 348
SUM EIGEDELAR		88 172 834	79 338 789
BALANSE - EIGENKAPITAL OG GJELD			
Eigenkapital			
Innskoten eigenkapital			
Selskapskapital			
	9	1 002 000	1 002 000
Overkurs			
		1 998 000	1 998 000
Sum innskoten eigenkapital		3 000 000	3 000 000
Opptent eigenkapital			
Annan eigenkapital			
		24 885 829	22 139 191
Sum opptent eigenkapital		24 885 829	22 139 191



Sum egenkapital		27 885 829	25 139 191
Gjeld			
Langsiktig gjeld			
Anna langsiktig gjeld			
Langsiktig gjeld	3	31 985 524	24 245 516
Lån fra aksjonær	10	9 032 432	6 130 000
Sum anna langsiktig gjeld		41 017 956	30 375 516
Sum langsiktig gjeld		41 017 956	30 375 516
Kortsiktig gjeld			
Gjeld til			
kredittinstitusjonar	3	9 200 887	9 216 433
Leverandørgjeld		7 150 614	13 421 862
Anna kortsiktig gjeld	7	2 917 548	1 185 787
Sum kortsiktig gjeld		19 269 049	23 824 082
Sum gjeld		60 287 005	54 199 598
SUM EIGENKAPITAL OG GJELD		88 172 834	79 338 789



Organisasjonsnr: 920 721 087
FOSSBERG KRAFT AS

NOTEOPPLYSNINGER - SELSKAP - alle poster oppgitt i hele tall

Note

1

Tal på årsverk i regnskapsåret
4.00

Sum Beløp

Balanseført verdi 31.12. Varige driftsmiddel Immaterielle eigned.

Konsernregnskap

Morselskapet sitt navn

Forretningskontor for morselskapet

Grunn til at dotterselskap ikke er tatt med i konsolideringa

Samla beløp - tilknytt selskap Årets Fjorårets

Samla beløp - foretak i samme konsern Årets Fjorårets

Samla beløp - foretak i samme konsern Årets Fjorårets

Samla beløp - felles kontrollert verksemd Årets Fjorårets

Pantstillingar Beløp

Behaldning av egne aksjar Tal på aksjar Pålydande Andel av aksjek.



Organisasjonsnr: 920 721 087
FOSSBERG KRAFT AS

NOTEOPPLYSNINGER - KONSERN

- alle poster oppgitt i hele tall



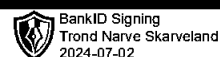
Fossberg Kraft AS

Arsregnskap 2023

Konsern
-Resultat, balanse og kontantstrom

Mor
- Resultat og balanse

FOSSBERG KRAFT





RESULTATREGNSKAP - KONSERN

	Note	31. desember 2023	31. desember 2022
DRIFTSRESULTAT			
DRIFTSINNEKTER			
Driftsinntekter	1	48 933 616	46 514 254
Andre driftskostnader		-	-
SUM DRIFTSINNEKTER		48 933 616	46 514 254
DRIFTSKOSTNADER			
Varekost		(37 765 791)	(36 787 529)
Lønn	2	(4 576 737)	(4 426 217)
Andre driftskostnader	2	(3 315 587)	(3 609 291)
Avskrivning/Nedskrivning	5	(13 000)	(51 790)
SUM DRIFTSKOSTNADER		(45 671 115)	(44 874 827)
DRIFTSRESULTAT		3 262 501	1 639 427
FINANSIELLE POSTER			
Annen renteinntekt		1 744 861	10 070 103
Rentekostnad fra finansiell forpliktelse	3	(2 260 724)	(14 186 534)
NETTO FINANSIELL INNTEKT		(515 863)	(4 116 431)
RESULTAT FØR SKATT			
Skattekostnad	4	-	(9 418 140)
ÅRSRESULTAT		2 746 638	6 941 137
UTVIDET RESULTAT			
ÅRSRESULTAT		2 746 638	6 941 137
Andre inntekter		0	0
Andre kostnader		0	0
Totalresultat		2 746 638	6 941 137

De etterfølgende noter er en integrert del av regnskapet.



BALANSEOPPSTILLING - KONSERN

	Note	31. desember 2023	31. desember 2022
Anleggsmidler			
Eiendom, anlegg og utstyr	5	1 970 355	1 809 381
Utsatt skattefordel		-	-
Andre langsiktige fordringer	10	16 215 886	17 791 060
SUM ANLEGGSMIDLER		18 186 241	19 600 441
OMLØPSMIDLER			
Kortsiktige fordringer	3,6,7	67 394 185	55 765 533
Bank	8	2 592 408	3 972 815
SUM OMLØPSMIDLER		69 986 593	59 738 348
SUM EIENDELER		88 172 834	79 338 789
EGENKAPITAL			
Aksjekapital	9	1 002 000	1 002 000
Overkurs		1 998 000	1 998 000
Opptjent egenkapital		24 885 829	22 139 191
SUM EGENKAPITAL		27 885 829	25 139 191
LANGSIKTIG GJELD			
Lån fra aksjonærer	10	9 032 432	6 130 000
Langsiktig gjeld	3	31 985 524	24 245 516
Utsatt skatt	4	-	-
SUM LANGSIKTIG GJELD		41 017 956	30 375 516
KORTSIKTIG GJELD			
Kortsiktig rentebærende gjeld	3	9 200 887	9 216 433
Leverandørgjeld		7 150 614	13 421 862
Annen kortsiktig gjeld	7	2 917 548	1 185 787
SUM KORTSIKTIG GJELD		19 269 049	23 824 082
SUM GJELD		60 287 005	54 199 598
SUM EGENKAPITAL OG GJELD		88 172 834	79 338 789

De etterfølgende noter er en integrert del av regnskapet.

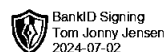

Valen, 30 /6 - 2024

Magne Heimvik
Styreleder

Erik Høyvik
Nestleder

Trond Narve Skarveland
Styremedlem

Tom Jonny Jensen
Daglig leder





KONTANTSTRØMOPPSTILLING - KONSERN

	2023	2022
KONTANTSTRØM FRA OPERASJONELLE AKTIVITETER		
Resultat før skatt	2 746 638	(2 477 003)
Justering for:		
- Avskrivninger	13 000	51 790
- Netto finansiell inntekt	515 863	4 116 431
	3 275 501	1 691 217
Endring i:		
- Kundefordringer	981 865	(29 485 226)
- Leverandørgjeld	(6 271 248)	2 427 310
- Endring i andre tidsavgrensningsposter	(40 615 526)	20 223 211
KONTANTER GENERERT FRA OPERASJONELLE AKTIVITETER	(45 904 910)	(6 834 705)
NETTO KONTANTSTRØM TIL (-)/FRA OPERASJONELLE AKTIVITETER	(42 629 409)	(5 143 488)
NETTO KONTANTSTRØM FRA INVESTERINGSAKTIVITETER		
Renteinntekter	240	434 865
Innbetaling salg av underliggende selskaper	31 360 000	26 145 066
NETTO KONTANTSTRØM TIL (-)/FRA INVESTERINGSAKTIVITETER	31 360 240	26 579 931
KONTANTSTRØM FRA FINANSIERINGSAKTIVITETER		
Netto endring kassekreditt	4 454	-
Låneopptak fra eiere og andre	1 067 976	(12 147 706)
Renter betalt til eiere og finansinstitusjoner	(742 695)	(3 397 546)
Opptak eksterne lån	31 996 033	16 162 434
Nedbetaling eksterne lån	(22 437 006)	(21 196 376)
NETTO KONTANTSTRØM FRA (+)/ FINANSIERINGSAKTIVITETER	9 888 762	(20 579 194)
NETTO ØKNING/REDUKSJON (-) I LIKVIDER	(1 380 407)	857 250
Likvider per 1. januar	3 972 815	3 115 566
Likviditetsbeholdning per 31. desember	2 592 408	3 972 815


De etterfølgende noter er en integrert del av regnskapet.



ENDRINGER I EGENKAPITAL - KONSERN

	Aksjekapital	Overkurs	Udekket tap	Opptjent egenkapital	Sum egenkapital
Pr. 31.12.2021	1 002 000	1 998 000	0	15 478 996	18 478 996
Årets resultat			0	6 941 137	6 941 137
Andre endringer				-280 942	-280 942
PR 31.12.2022	1 002 000	1 998 000	0	22 139 191	25 139 191
Pr. 31.12.2022	1 002 000	1 998 000	0	22 139 191	25 139 191
Årets resultat			0	2 746 638	2 746 638
Andre endringer				0	0
PR 31.12.2023	1 002 000	1 998 000	0	24 885 829	27 885 829

 BankID Signing
Magne Heimvik
2024-07-03

 BankID Signing
Trond Narve Skarveland
2024-07-02

 BankID Signing
Tom Jonny Jensen
2024-07-02

 BankID Signing
Erik Høyvik
2024-07-02



Note 1 Regnskapsprinsipper

Dette årsregnskapet består av resultatregnskap, utvidet resultat, balanse, kontantstrømoppstilling, og endring i egenkapital for Fossberg Kraft konsern ("Konsernet"). Konsernets morselskap Fossberg Kraft AS er et aksjeselskap, med hovedkontor i Handeandsvegen 75, 5451 Valen. Konsernets kjernevirksomhet er utvikling og drift av småkraftverk. Konsernet består av følgende selskaper: Fossberg Kraft AS, Skjeggfoss Kraftverk AS og Haugsvær Kraft AS. Årsregnskapet er utarbeidet i samsvar med forenklet "International Financial Reporting Standards" (IFRS) som er godkjent av EU. Årsregnskapet er avlagt under forutsetningen om fortsatt drift.

Konsernet utarbeidet konsernregnskap etter IFRS for første gang pr. 31.12.2020.

De enkelte selskapene i konsernet avlegger selskapsregnskap etter norske regnskapsstandarder (NGAAP). Disse er grunnlag for konsernregnskapet.

Regnskapsprinsipper

Regnskapsprinsipper som relaterer seg til årsregnskapet i sin helhet er angitt nedenfor, mens prinsipper som anvendes på spesifikke områder omtales i de respektive notene. Regnskapsprinsippene er konsistente i alle presenterte perioder.

Driftsinntekter og kostnader

Inntektsføring skjer etter opptjeningsprinsippet som normalt vil være leveringstidspunktet for varer og tjenester.

Kostnader medtas etter sammenstillingsprinsippet, dvs. at kostnader medtas i samme periode som tilhørende inntekter inntektsføres.

Utbygging av kraftverk

Kraftverk under utvikling er vanligvis organisert i separate juridiske enheter (SPV-er). Eierskap til SPV-ene vil bli overført til kjøper når prosjektet er fullført, og SPV-en blir konsolidert som et datterselskap gjennom byggefasen. Utvikling og bygging av kraftverk er del av kjernevirksomheten i selskapet, og kjøper av kraftverk er ansett å være en kunde. Ledelsen har derfor konkludert at transaksjonen skal bli bokført iht. scope av IFRS15 når en bindende kontrakt er signert. Kunde kan kun terminere kontrakten hvis Fossberg Kraft ikke leverer iht. kontrakten.

Fossberg Kraft har en klar rett til å motta betaling, og anlegg under bygging er uten alternativ bruk som følge av kontraktuelle begrensninger, inntekter er derfor bokført over tid. Fossberg Kraft bruker påløpt kost mot forventet total byggekostnad som mål på fremdrift i prosjektene. Kontraktene inneholder standard LD-gebyrer for sen levering, men disse har maksimalbeløp på moderate nivåer. Når aksjene i SPV-en er overført ved fullføring, er aksjeprisen utledet basert på avtalt pris for kraftverket, justert for eventuell netto gjeld og arbeidskapitalposter i SPV-en.

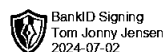

Tjenester relatert til drift og vedlikehold av kraftverk eid av en tredjepart er normalt basert på kontrakter med en fast sum for en definert periode. Inntekter blir bokført i hver regnskapsperiode. Hvis et kraftverk starter kraftproduksjon før det blir levert til en kunde blir disse inntektene presentert som salgsinntekter. Kostnader relatert til kraftproduksjon er presentert som driftskostnader.

Viktige regnskapsestimater og skjønnsmessige vurderinger

Utarbeidelsen av selskapsregnskapet i samsvar med IFRS krever at ledelsen benytter estimater og forutsetninger som påvirker rapporterte inntekter, kostnader, eiendeler og forpliktelser. Estimater og forutsetninger som er lagt til grunn er basert på historisk erfaring og andre faktorer som vurderes å være relevante for estimatet på balansedagen. Estimatenes kan avvike fra faktiske resultater. Endringer i regnskapsmessige estimater vurderes løpende, og føres prospektivt.

Hovedpostene hvor estimater vil ha stor innvirkning på regnskapsførte verdier vedrører:

- Parametre vedr. estimert byggekostnad i kraftverk. Disse beregnes basert på prognoser utarbeidet av fagpersonell med lang erfaring og oppdateres jevnlig gjennom prosjektperioden.
- Virkelig verdi av eventuelle kraftverk i drift. Disse beregnes basert på en modell der kraftverkernes parametre mtp. kapasitet, fallrettsavtaler og strømpriser er sentrale parametre. Fremtidige strømpriser er basert på forwardkurver fra anerkjente leverandører av denne type markedsdata





Opplysninger om estimater og vurderinger er oppført i de aktuelle notene i årsregnskapet.

Vesentlighet

Ledelsen oppgir spesifikke opplysninger som kreves av IFRS, med mindre informasjonen vurderes uvesentlig eller ikke aktuell for brukerne av årsregnskapet. I årsregnskapet har verdiene blitt avrundet til nærmeste tusen, dersom ikke annet er angitt. Som en effekt av avrundingsforskjeller vil ikke verdiene utelukkende summere til totalen.

Skatt

Skattekostnaden i resultatregnskapet omfatter både periodens betalbare skatt og endring i utsatt skatt.

Utsatt skatt er beregnet med 22 % på grunnlag av de midlertidige forskjeller som eksisterer mellom regnskapsmessige og skattemessige verdier, samt ligningsmessig underskudd til fremføring ved utgangen av regnskapsåret.

Skatteøkende og skattereduserende midlertidige forskjeller som reverserer eller kan reversere i samme periode er utlignet og nettoført. Utsatt skatt på merverdier i forbindelse med oppkjøp av datterselskap blir ikke utlignet.

Kontantstrømoppstilling

Kontantstrømoppstillingen er utarbeidet etter den indirekte metoden. Kontanter og kontantekvivalenter omfatter kontanter, bankinnskudd og andre kortsiktige, likvide plasseringer.



Note 2 Lønnskostnader og ytelser, godtgjørelser til daglig leder, styret og revisor

Lønnskostnader	2023	2022
Lønninger	3 537 547	3 767 513
Arbeidsgiveravgift	811 496	422 295
Pensjonskostnader	191 596	213 470
Andre ytelser	36 098	22 938
SUM	4 576 738	4 426 216

Konsernet har i 2023 sysselsatt 4 årsverk.

Konsernets personell er ansatt i morselskapet Fossberg Kraft AS. Morselskapet leverer administrasjon og tjenester til øvrige konsernselskaper.

PENSJONSFORPLIKTELSE

Selskapet er pliktig til å ha tjenestepensjonsordning etter lov om obligatorisk tjenestepensjon. Konsernets pensjonsordninger tilfredsstiller kravene i denne lov.

Ytelser til ledende personer	Daglig leder	Styret
Lønn	3 242 731	200 000
Pensjonskostnader	67 616	0
Annen godtgjørelse	5 512	0
SUM	3 315 859	200 000

REVISOR

Kostnadsført revisjonshonorar for 2023 utgjør kr 324 919 eks. mva. Andre tjenester utgjorde kr 11 506 eks. mva.

Note 3 Finansiell gjeld

I samsvar med IFRS 9 måles lån til amortisert kost. Amortisert kost innebærer verdsetting av balansepostene etter opprinnelig avtalt kontantstrømmer, eventuelt justert for verdiforringelse. Slike verdifuldninger vil ikke alltid gi verdier som er i samsvar med markedets vurdering av de samme instrumenter. Avvik kan skyldes forskjellige oppfatninger om makroutsikter, markedsforhold, risikoforhold og avkastningskrav, samt avvik i tilgang på presis informasjon.

Finansiell gjeld består av følgende:

Beløp i tusen NOK	2023	2022
Langsiktige lån		
Bygglån / Langsiktige banklån	31 985 524	22 411 060
Gjeld til eiere/tilknyttede selskaper	9 032 432	7 964 456
Sum langsiktige lån	41 017 956	30 375 516

Kortsiktige lån

Bygglån		
Kortsiktig trekkfasiilitet	9 200 887	9 216 324
Annen kortsiktig finansiering	-	
Sum	9 200 887	9 216 324

Vilkår og betingelser på utestående lån er som følger:

Beløp i tusen NOK	Valuta	Nominell rente	Løpetid	31. desember 2023		31. desember 2022	
				Pålydende	Balanseført verdi	Pålydende	Balanseført verdi
Bygglån	NOK	NIBOR + 3,00%	Prosjektbasert	31 985 524	31 985 524	22 411 060	22 411 060
Kortsiktig trekkfasiilitet	NOK	NIBOR + 2,70%	1 år, kont. fornyelse	9 200 887	9 200 887	9 216 324	9 216 324
Gjeld til eiere	NOK	5,00 %	31.12.2023, kont. fornyelse	9 032 432	9 032 432	7 964 456	7 964 456
Sum rentebærende gjeld				50 218 843	50 218 843	39 591 840	39 591 840

Avstemming mellom bevegelse i gjeld og kontantstrøm som oppstår gjennom finansieringsaktiviteter

Beløp i tusen NOK	2023	2022
Balanse per 1. januar	39 591 840	56 773 488
Låneopptak	33 064 009	16 162 434
Tilbakebetaling av lån	-22 437 006	-33 344 082
Balanse per 31. desember	50 218 843	39 591 840

Gjeld er bokført til pålydende der dette ikke avviker vesentlig fra amortisert kost.

Gjeld sikret ved pant

	2023	2022
Gjeld til kredittinstitusjoner	41 186 411	31 607 493

Bokført verdi av pantsatte eiendeler:


Kundefordringer	834 707	9 776 995
Kontrakteiendel	38 813 572	28 542 938
Aksjer i datterselskap*	2 260 000	3 230 000
Sum	41 908 279	41 549 933

*Bokført verdi av aksjer i datter tilhører Fossberg Kraft (morselskap) og er eliminert i konsernet

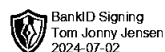
Note 4 Årets skattekostnad



BankID Signing
Magne Heimvik
2024-07-03



BankID Signing
Trond Narve Skarveland
2024-07-02



BankID Signing
Tom Jonny Jensen
2024-07-02



BankID Signing
Erik Høyvik
2024-07-02



Beløp i tusen NOK	2023	2022
Inneværende år	-	-
Endring i estimat relatert til tidligere år	-	-
Betalbar skattekostnad	-	-
Utsatt skattekostnad	2023	2022
Endring midlertidige forskjeller	-299	-43 139 188
Endring i forskjeller som ikke inngår i beregning av utsatt skattefordel	300	325 824
Endring utsatt skatt (22%)	0	-9 418 940
Avstemming av effektiv skattesats	2023	2022
Resultat før skatt	2 746 638	-2 477 003
Skatt på resultat før skatt (22 %)	604 260	-544 941
Ikke-fradragsberettigede kostnader	121 716	2 352 625
Skattefri inntekt	-	-2 246 456
Effekt av forskjeller som ikke inngår i beretning av utsatt skattefordel	-725 976	-8 979 368
Skattekostnad	0	-9 418 140
Avstemming av utsatt skatt	2023	2022
Driftsmidler	-172 389	-172 689
Fordringer	0	0
Underskudd til fremføring	-2 071 368	-17 784 910
Grunnlag for utsatt skatt	-2 243 757	-17 957 599
Forsjeller som ikke inngår i beregning av utsatt skattefordel	2 243 757	17 957 599
Utsatt skattefordel (22 %)	-	-
Årets betalbare skatt	-	-
Betalbar skatt i balanseoppstillingen	-	-

Note 5 Anleggsmidler

	Tomter, bygninger	Maskiner og utstyr	Andre langsiktige eiendeler	Sum varige driftsmidler
Anskaffelseskost pr. 01.01.2022	29 477 527	14 370 045	5 555 005	49 402 577
Tilgang kjøpte driftsmidler	0	-	-	0
-Avgang i året	29 477 527	14 370 045	3 733 464	47 581 036
=Anskaffelseskost 31.12.2022	0	0	1 821 541	1 821 541
Akkumulerte avskrivninger 31.12.2022	-	-	12 160	12 160
=Bokført verdi 31.12.2022	0	0	1 809 381	1 809 381
Årets ordinære avskrivninger	0	40 000	11 790	51 790
Anskaffelseskost pr. 01.01.2023	0	0	1 821 541	1 821 541
Tilgang kjøpte driftsmidler	0	0	173 974	173 974
-Avgang i året	0	0	0	0
=Anskaffelseskost 31.12.2023	0	0	1 995 515	1 995 515
Akkumulerte avskrivninger 31.12.2023	-	-	25 160	25 160
=Bokført verdi 31.12.2023	0	0	1 970 355	1 970 355
Årets ordinære avskrivninger	0	0	13 000	13 000
Avskrivningsmetode	Ingen/lineær	Lineær	Lineær	
Avskrivningstid	0-20 år	3-40 år	3 år	

Anleggsmidler er i selskapsregnskapene vurdert til anskaffelseskost, men nedskrives til virkelig verdi når verdifallet forventes ikke å være forbigående. Anleggsmidler med begrenset økonomisk levetid avskrives planmessig. Anlegg under utførelse (andre langsiktige eiendeler) avskrives ikke.

Note 6 Kundefordringer og prosjekter i arbeid

	2023	2022
Kundefordringer til pålydende	834 707	1 816 572
+Oppjent ikke fakturert kontraktseiendeler	38 813 572	28 792 937
- Avsetning tap på fordringer	0	0
Balansført verdi kundefordringer	39 648 279	30 609 509

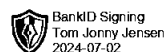

Kundefordringer og oppjent, ikke fakturert er inkludert i "Kortsiktige fordringer"

Note 7 Anlegg under utførelse

	2023	2022
Kontraktseiendeler		
IB pr. 01.01	28 542 938	28 386 303
Betalinger mottatt på eiendeler fra forrige balansedato	-31 608 332	-20 015 682
Eiendeler oppstått i regnskapsåret	38 813 572	20 172 317
UB pr 31.12	35 748 178	28 542 938

Kontraktseiendeler er inkludert i "Kortsiktige fordringer"

	2023	2022
Kontraksforpliktelsler		
IB pr. 01.01	0	0





Inntekter bokført på forpliktelser fra forrige balansedato	0	0
Forpliktelser fra kontrakter inngått i regnskapsåret	0	-1 009 114
UB pr 31.12	0	0

Kontraktforpliktelser er inkludert i "Annen kortsiktig gjeld"

Note 8 Bankinnskudd

Innestående midler på skattetrekkkonto (bundne midler) utgjør kr. 257 244

Note 9 Aksjonærer

AKSJEKAPITALEN I FOSSBERG KRAFT AS PR. 31.12.2023 BESTÅR AV:

	Antall	Pålydende	Bokført
Ordinære aksjer	1 002 000	1,0	1 002 000
SUM	1 002 000		1 002 000

EIERSTRUKTUR

De største aksjonærene i FOSSBERG KRAFT AS pr. 31.12.2023 var:

	Ordinære	Eierandel (%)	Stemmeandel (%)
HG Group AS	1 002 000	100,0	100,0
TOTALT ANTALLAKSJER	1 002 000	100,0	100,0

Fossberg Kraft inngår i konsernet Eqva - konsernregnskap kan avhentes på kontoret til Eqva ASA, 5451 Valen.

Note 10 Mellomværende med aksjonærer og nærstående selskaper

Fordringer	2023	2022
Fordringer mot aksjonærer/tilknyttede selskaper	38 194 990	14 910 724
SUM	38 194 990	14 910 724

Gjeld	2023	2022
Gjeld til aksjonærer/tilknyttede selskaper	9 032 432	6 126 990
SUM	9 032 432	6 126 990

Note 11 Finansielle instrumenter

a) Presentasjon

Selskapet har ikke inkludert informasjon om virkelig verdi for finansielle eiendeler og forpliktelser ikke målt til virkelig verdi, dersom balanseført verdi er en rimelig tilnærming til virkelig verdi.

b) Kreditrisiko

Selskapet er på generell basis eksponert for kreditrisiko knyttet til selskapet kundefordringer.

Kundefordringer oppstår ved salg av elektrisk kraft og dette skjer til langsiktige partnere med god finansiell stilling.

Videre oppstår det kreditrisiko ved salg av anleggsmidler og investeringseiendom. I denne type transaksjoner struktureres avtaleverket slik at kreditrisiko blir begrenset.

Samlet vurderes det at selskapet er eksponert for begrenset kreditrisiko.

c) Likviditetsrisiko

Likviditetsrisiko er risikoen for at selskapet vil møte vanskeligheter med å overholde forpliktelsene knyttet til sine finansielle forpliktelser ved mangel på kontanter eller andre verdipapirer.

Selskapets tilnærming til likviditetsstyring er, så langt som mulig, å sikre tilstrekkelig likviditet til å møte forpliktelser når de forfaller, både under normale og vanskelige forhold, uten å påføre uakseptable tap eller risikere skade på selskapets omdømme.

Oversikt over og forfallsprofil på selskapets gjeldsforpliktelser finnes i note nr. 3

d) Risikostyring

Selskapet overvåker og håndterer finansiell risiko som oppstår gjennom driften. Dette inkluderer renterisiko, likviditetsrisiko, kreditrisiko, prosjektrisiko og prisenrisiko på strøm og eiendom.

Note 12 Hendelser etter balansedagen

Det er ingen hendelser etter balansedagen som har innvirkning på årsregnskapet for 2023

Note 13 Kapitalstyring og styring av risikofaktorer


Kapitaltilgang og utnyttelse


Kapitalforvaltning omhandler prosessen rundt å anskaffe og utnytte kapital på den mest effektive måten, gitt tilgjengelige alternativ. Fossberg Kraft AS ("Selskapet") sikrer tilstrekkelig tilgang på kapital som bidrar til tilfredstillende drift og høye aksjonærverdier. Tilgang til fremmedkapital overvåkes løpende og selskapet har en løpende dialog med långiverne.

Selskapets strategi er å opprettholde en solid egenkapital, for å sikre tillit fra investorer og kreditorer, samt å opprettholde fremtidig utvikling av virksomheten. Ledelsen overvåker avkastning på investert kapital, samt utbytte til ordinære aksjonærer. Note 3 utdyper detaljene rundt og forfall på lån.

Styret ønsker å opprettholde en balanse mellom høy avkastning og sikkerheten som gis av en solid egenkapital. Når ønsket nivå for rentebærende gjeld nås, vil en betydelig andel av selskapets resultat bli utdelt som utbytte.

 BankID Signing
Magne Heimvik
2024-07-03

 BankID Signing
Trond Narve Skarveland
2024-07-02

 BankID Signing
Tom Jonny Jensen
2024-07-02

 BankID Signing
Erik Høyvik
2024-07-02



Fossberg Kraft AS

Årsregnskap 2023

Mor
- Resultat og balanse

FOSSBERG KRAFT



BankID Signing
Magne Helmvik
2024-07-03



BankID Signing
Trond Narve Skarveland
2024-07-02



BankID Signing
Tom Jonny Jensen
2024-07-02



BankID Signing
Erik Høyvik
2024-07-02



Resultatregnskap

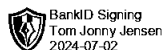
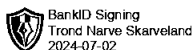
Fossberg Kraft AS

MOR

Driftsinntekter og driftskostnader		2023	2022
Salgsinntekt		13 287 137	9 626 018
Annen driftsinntekt		0	24 481 880
Sum driftsinntekter		13 287 137	34 107 898
Varekostnad		496 868	1 384 796
Lønnskostnad	1	4 576 737	4 426 217
Avskrivning av driftsmidler og immaterielle eiendeler	2	13 000	11 790
Annen driftskostnad		3 016 066	3 198 836
Sum driftskostnader		8 102 670	9 021 639
Driftsresultat		5 184 467	25 086 259
Finansinntekter og finanskostnader			
Renteinntekt fra foretak i samme konsern		1 703 882	0
Annen renteinntekt		970	434 865
Annen finansinntekt		37 326	10 211 165
Rentekostnad til foretak i samme konsern		736 302	0
Annen rentekostnad		1 332 514	3 397 546
Annen finanskostnad		97 583	10 728 580
Resultat av finansposter		-424 222	-3 480 097
Resultat før skattekostnad		4 760 246	21 606 162
Resultat		4 760 246	21 606 162
Årsresultat	4	4 760 246	21 606 162
Overføringer			
Avsatt til annen egenkapital		4 760 246	21 606 162
Sum overføringer		4 760 246	21 606 162

Fossberg Kraft AS

Side 2





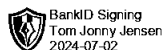
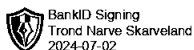
Balanse

Fossberg Kraft AS
MOR

Eiendeler		2023	2022
Anleggsmidler			
Varige driftsmidler			
Anlegg under utførelse	2, 5	1 919 645	1 786 171
Driftsløsøre, inventar o.a. utstyr	2	50 710	23 210
Sum varige driftsmidler	2	1 970 355	1 809 381
Finansielle anleggsmidler			
Investeringer i datterselskap	6	2 260 000	3 230 000
Lån til foretak i samme konsern	7	56 020 927	40 956 199
Andre langsiktige fordringer	7	1 282 853	2 096 842
Sum finansielle anleggsmidler		59 563 781	46 283 041
Sum anleggsmidler		61 534 135	48 092 422
Kundefordringer	7, 8	14 992 961	9 986 511
Andre kortsiktige fordringer		440 790	1 292 156
Konsernfordringer	7	23 333 267	19 623 574
Sum fordringer		38 767 017	30 902 241
Bankinnskudd, kontanter o.l.	9	1 145 406	3 757 921
Sum omløpsmidler		39 912 424	34 660 162
Sum eiendeler		101 446 559	82 752 584

Fossberg Kraft AS

Side 3





Balanse

Fossberg Kraft AS
MOR

Egenkapital og gjeld		2023	2022
Egenkapital			
Innskutt egenkapital			
Aksjekapital	10	1 002 000	1 002 000
Overkurs		1 998 000	1 998 000
Sum innskutt egenkapital		3 000 000	3 000 000
Opptjent egenkapital			
Annen egenkapital		26 503 813	21 743 567
Sum opptjent egenkapital		26 503 813	21 743 567
Sum egenkapital	4	29 503 813	24 743 567
Gjeld			
Avsetning for forpliktelser			
Annen langsiktig gjeld			
Gjeld til kredittinstitusjoner	8	31 985 524	22 411 060
Øvrig langsiktig gjeld	8	0	1 834 456
Sum annen langsiktig gjeld		31 985 524	24 245 516
Kortsiktig gjeld			
Gjeld til kredittinstitusjoner		9 200 887	9 196 433
Leverandørgjeld		1 145 155	686 451
Skyldig offentlige avgifter		1 933 746	430 590
Konserngjeld	7	9 032 432	6 130 000
Annen kortsiktig gjeld		18 645 002	17 320 026
Sum kortsiktig gjeld		39 957 222	33 763 501
Sum gjeld		71 942 746	58 009 017
Sum egenkapital og gjeld		101 446 559	82 752 584

Valen, 24.06.2024
Styret i Fossberg Kraft AS

Magne Heimvik
Styreleder

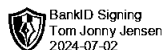
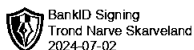
Erik Høyvik
Styremedlem

Trond Narve Skarveland
Styremedlem

Tom Jonny Jensen
Daglig leder

Fossberg Kraft AS

Side 4





Regnskapsprinsipper

Årsregnskapet er satt opp i samsvar med regnskapsloven og NRS 8 - God regnskapsskikk for små foretak.

SKATT

Skattekostnaden i resultatregnskapet omfatter både periodens betalbare skatt og endring i utsatt skatt. Utsatt skatt er beregnet med 22 % på grunnlag av de midlertidige forskjeller som eksisterer mellom regnskapsmessige og skattemessige verdier, samt ligningsmessig underskudd til fremføring ved utgangen av regnskapsåret. Skatteøkende og skattereduserende midlertidige forskjeller som reverserer eller kan reverseres i samme periode er utlignet og nettoført.

KLASSIFISERING OG VURDERING AV ANLEGGSMIDLER

Anleggsmidler omfatter eiendeler bestemt til varig eie og bruk. Anleggsmidler er vurdert til anskaffelseskost. Varige driftsmidler balanseføres og avskrives over driftsmidlets økonomiske levetid. Avskrivningsperioden for fast eiendom anskaffet etter 2009 er dekomponert i en del som gjelder råbygget og en del som gjelder faste tekniske installasjoner. Varige driftsmidler nedskrives til gjenvinnbart beløp ved verdifall som forventes ikke å være forbigående. Gjenvinnbart beløp er det høyeste av netto salgsverdi og verdi i bruk. Verdi i bruk er nåverdi av fremtidige kontantstrømmer knyttet til eiendelen. Nedskrivningen reverseres når grunnlaget for nedskrivningen ikke lenger er til stede.

KLASSIFISERING OG VURDERING AV OMLØPSMIDLER

Omløpsmidler og kortsiktig gjeld omfatter normalt poster som forfaller til betaling innen ett år etter balansedagen, samt poster som knytter seg til varekretsløpet. Omløpsmidler vurderes til laveste verdi av anskaffelseskost og virkelig verdi.

AKSJER I DATTERSELSKAP

Datterselskap vurderes etter kostmetoden i selskapsregnskapet. Investeringen er vurdert til anskaffelseskost for aksjene med mindre nedskrivning har vært nødvendig. Det er foretatt nedskrivning til virkelig verdi når verdifall skyldes årsaker som ikke kan forventes å være forbigående og det må anses nødvendig etter god regnskapsskikk. Nedskrivninger er reversert når grunnlaget for nedskrivning ikke lenger er til stede.

Utbytte, konsernbidrag og andre utdelinger fra datterselskap er inntektsført samme år som det er avsatt i givers regnskap. Overstiger utbytte / konsernbidraget andelen av opptjent resultat etter anskaffelsestidspunktet, representerer den overskytende del tilbakebetaling av investert kapital, og utdelingene er fratrukket investeringens verdi i balansen til morselskapet.

FORDRINGER

Kundefordringer og andre fordringer oppføres til pålydende etter fradrag for avsetning til forventet tap. Avsetning til tap gjøres på grunnlag av en individuell vurdering av de enkelte fordringene.



Note 1 Lønnskostnader og antall årsverk

LØNNSKOSTNADER

	2023	2022
Lønninger	6 075 171	3 767 513
Arbeidsgiveravgift	811 496	422 295
Pensjonskostnader	191 596	213 470
Andre ytelser	36 098	22 938
Lønnskostnad overf. annet konsernselskap	-2 537 624	
SUM	4 576 737	4 426 217

Selskapet har i 2023 sysselsatt 4 årsverk.

Det er ikke gitt lån eller sikkerhetsstillelser til ledende personer.

Note 2 Anleggsmidler

	Driftsløse, inventar ol.	Anlegg under utførelse	Sum
Anskaffelseskost pr. 01.01.23	35 370	1 786 171	1 821 541
+ Tilgang kjøpte driftsmidler	40 500	133 474	173 974
= Anskaffelseskost 31.12.23	75 870	1 919 645	1 995 515
Akkumulerte avskrivninger 31.12.23	25 160		25 160
= Bokført verdi 31.12.23	50 710	1 919 645	1 970 355
Årets ordinære avskrivninger	13 000		13 000
Økonomisk levetid	3-5 år		



Note 3 Skatt

Årets skattegrunnlag	2023	2022	
Sum skattekostnad	0	0	
Beregning av årets skattegrunnlag:	2023	2022	
Ordinært resultat før skattekostnad	4 760 246	21 606 162	
Permanente forskjeller	553 255	-23 999 297	
Endring i midlertidige forskjeller	-299	182 930	
Anvendelse av fremførbart underskudd	-5 313 201	0	
Årets skattegrunnlag	0	-2 210 205	
Betalbar skatt i balansen:	2023	2022	
Sum betalbar skatt i balansen	0	0	
Oversikt over midlertidige forskjeller:	2023	2022	Endring
Varige driftsmidler	-172 389	-172 689	-299
Sum	-172 389	-172 689	-299
Akkumulert fremførbart underskudd	-2 071 369	-7 384 570	-5 313 201
Inngår ikke i beregningen av utsatt skatt	2 243 758	7 557 259	5 313 501
Sum	0	0	0
Utsatt skattefordel / skatt (22 %)	0	0	0
Forklaring til hvorfor årets skattekostnad ikke utgjør 22 % av resultat før skatt:	2023	2022	
Resultat før skatt	4 760 246	21 606 162	
22 % skatt av resultat før skatt	1 047 254	4 753 356	
Permanente forskjeller 22 %	121 716	-5 279 845	
Beregnet skattekostnad	1 168 970	-526 490	
Effektiv skattesats	24,6 %	-2,4 %	

Note 4 Egenkapital

	Aksjekapital	Overkurs	Annen egenkapital	Sum egenkapital
Pr. 31.12.2022	1 002 000	1 998 000	21 743 567	24 743 567
Årets resultat			4 760 246	4 760 246
PR 31.12.2023	1 002 000	1 998 000	26 503 813	29 503 813



Note 5 - Anlegg under utførelse

Anlegg under utførelse består av prosjekter under utvikling. Prosjektene bygges ut i separate "single purpose" underliggende selskaper som eier kraftverkene under bygging.

Note 6 Aksjer i datterselskap

Datterselskap:	Eier- stemmeandel	Anskaffelses kost	Resultat 2023	Egenkapital 31.12.2023
HAUGSVÆR KRAFT AS	100 %	2 200 000	-57 830	-57 830
Skjeggfoss Kraftverk AS	100 %	30 000	-170 120	-290 115
Gjosa Kraftverk AS	100 %	30 000	0	30 000
SUM		2 260 000	-227 950	-317 945

Note 7 Mellomværende med selskap i samme konsern

	2023	2022
Fordringer		
Lån til foretak i samme konsern	56 020 927	40 956 199
Kundefordringer konsern	1 261 206	1 316 516
Andre kortsiktige fordringer konsern	23 333 267	19 623 574
SUM	80 615 400	61 896 289
Gjeld		
Annen kortsiktig gjeld konsern	9 032 432	6 130 000
SUM	9 032 432	6 130 000

Note 8 Pantstillelser og garantier mv.

	2023	2022
Gjeld sikret ved pant		
Gjeld til kredittinstitusjoner	41 125 793	31 607 493
SUM	41 125 793	31 607 493
Bokført verdi av pantsatte eiendeler:	2023	2022
Kundefordringer	14 992 961	9 986 511
Anlegg under utførelse	1 919 645	1 786 171
Aksjer i datterselskap	2 260 000	3 230 000
SUM	19 172 605	15 002 681

Gjeld består av kassekreditt med ramme mNOK 9 og byggelån. Det er ikke gjeld som forfaller senere enn 5 år.



Note 9 Bankinnskudd

Innestående midler på skattetrekkskonto (bundne midler) er på kr. 257 244.

Note 10 Aksjonærer

AKSJEKAPITALEN I FOSSBERG KRAFT AS PR. 31.12 BESTÅR AV:

	Antall	Pålydende	Bokført
Ordinære aksjer	1 002 000	1,0	1 002 000
SUM	1 002 000		1 002 000

EIERSTRUKTUR

De største aksjonærene i % pr. 31.12 var:

	Ordinære	Eierandel	Stemmeandel
HG Group AS	1 002 000	100,0	100,0

Gruppens morselskap er Eqva ASA - konsernregnskap kan fås utlevert på morselskapets forretningsadresse (Mjølstadnesvegen 22, 6092 Fosnavåg)



Posteringsdokumentasjon

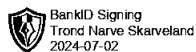
Posteringer

Klient Fossberg Kraft AS
Fødsels-/org.nr 920 721 087

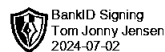
Dato	Tekst	Beløp	Debet	Kredit
Tilleggsposteringer				
T1 Fergekort				
31.12.2023		3 726,04	7140 Reisekostnad, ikke oppgav	1277 Fergekort
T2 Aksjer Gjosa				
31.12.2023		30 000,00	1309 Aksjer Gjosa Kraftverk AS	1317 Lån til Gjosa Kraftverk AS
31.12.2023		9 356,00	1317 Lån til Gjosa Kraftverk AS	1328 Lån til Gjosa Kraftverk AS
T3				
31.12.2023		0,96	7790 Annen kostnad, fradrag	2090 Passiva
Anleggsmidler				
A1 1 Kontormaskiner				
31.12.2023	Ordinære avskrivninger	11 700,00	6017 Avskrivning på inventar	1280 Kontormaskiner
A3 3 Container, 20 fot				
31.12.2023	Ordinære avskrivninger	1 300,00	6017 Avskrivning på inventar	1200 Maskiner og anlegg
Disponeringer				
D6 Disponeringer				
31.12.2023	Overført til annen egenkapital	4 760 245,51	8960 Avsatt til annen egenkapita	2050 Annen egenkapital



Maestro Årsoppgjør



Fossberg Kraft AS



Side 1



Til generalforsamlingen i Fossberg Kraft AS

Uavhengig revisors beretning

Konklusjon

Vi har revidert årsregnskapet for Fossberg Kraft AS, som består av:

- selskapsregnskapet, som består av balanse per 31. desember 2023, resultatregnskap for regnskapsåret avsluttet per denne datoen og noter til årsregnskapet, herunder et sammendrag av viktige regnskapsprinsipper, og
- konsernregnskapet, som består av balanseoppstilling per 31. desember 2023, resultatregnskap, utvidet resultat, oppstilling over endringer i egenkapital og kontantstrømpoppstilling for regnskapsåret avsluttet per denne datoen og noter til årsregnskapet, herunder et sammendrag av viktige regnskapsprinsipper.

Etter vår mening

- oppfyller årsregnskapet gjeldende lovkrav,
- gir selskapsregnskapet et rettviseende bilde av selskapets finansielle stilling per 31. desember 2023 og av dets resultater for regnskapsåret avsluttet per denne datoen i samsvar med regnskapslovens regler og god regnskapsskikk i Norge, og
- gir konsernregnskapet et rettviseende bilde av konsernets finansielle stilling per 31. desember 2023 og av dets resultater og kontantstrømmer for regnskapsåret avsluttet per denne datoen i samsvar med forenklet anvendelse av internasjonale regnskapsstandarder etter regnskapsloven § 3–9.

Grunnlag for konklusjonen

Vi har gjennomført revisjonen i samsvar med International Standards on Auditing (ISA-ene). Våre oppgaver og plikter i henhold til disse standardene er beskrevet nedenfor under *Revisors oppgaver og plikter ved revisjonen av årsregnskapet*. Vi er uavhengige av selskapet og konsernet i samsvar med kravene i relevante lover og forskrifter i Norge og International Code of Ethics for Professional Accountants (inkludert internasjonale uavhengighetsstandarder) utstedt av International Ethics Standards Board for Accountants (IESBA-reglene), og vi har overholdt våre øvrige etiske forpliktelser i samsvar med disse kravene. Innhentet revisjonsbevis er etter vår vurdering tilstrekkelig og hensiktsmessig som grunnlag for vår konklusjon.

Styrets og daglig leders ansvar for årsregnskapet

Styret og daglig leder (ledelsen) er ansvarlige for å utarbeide årsregnskapet og for at det gir et rettviseende bilde, i samsvar med regnskapslovens regler og god regnskapsskikk i Norge for selskapsregnskapet, og i samsvar med forenklet anvendelse av internasjonale regnskapsstandarder etter regnskapsloven § 3-9 for konsernregnskapet. Ledelsen er også ansvarlig for slik intern kontroll som den finner nødvendig for å kunne utarbeide et årsregnskap som ikke inneholder vesentlig feilinformasjon, verken som følge av misligheter eller utilsiktede feil.

Ved utarbeidelsen av årsregnskapet må ledelsen ta standpunkt til selskapets og konsernets evne til fortsatt drift og opplyse om forhold av betydning for fortsatt drift. Forutsetningen om fortsatt drift skal legges til grunn for selskapsregnskapet så lenge det ikke er sannsynlig at virksomheten vil bli avvirket. Forutsetningen om fortsatt drift skal legges til grunn for konsernregnskapet med mindre ledelsen enten har til hensikt å avvike konsernet eller legge ned virksomheten, eller ikke har noe realistisk alternativ til dette.

Revisors oppgaver og plikter ved revisjonen av årsregnskapet

Vårt mål er å oppnå betryggende sikkerhet for at årsregnskapet som helhet ikke inneholder vesentlig feilinformasjon, verken som følge av misligheter eller utilsiktede feil, og å avgi en revisjonsberetning som inneholder vår konklusjon. Betryggende sikkerhet er en høy grad av sikkerhet, men ingen garanti for at en revisjon utført i samsvar med ISA-ene, alltid vil avdekke vesentlig feilinformasjon. Feilinformasjon kan

PricewaterhouseCoopers AS, Sandviksbodene 2A, Postboks 3984 - Sandviken, NO-5835 Bergen

T: 02316, org. no.: 987 009 713 MVA, www.pwc.no

Statsautoriserte revisorer, medlemmer av Den norske Revisorforening og autorisert regnskapsførerselskap



oppstå som følge av misligheter eller utilsiktede feil. Feilinformasjon er å anse som vesentlig dersom den enkeltvis eller samlet med rimelighet kan forventes å påvirke de økonomiske beslutningene som brukerne foretar på grunnlag av årsregnskapet. For videre beskrivelse av revisors oppgaver og plikter vises det til: <https://revisorforeningen.no/revisjonsberetninger>

Bergen, 2. juli 2024
PricewaterhouseCoopers AS

Fredrik Gabrielsen
Statsautorisert revisor
(elektronisk signert)



 Securely signed with Brevio

Rev.br - Fossberg Kraft AS (mor og konsern)

Signers:

Name	Method	Date
Gabrielsen, Fredrik	BANKID	2024-07-02 17:14

This document package contains:

- Closing page (this page)
- The original document(s)
- The electronic signatures. These are not visible in the document, but are electronically integrated.



This file is sealed with a digital signature.
The seal is a guarantee for the authenticity
of the document.