



ÅRSREGNSKAPET FOR REGNSKAPSÅRET 2022 - GENERELL INFORMASJON

Enheten

Organisasjonsnummer: 924 288 094
Organisasjonsform: Aksjeselskap
Foretaksnavn: JOVIAL INVEST AS
Forretningsadresse: Ekornveien 22
1430 ÅS

Regnskapsår

Årsregnskapets periode: 01.01.2022 - 31.12.2022

Konsern

Morselskap i konsern: Nei

Regnskapsregler

Regler for små foretak benyttet: Ja
Benyttet ved utarbeidelsen av årsregnskapet til selskapet: Regnskapslovens alminnelige regler

Årsregnskapet fastsatt av kompetent organ

Bekreftet av representant for selskapet: Gunnar Helge Teigen
Dato for fastsettelse av årsregnskapet: 30.06.2023

Grunnlag for avgivelse

År 2022: Årsregnskapet er elektronisk innlevert
År 2021: Tall er hentet fra elektronisk innlevert årsregnskap fra 2022

Det er ikke krav til at årsregnskapet m.v. som sendes til Regnskapsregisteret er undertegnet. Kontrollen på at dette er utført ligger hos revisor/enhetens øverste organ. Sikkerheten ivaretas ved at innsender har rolle/rettighet for innsending av årsregnskapet via Altinn, og ved at det bekreftes at årsregnskapet er fastsatt av kompetent organ.

Brønnøysundregistrene, 05.07.2024



Resultatregnskap

Beløp i: NOK	Note	2022	2021
RESULTATREGNSKAP			
Kostnader			
Annen driftskostnad	1	392 956	5 004
Sum kostnader		392 956	5 004
Driftsresultat		-392 956	-5 004
Finansinntekter og finanskostnader			
Annen renteinntekt		3 321	
Annen finansinntekt		66 040	31 362
Verdiøkning markedsbaserte omløpsmidler		40 274	989 026
Sum finansinntekter		109 635	1 020 388
Annen finanskostnad		1 063 586	17 813
Sum finanskostnader		1 063 586	17 813
Netto finans		-953 951	1 002 575
Ordinært resultat før skattekostnad		-1 346 907	997 571
Skattekostnad på resultat	2		
Ordinært resultat etter skattekostnad		-1 346 907	997 571
Årsresultat		-1 346 907	997 571
Årsresultat etter minoritetsinteresser		-1 346 907	997 571
Totalresultat		-1 346 907	997 571
Overføringer og disponeringer			
Avsatt til annen egenkapital			997 571
Overført fra annen egenkapital		-1 346 907	
Sum overføringer og disponeringer		-1 346 907	997 571



Balanse

Beløp i: NOK	Note	2022	2021
BALANSE - EIENDELER			
Anleggsmidler			
Immaterielle eiendeler			
Sum anleggsmidler		0	0
Omløpsmidler			
Varer			
Fordringer			
Andre kortsiktige fordringer		203 306	581 349
Sum fordringer		203 306	581 349
Investeringer			
Markedsbaserte obligasjoner		3 159 823	2 913 549
Andre markedsbaserte finansielle instrumenter		10 078 430	12 589 026
Sum investeringer		13 238 253	15 502 575
Bankinnskudd, kontanter og lignende			
Bankinnskudd, kontanter o.l.		197 797	1 703 464
Sum bankinnskudd, kontanter og lignende		197 797	1 703 464
Sum omløpsmidler		13 639 356	17 787 388
SUM EIENDELER		13 639 356	17 787 388
BALANSE - EGENKAPITAL OG GJELD			
Egenkapital			
Innskutt egenkapital			
Aksjekapital	3, 4	60 000	60 000
Overkurs	4	13 471 760	15 861 097
Sum innskutt egenkapital		13 531 760	15 921 097
Opptjent egenkapital			



Balanse

Beløp i: NOK	Note	2022	2021
Annen egenkapital	4		997 571
Sum opptjent egenkapital			997 571
Sum egenkapital		13 531 760	16 918 667
Sum langsiktig gjeld		0	0
Kortsiktig gjeld			
Leverandørgjeld			1 125
Betalbar skatt	2		
Annen kortsiktig gjeld		107 596	867 596
Sum kortsiktig gjeld		107 596	868 721
Sum gjeld		107 596	868 721
SUM EGENKAPITAL OG GJELD		13 639 356	17 787 388



Brønnøysundregistrene

ÅRSREGNSKAP FOR REGNSKAPSÅRET 2022 - GENERELL INFORMASJON

Journalnummer: 2023 591230

Enheten

Organisasjonsnummer: 924 288 094
Organisasjonsform: Aksjeselskap
Foretaksnavn: JOVIAL INVEST AS
Forretningsadresse: Ekornveien 22
1430 ÅS

Regnskapsår

Årsregnskapets periode: 01.01.2022 - 31.12.2022

Konsern

Morselskap i konsern: Nei

Regnskapsregler

Regler for små foretak benyttet: Ja
Benyttet ved utarbeidelsen av
årsregnskapet til selskapet: Regnskapslovens alminnelige regler

Årsregnskapet fastsatt av kompetent organ

Bekreftet av representant for selskapet: Gunnar Helge Teigen
Dato for fastsettelse av årsregnskapet: 30.06.2023

Revisjon

Selskapet har besluttet at årsregnskapet
ikke skal revideres: Ja
Årsregnskapet er utarbeidet av ekstern
autorisert regnskapsfører: Ja
Ekstern autorisert regnskapsfører har i
løpet av regnskapsåret bistått ved den
løpende regnskapsføringen eller utført
andre tjenester for selskapet enn å
utarbeide årsregnskapet: Ja

Grunnlag for avgivelse

År 2022: Årsregnskap er elektronisk innlevert.
År 2021: Tall er hentet fra elektronisk innlevert årsregnskap fra 2022.

Det er ikke krav til at årsregnskapet m.v. som sendes til Regnskapsregisteret er undertegnet. Kontrollen på at dette er utført ligger hos revisor/enhetens øverste organ. Sikkerheten ivaretas ved at innsender har rolle/rettighet for innsending av årsregnskapet via Altinn, og ved at det bekreftes at årsregnskapet er fastsatt av kompetent organ.

Brønnøysundregistrene, 10.07.2023

Brønnøysundregistrene
Postadresse: Postboks 900, 8910 Brønnøysund
Telefon: 75 00 75 00
E-post: firmapost@brreg.no Internett: www.brreg.no
Organisasjonsnummer: 974 760 673



Organisasjonsnr: 924 288 094
JOVIAL INVEST AS

RESULTATREGNSKAP

Beløp i: NOK	Note	2022	2021
RESULTATREGNSKAP			
Kostnader			
Annen driftskostnad	1	392 956	5 004
Sum kostnader		392 956	5 004
Driftsresultat		-392 956	-5 004
Finansinntekter og finanskostnader			
Annen renteinntekt		3 321	
Annen finansinntekt		66 040	31 362
Verdiøkning markedsbaserte omløpsmidler		40 274	989 026
Sum finansinntekter		109 635	1 020 388
Annen finanskostnad		1 063 586	17 813
Sum finanskostnader		1 063 586	17 813
Netto finans		-953 951	1 002 575
Ordinært resultat før skattekostnad		-1 346 907	997 571
Skattekostnad på resultat	2		
Ordinært resultat etter skattekostnad		-1 346 907	997 571
Årsresultat		-1 346 907	997 571
Årsresultat etter minoritetsinteresser		-1 346 907	997 571
Totalresultat		-1 346 907	997 571
Overføringer og disponeringer			
Avsatt til annen egenkapital			997 571
Overført fra annen egenkapital		-1 346 907	
Sum overføringer og disponeringer		-1 346 907	997 571



Organisasjonsnr: 924 288 094
JOVIAL INVEST AS

BALANSE

Beløp i: NOK	Note	2022	2021
BALANSE - EIENDELER			
Anleggsmidler			
Immaterielle eiendeler			
Sum anleggsmidler		0	0
Omløpsmidler			
Varer			
Fordringer			
Andre kortsiktige fordringer		203 306	581 349
Sum fordringer		203 306	581 349
Investeringer			
Markedsbaserte obligasjoner		3 159 823	2 913 549
Andre markedsbaserte finansielle instrumenter		10 078 430	12 589 026
Sum investeringer		13 238 253	15 502 575
Bankinnskudd, kontanter og lignende			
Bankinnskudd, kontanter o. l.		197 797	1 703 464
Sum bankinnskudd, kontanter og lignende		197 797	1 703 464
Sum omløpsmidler		13 639 356	17 787 388
SUM EIENDELER		13 639 356	17 787 388
BALANSE - EGENKAPITAL OG GJELD			
Egenkapital			
Innskutt egenkapital			
Aksjekapital	3, 4	60 000	60 000
Overkurs	4	13 471 760	15 861 097
Sum innskutt egenkapital		13 531 760	15 921 097
Opptjent egenkapital			
Annen egenkapital	4		997 571
Sum opptjent egenkapital			997 571
Sum egenkapital		13 531 760	16 918 667
Sum langsiktig gjeld		0	0



Kortsiktig gjeld			
Leverandørgjeld			1 125
Betalbar skatt	2		
Annen kortsiktig gjeld		107 596	867 596
Sum kortsiktig gjeld		107 596	868 721
Sum gjeld		107 596	868 721
SUM EGENKAPITAL OG GJELD		13 639 356	17 787 388



Organisasjonsnr: 924 288 094
JOVIAL INVEST AS

NOTEOPPLYSNINGER - SELSKAP - alle poster oppgitt i hele tall

Note

1

Antall årsverk i regnskapsåret
0.00

Sum Beløp

Balanseført verdi 31.12. Varige driftsmidler Immaterielle eiend.

Konsernregnskap

Morselskapet sitt navn

Forretningskontor for morselskapet

Begrunnelse for at datterselskap er utelatt fra konsolideringen

Samlet beløp - tilknyttet selskap Årets Fjorårets


Samlet beløp - foretak i samme konsern Årets Fjorårets

Samlet beløp - foretak i samme konsern Årets Fjorårets

Samlet beløp - felles kontrollert virksomhet Årets Fjorårets

Pantstillelse Beløp

Beholdning av egne aksjer Antall Pålydende Andel av aksjek.



Årsregnskap 2022

Jovial Invest AS

Resultatregnskap
Balanse
Noter til regnskapet


Org.nr.: 924 288 094



Resultatregnskap

Jovial Invest AS


Driftsinntekter og driftskostnader	Note	2022	2021
Annen driftskostnad	1	392 956	5 004
Sum driftskostnader		392 956	5 004
Driftsresultat		-392 956	-5 004
Annen renteinntekt		3 321	0
Annen finansinntekt		66 040	31 362
Verdøkning markedsbaserte omløpsmidler		40 274	989 026
Annen finanskostnad		1 063 586	17 813
Resultat av finansposter		-953 951	1 002 575
Resultat før skattekostnad		-1 346 907	997 571
Resultat		-1 346 907	997 571
Årsresultat		-1 346 907	997 571
Overføringer			
Avsatt til annen egenkapital		0	997 571
Overført fra annen egenkapital		1 346 907	0
Sum overføringer		-1 346 907	997 571



Balanse

Jovial Invest AS

Eiendeler	Note	2022	2021
Omløpsmidler			
Fordringer			
Andre kortsiktige fordringer		203 306	581 349
Sum fordringer		203 306	581 349
Investeringer			
Markedsbaserte obligasjoner		3 159 823	2 913 549
Andre markedsbaserte finansielle instrumenter		10 078 430	12 589 026
Sum investeringer		13 238 253	15 502 575
Bankinnskudd, kontanter o.l.		197 797	1 703 464
Sum omløpsmidler		13 639 356	17 787 388
Sum eiendeler		13 639 356	17 787 388



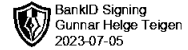
Balanse

Jovial Invest AS

Egenkapital og gjeld	Note	2022	2021
Egenkapital			
Innskutt egenkapital			
Aksjekapital	3, 4	60 000	60 000
Overkurs	4	13 471 760	15 861 097
Sum innskutt egenkapital		13 531 760	15 921 097
Opptjent egenkapital			
Annen egenkapital	4	0	997 571
Sum opptjent egenkapital		0	997 571
Sum egenkapital		13 531 760	16 918 667
Gjeld			
Kortsiktig gjeld			
Leverandørgjeld		0	1 125
Annen kortsiktig gjeld		107 596	867 596
Sum kortsiktig gjeld		107 596	868 721
Sum gjeld		107 596	868 721
Sum egenkapital og gjeld		13 639 356	17 787 388

Ås, 30.06.2023
Styret i Jovial Invest AS

Gunnar Helge Teigen
styreleder/daglig leder



Jovial Invest AS

Noter til regnskapet pr 31.12.2022

Note 1 Regnskapsprinsipper

Årsregnskapet er satt opp i samsvar med regnskapsloven. Det er utarbeidet etter norske regnskapsstandarder.

Driftsinntekter og kostnader

Inntektsføring skjer etter opptjeningsprinsippet som normalt vil være leveringstidspunktet for varer og tjenester. Kostnader medtas etter sammenstillingsprinsippet, dvs. at kostnader medtas i samme periode som tilhørende inntekter inntektsføres.

Hovedregel for vurdering og klassifisering av eiendeler og gjeld

Eiendeler bestemt til varig eie eller bruk er klassifisert som anleggsmidler. Andre eiendeler er klassifisert som omløpsmidler. Fordringer som skal tilbakebetales innen et år er uansett klassifisert som omløpsmidler. Ved klassifisering av kortsiktig og langsiktig gjeld er analoge kriterier lagt til grunn.

Anleggsmidler vurderes til anskaffelseskost, men nedskrives til virkelig verdi når verdifallet forventes ikke å være forbigående. Anleggsmidler med begrenset økonomisk levetid avskrives planmessig. Langsiktig gjeld balanseføres til nominelt mottatt beløp på etableringstidspunktet.

Omløpsmidler vurderes til laveste av anskaffelseskost og virkelig verdi. Kortsiktig gjeld balanseføres til nominelt mottatt beløp på etableringstidspunktet.

Enkelte poster er vurdert etter andre regler. Postene det gjelder vil være blant de postene som omhandles nedenfor.

Fordringer

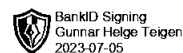
Kundefordringer og andre fordringer oppføres til pålydende etter fradrag for avsetning til forventet tap. Avsetning til tap gjøres på grunnlag av en individuell vurdering av de enkelte fordringene. I tillegg gjøres det for øvrige kundefordringer en uspesifisert avsetning for å dekke antatt tap.

Skatt

Skattekostnaden i resultatregnskapet omfatter både periodens betalbare skatt og endring i utsatt skatt. Utsatt skatt er beregnet med 22 % på grunnlag av de midlertidige forskjeller som eksisterer mellom regnskapsmessige og skattemessige verdier, samt ligningsmessig underskudd til fremføring ved utgangen av regnskapsåret. Skatteøkende og skattereduserende midlertidige forskjeller som reverserer eller kan reversere i samme periode er utlignet og nettoført.

Note 1 Ytelser til ledende personer osv.

Selskapet har ingen ansatte ved utgangen av regnskapsåret og har ikke plikt til å tegne OTP.. Det er i regnskapsåret ikke utbetalt lønn og godtgjørelse til daglig leder eller styrehonorar.



Jovial Invest AS

Noter til regnskapet pr 31.12.2022

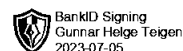
Note 2 Skatt

Årets skattekostnad	2022	2021
Resultatført skatt på ordinært resultat:		
Betalbar skatt	0	0
Endring i utsatt skattefordel	0	0
Skattekostnad ordinært resultat	0	0
Skattepliktig inntekt:		
Resultat før skatt	-1 346 907	997 571
Permanente forskjeller	1 374 314	-975 677
Anvendelse av fremførbart underskudd	-27 406	-21 894
Skattepliktig inntekt	0	0
Betalbar skatt i balansen:		
Betalbar skatt på årets resultat	0	0
Sum betalbar skatt i balansen	0	0

Skatteeffekten av midlertidige forskjeller og underskudd til fremføring som har gitt opphav til utsatt skatt og utsatte skattefordeler, spesifisert på typer av midlertidige forskjeller

	2022	2021	Endring
Akkumulert fremførbart underskudd	-179 504	-206 910	-27 406
Inngår ikke i beregningen av utsatt skatt	179 504	206 910	27 406
Utsatt skattefordel (22 %)	0	0	0

I henhold til God regnskapsskikk for små foretak balanseføres ikke utsatt skattefordel.



Jovial Invest AS

Noter til regnskapet pr 31.12.2022

Note 3 Aksjonærtabell

Aksjekapitalen i Jovial Invest AS pr. 31.12. 2022 består av følgende aksjeklasser:

	Antall	Pålydende	Bokført
Ordinære-aksjer	12 000	5,00	60 000,00
Sum	12 000	5,00	60 000,00

Eierstruktur

De største aksjonærene i % pr. 31.12 var:

	Ordinære	Eierandel
Gunnar Helge Teigen, styreleder	60 000	100,0 %
Totalt antall aksjer	60 000	100,0 %

Note 4 Egenkapital

	Aksjekapital	Overkurs	Annen egenkapital	Sum
Egenkapital 01.01.2022	60 000	15 861 097	997 571	16 918 667
Årets underskudd			-1 346 907	-1 346 907
Tilleggsutbytte		-2 040 000	0	-2 040 000
Udekket tap dekket av overkursfond		-349 336	349 336	0
Egenkapital 31.12.2022	60 000	13 471 761	0	13 531 760