



ÅRSREGNSKAPET FOR REGNSKAPSÅRET 2020 - GENERELL INFORMASJON

Enheten

Organisasjonsnummer: 922 339 260
Organisasjonsform: Aksjeselskap
Foretaksnavn: BYGG OG VÅTROMSGRUPPEN AS
Forretningsadresse: Kobbervikdalen 93
3036 DRAMMEN

Regnskapsår

Årsregnskapets periode: 01.01.2020 - 31.12.2020

Konsern

Mørselskap i konsern: Ja
Konsernregnskap lagt ved: Ja

Regnskapsregler

Regler for små foretak benyttet: Ja
Benyttet ved utarbeidelsen av årsregnskapet til selskapet: Regnskapslovens alminnelige regler
Benyttet ved utarbeidelsen av årsregnskapet til konsernet: Regnskapslovens alminnelige regler

Årsregnskapet fastsatt av kompetent organ

Bekreftet av representant for selskapet: Martin Veierland
Dato for fastsettelse av årsregnskapet: 25.06.2021

Grunnlag for avgivelse

År 2020: Årsregnskapet er elektronisk innlevert
År 2019: Tall er hentet fra elektronisk innlevert årsregnskap fra 2020

Det er ikke krav til at årsregnskapet m.v. som sendes til Regnskapsregisteret er undertegnet. Kontrollen på at dette er utført ligger hos revisor/enhetens øverste organ. Sikkerheten ivaretas ved at innsender har rolle/rettighet for innsending av årsregnskapet via Altinn, og ved at det bekreftes at årsregnskapet er fastsatt av kompetent organ.

Brønnøysundregistrene, 10.08.2022



Resultatregnskap

Beløp i: NOK	Note	2020	2019
RESULTATREGNSKAP			
Inntekter			
Salgsinntekt		0	0
Annen driftsinntekt		0	0
Sum inntekter		0	0
Kostnader			
Endring i beholdning av varer under tilvirkning og ferdig tilvirkede varer		0	0
Endring i beholdning av egentilvirkede anleggsmidler		0	0
Varekostnad		0	0
Lønnskostnad		0	0
Avskrivning på varige driftsmidler og immaterielle eiendeler		0	0
Nedskrivning av varige driftsmidler og immaterielle eiendeler		0	0
Annen driftskostnad	4	147 809	250 010
Sum kostnader		147 809	250 010
Driftsresultat		-147 809	-250 010
Finansinntekter og finanskostnader			
Inntekt på investering i datterselskap og tilknyttet selskap		3 336 111	165 000
Annen renteinntekt		25	23
Annen finansinntekt		303 980	
Sum finansinntekter		3 640 116	165 023
Annen finanskostnad		2 729	4 521
Sum finanskostnader		2 729	4 521
Netto finans		3 637 387	160 502
Ordinært resultat før skattekostnad		3 489 578	-89 508
Ordinært resultat etter skattekostnad		3 489 578	-89 508
Årsresultat		3 489 578	-89 508
Overføringer og disponeringer			



Resultatregnskap

Beløp i: NOK	Note	2020	2019
Ordinært utbytte		2 500 000	
Udekket tap		89 508	-89 508
Overføringer til/fra annen egenkapital		900 071	
Sum overføringer og disponeringer		3 489 579	-89 508



Balanse

Beløp i: NOK	Note	2020	2019
BALANSE - EIENDELER			
Anleggsmidler			
Immaterielle eiendeler			
Finansielle anleggsmidler			
Investering i datterselskap	5	3 399 535	3 445 555
Sum finansielle anleggsmidler		3 399 535	3 445 555
Sum anleggsmidler		3 399 535	3 445 555
Omløpsmidler			
Varer			
Fordringer			
Andre fordringer		350 000	
Konsernfordringer		2 566 111	110 000
Sum fordringer		2 916 111	110 000
Bankinnskudd, kontanter og lignende			
Bankinnskudd, kontanter og lignende	8	386 910	61 943
Sum bankinnskudd, kontanter og lignende		386 910	61 943
Sum omløpsmidler		3 303 021	171 943
SUM EIENDELER		6 702 556	3 617 498
BALANSE - EGENKAPITAL OG GJELD			
Egenkapital			
Innskutt egenkapital			
Selskapskapital	9,10	36 420	36 420
Overkurs	10	3 271 635	3 271 635
Annen innskutt egenkapital			-5 570
Sum innskutt egenkapital		3 308 055	3 302 485



Balanse

Beløp i: NOK	Note	2020	2019
Opptjent egenkapital			
Annen egenkapital		894 501	
Udekket tap	10		89 508
Sum opptjent egenkapital		894 501	-89 508
Sum egenkapital		4 202 556	3 212 977
Gjeld			
Langsiktig gjeld			
Annen langsiktig gjeld			
Langsiktig konserngjeld			404 521
Sum annen langsiktig gjeld			404 521
Sum langsiktig gjeld		0	404 521
Kortsiktig gjeld			
Utbytte		2 500 000	
Sum kortsiktig gjeld		2 500 000	
Sum gjeld		2 500 000	404 521
SUM EGENKAPITAL OG GJELD		6 702 556	3 617 498



Konsernets resultatregnskap

Beløp i: NOK	Note	2020	2019
RESULTATREGNSKAP			
Inntekter			
Salgsinntekt		177 790 586	151 984 554
Annen driftsinntekt		410 181	604 024
Sum inntekter		178 200 767	152 588 578
Kostnader			
Varekostnad		83 445 967	71 269 840
Lønnskostnad	1,2,3	67 962 894	55 664 827
Avskrivning på varige driftsmidler og immaterielle eiendeler	6,7	4 268 559	3 396 832
Annen driftskostnad	5	16 330 524	15 168 854
Sum kostnader		172 007 944	145 500 353
Driftsresultat		6 192 823	7 088 225
Finansinntekter og finanskostnader			
Annen renteinntekt		179 527	171 386
Annen finansinntekt		364 352	147 871
Sum finansinntekter		543 879	319 257
Annen rentekostnad		772 367	829 685
Annen finanskostnad		9 246	5 361
Sum finanskostnader		781 613	835 046
Netto finans		-237 734	-515 789
Ordinært resultat før skattekostnad		5 955 089	6 572 436
Skattekostnad på ordinært resultat	8	1 285 411	1 511 220
Ordinært resultat etter skattekostnad		4 669 678	5 061 216
Årsresultat		4 669 678	5 061 216
Minoritetsinteresser		1 479 555	2 137 098
Årsresultat etter minoritetsinteresser		3 190 123	2 924 118
Overføringer og disponeringer			



Konsernets resultatregnskap

Beløp i: NOK	Note	2020	2019
Ordinært utbytte		2 500 000	
Overføringer til/fra annen egenkapital		2 169 675	5 061 216
Sum overføringer og disponeringer		4 669 675	5 061 216



Konsernets balanse

Beløp i: NOK	Note	2020	2019
BALANSE - EIENDELER			
Anleggsmidler			
Immaterielle eiendeler			
Utsatt skattefordel			4 456
Goodwill	6	266 822	333 192
Sum immaterielle eiendeler		266 822	337 648
Varige driftsmidler			
Tomter, bygninger og annen fast eiendom	4	234 170	300 813
Driftsløsøre, inventar, verktøy, kontormaskiner og lignende	4	25 238 647	18 215 968
Sum varige driftsmidler		25 472 817	18 516 781
Finansielle anleggsmidler			
Investeringer i aksjer og andeler		365 161	365 161
Andre fordringer		39 706	34 104
Sum finansielle anleggsmidler		404 867	399 265
Sum anleggsmidler		26 144 506	19 253 694
Omløpsmidler			
Varer			
Varer	15	102 500	1 639 671
Sum varer		102 500	1 639 671
Fordringer			
Kundefordringer	7	24 740 266	16 844 432
Andre fordringer		7 083 380	6 643 922
Sum fordringer		31 823 646	23 488 354
Bankinnskudd, kontanter og lignende			
Bankinnskudd, kontanter og lignende		7 206 689	11 187 415
Sum bankinnskudd, kontanter og lignende		7 206 689	11 187 415
Sum omløpsmidler		39 132 835	36 315 440
SUM EIENDELER		65 277 341	55 569 134



Konsernets balanse

Beløp i: NOK	Note	2020	2019
BALANSE - EGENKAPITAL OG GJELD			
Egenkapital			
Innskutt egenkapital			
Selskapskapital	9,11,1 2,13	36 420	36 420
Overkurs	9	3 271 635	3 266 065
Sum innskutt egenkapital		3 308 055	3 302 485
Opptjent egenkapital			
Annen egenkapital	9	4 755 662	4 069 530
Minoritetsinteresser		2 748 191	3 099 196
Sum opptjent egenkapital		7 503 853	7 168 726
Sum egenkapital		10 811 908	10 471 211
Gjeld			
Langsiktig gjeld			
Utsatt skatt		1 346 356	624 569
Sum avsetninger for forpliktelser		1 346 356	624 569
Annen langsiktig gjeld			
Gjeld til kredittinstitusjoner	10	23 143 750	12 647 864
Sum annen langsiktig gjeld		23 143 750	12 647 864
Sum langsiktig gjeld		24 490 106	13 272 433
Kortsiktig gjeld			
Leverandørgjeld		11 510 048	8 408 600
Betalbar skatt	6	719 542	668 412
Skyldige offentlige avgifter		7 266 828	5 207 195
Utbytte		2 500 000	
Annen kortsiktig gjeld		7 978 909	17 541 283
Sum kortsiktig gjeld		29 975 327	31 825 490
Sum gjeld		54 465 433	45 097 923



Konsernets balanse

Beløp i: NOK	Note	2020	2019
SUM EGENKAPITAL OG GJELD		65 277 341	55 569 134



Brønnøysundregistrene

ÅRSREGNSKAP FOR REGNSKAPSÅRET 2020 - GENERELL INFORMASJON

Journalnummer: 2021 727304

Enheten

Organisasjonsnummer: 922 339 260
Organisasjonsform: Aksjeselskap
Foretaksnavn: BYGG OG VÅTROMSGRUPPEN AS
Forretningsadresse: Kobbervikdalen 93
3036 DRAMMEN

Regnskapsår

Årsregnskapets periode: 01.01.2020 - 31.12.2020

Konsern

Morselskap i konsern: Ja
Konsernregnskap lagt ved: Ja

Regnskapsregler

Regler for små foretak benyttet: Ja
Benyttet ved utarbeidelsen av
årsregnskapet til selskapet: Regnskapslovens alminnelige regler
Benyttet ved utarbeidelsen av
årsregnskapet til konsernet: Regnskapslovens alminnelige regler

Årsregnskapet fastsatt av kompetent organ

Bekreftet av representant for selskapet: Martin Veierland
Dato for fastsettelse av årsregnskapet: 25.06.2021

Revisjon

Årsregnskapet er utarbeidet av ekstern
autorisert regnskapsfører: Ja

Grunnlag for avgivelse

År 2020: Årsregnskap er elektronisk innlevert.
År 2019: Tall er hentet fra elektronisk innlevert årsregnskap fra 2020.

Det er ikke krav til at årsregnskapet m.v. som sendes til Regnskapsregisteret er undertegnet. Kontrollen på at dette er utført ligger hos revisor/enhetens øverste organ. Sikkerheten ivaretas ved at innsender har rolle/rettighet for innsending av årsregnskapet via Altinn, og ved at det bekreftes at årsregnskapet er fastsatt av kompetent organ.

Brønnøysundregistrene, 22.09.2021



Organisasjonsnr: 922 339 260
BYGG OG VÅTROMSGRUPPEN AS

RESULTATREGNSKAP

Beløp i: NOK	Note	2020	2019
RESULTATREGNSKAP			
Inntekter			
Salgsinntekt		0	0
Annen driftsinntekt		0	0
Sum inntekter		0	0
Kostnader			
Endring i beholdning av varer under tilvirkning og ferdig tilvirkede varer		0	0
Endring i beholdning av egentilvirkede anleggsmidler		0	0
Varekostnad		0	0
Lønnskostnad		0	0
Avskrivning på varige driftsmidler og immaterielle eiendeler		0	0
Nedskrivning av varige driftsmidler og immaterielle eiendeler		0	0
Annen driftskostnad	4	147 809	250 010
Sum kostnader		147 809	250 010
Driftsresultat		-147 809	-250 010
Finansinntekter og finanskostnader			
Inntekt på investering i datterselskap og tilknyttet selskap		3 336 111	165 000
Annen renteinntekt		25	23
Annen finansinntekt		303 980	
Sum finansinntekter		3 640 116	165 023
Annen finanskostnad		2 729	4 521
Sum finanskostnader		2 729	4 521
Netto finans		3 637 387	160 502
Ordinært resultat før skattekostnad		3 489 578	-89 508
Ordinært resultat etter skattekostnad		3 489 578	-89 508
Årsresultat		3 489 578	-89 508
Overføringer og disponeringer			



Ordinært utbytte	2 500 000	
Udekket tap	89 508	-89 508
Overføringer til/fra annen egenkapital	900 071	
Sum overføringer og disponeringer	3 489 579	-89 508



Organisasjonsnr: 922 339 260
BYGG OG VÅTROMSGRUPPEN AS

BALANSE

Beløp i: NOK Note 2020 2019

BALANSE - EIENDELER

Anleggsmidler

Immaterielle eiendeler

Finansielle anleggsmidler

Investering i datterselskap 5 3 399 535 3 445 555

Sum finansielle anleggsmidler 3 399 535 3 445 555

Sum anleggsmidler 3 399 535 3 445 555

Omløpsmidler

Varer

Fordringer

Andre fordringer 350 000

Konsernfordringer 2 566 111 110 000

Sum fordringer 2 916 111 110 000

Bankinnskudd, kontanter og lignende

Bankinnskudd, kontanter og lignende 8 386 910 61 943

Sum bankinnskudd, kontanter og lignende 386 910 61 943

Sum omløpsmidler 3 303 021 171 943

SUM EIENDELER 6 702 556 3 617 498

BALANSE - EGENKAPITAL OG GJELD

Egenkapital

Innskutt egenkapital

Selskapskapital 9,10 36 420 36 420

Overkurs 10 3 271 635 3 271 635

Annen innskutt egenkapital -5 570

Sum innskutt egenkapital 3 308 055 3 302 485

Opptjent egenkapital

Annen egenkapital 894 501

Udekket tap 10 89 508

Sum opptjent egenkapital 894 501 -89 508

Sum egenkapital 4 202 556 3 212 977

Gjeld



Langsiktig gjeld		
Annen langsiktig gjeld		
Langsiktig konserngjeld		404 521
Sum annen langsiktig gjeld		404 521
Sum langsiktig gjeld	0	404 521
Kortsiktig gjeld		
Utbytte	2 500 000	
Sum kortsiktig gjeld	2 500 000	
Sum gjeld	2 500 000	404 521
SUM EGENKAPITAL OG GJELD	6 702 556	3 617 498



Organisasjonsnr: 922 339 260
BYGG OG VÅTROMSGRUPPEN AS

KONSERNRESULTATREGNSKAP

Beløp i: NOK	Note	2020	2019
RESULTATREGNSKAP			
Inntekter			
Salgsinntekt		177 790 586	151 984 554
Annen driftsinntekt		410 181	604 024
Sum inntekter		178 200 767	152 588 578
Kostnader			
Varekostnad		83 445 967	71 269 840
Lønnskostnad	1, 2, 3	67 962 894	55 664 827
Avskrivning på varige driftsmidler og immaterielle eiendeler	6, 7	4 268 559	3 396 832
Annen driftskostnad	5	16 330 524	15 168 854
Sum kostnader		172 007 944	145 500 353
Driftsresultat		6 192 823	7 088 225
Finansinntekter og finanskostnader			
Annen renteinntekt		179 527	171 386
Annen finansinntekt		364 352	147 871
Sum finansinntekter		543 879	319 257
Annen rentekostnad		772 367	829 685
Annen finanskostnad		9 246	5 361
Sum finanskostnader		781 613	835 046
Netto finans		-237 734	-515 789
Ordinært resultat før skattekostnad			
Skattekostnad på ordinært resultat	8	1 285 411	1 511 220
Ordinært resultat etter skattekostnad		4 669 678	5 061 216
Årsresultat		4 669 678	5 061 216
Minoritetsinteresser		1 479 555	2 137 098
Årsresultat etter minoritetsinteresser		3 190 123	2 924 118
Overføringer og disponeringer			
Ordinært utbytte		2 500 000	
Overføringer til/fra annen egenkapital		2 169 675	5 061 216
Sum overføringer og disponeringer		4 669 675	5 061 216





Organisasjonsnr: 922 339 260
BYGG OG VÅTROMSGRUPPEN AS

KONSERNBALANSE

Beløp i: NOK	Note	2020	2019
BALANSE - EIENDELER			
Anleggsmidler			
Immaterielle eiendeler			
Utsatt skattefordel			4 456
Goodwill	6	266 822	333 192
Sum immaterielle eiendeler		266 822	337 648
Varige driftsmidler			
Tomter, bygninger og annen fast eiendom	4	234 170	300 813
Driftsløsøre, inventar, verktøy, kontormaskiner og lignende	4	25 238 647	18 215 968
Sum varige driftsmidler		25 472 817	18 516 781
Finansielle anleggsmidler			
Investeringer i aksjer og andeler		365 161	365 161
Andre fordringer		39 706	34 104
Sum finansielle anleggsmidler		404 867	399 265
Sum anleggsmidler		26 144 506	19 253 694
Omløpsmidler			
Varer			
Varer	15	102 500	1 639 671
Sum varer		102 500	1 639 671
Fordringer			
Kundefordringer	7	24 740 266	16 844 432
Andre fordringer		7 083 380	6 643 922
Sum fordringer		31 823 646	23 488 354
Bankinnskudd, kontanter og lignende			
Bankinnskudd, kontanter og lignende		7 206 689	11 187 415
Sum bankinnskudd, kontanter og lignende		7 206 689	11 187 415
Sum omløpsmidler		39 132 835	36 315 440
SUM EIENDELER		65 277 341	55 569 134
BALANSE - EGENKAPITAL OG GJELD			



Egenkapital			
Innskutt egenkapital			
Selskapskapital	9,11,12,1	36 420	36 420
Overkurs	9	3 271 635	3 266 065
Sum innskutt egenkapital		3 308 055	3 302 485
Opptjent egenkapital			
Annen egenkapital	9	4 755 662	4 069 530
Minoritetsinteresser		2 748 191	3 099 196
Sum opptjent egenkapital		7 503 853	7 168 726
Sum egenkapital		10 811 908	10 471 211
Gjeld			
Langsiktig gjeld			
Utsatt skatt		1 346 356	624 569
Sum avsetninger for forpliktelse		1 346 356	624 569
Annen langsiktig gjeld			
Gjeld til kredittinstitusjoner	10	23 143 750	12 647 864
Sum annen langsiktig gjeld		23 143 750	12 647 864
Sum langsiktig gjeld		24 490 106	13 272 433
Kortsiktig gjeld			
Leverandørgjeld		11 510 048	8 408 600
Betalbar skatt	6	719 542	668 412
Skyldige offentlige avgifter		7 266 828	5 207 195
Utbytte		2 500 000	
Annen kortsiktig gjeld		7 978 909	17 541 283
Sum kortsiktig gjeld		29 975 327	31 825 490
Sum gjeld		54 465 433	45 097 923
SUM EGENKAPITAL OG GJELD		65 277 341	55 569 134



Organisasjonsnr: 922 339 260
BYGG OG VÅTROMSGRUPPEN AS

NOTEOPPLYSNINGER - SELSKAP - alle poster oppgitt i hele tall

Note

Regnskapsprinsipper

Årsregnskapet er satt opp etter regnskapsloven. Regnskapsreglene for små foretak er fulgt.

Note

9

Antall aksjer og aksjeeiere

<u>Aksjeklasse</u>	<u>Ant. aksjer</u>	<u>Pålydende</u>	<u>Bokført verdi</u>
Ordinære aksjer	2428.00	15.00	36420.00

<u>Aksjeeiere - fritekst</u>	<u>Antall</u>	<u>Eierandel</u>	<u>Aksjeklasse</u>
Veierland AS	1000.00	41.00%	Ordinære aksjer
Byggmester Espegard AS	1000.00	41.00%	Ordinære aksjer
Våtrom Entreprenøren AS	428.00	18.00%	Ordinære aksjer

<u>Sum</u>	<u>Sum antall</u>	<u>Sum eierandel</u>
	2428.00	100.00%

Note

1, 2, 3

Lønn og ytelser

<u>Lønn</u>	<u>Årets</u>	<u>Fjorårets</u>
	0.00	

<u>Arbeidsgiveravgift</u>	<u>Årets</u>	<u>Fjorårets</u>
	0.00	

<u>Pensjonskostnader</u>	<u>Årets</u>	<u>Fjorårets</u>
	0.00	

<u>Andre ytelser</u>	<u>Årets</u>	<u>Fjorårets</u>
	0.00	

<u>Sum lønnskostnader</u>	<u>Årets</u>	<u>Fjorårets</u>
	0.00	

Note

2



Ytelser til ledende personer

Ytelser til daglig leder

<u>Ytelser</u>	<u>Lønn</u>	<u>Pensj.forpl.</u>	<u>Andre godtgj.</u>
	0.00	0.00	0.00

Note

2

Ytelser til andre ledende personer

Note

4

Ytelser til revisjon

<u>Revisjon</u>	<u>Årets</u>	<u>Fjorårets</u>
	65563.00	250000.00
<u>Andre tjenester</u>	<u>Årets</u>	<u>Fjorårets</u>
	9251.00	
<u>Sum godtgjørelse til revisor</u>	<u>Årets</u>	<u>Fjorårets</u>
	74814.00	250000.00

Beløpene er inkl mva

Note

1,2

Antall årsverk i regnskapsåret

Virksomheten har hatt følgende antall årsverk:

0.00

Note

1

Obligatorisk tjenstepensjon

Selskapet er ikke pliktig til å ha OTP

Note

2

Lån og sikkerhetsstillelse til ledende personer og aksjeeiere



Er det gitt lån eller sikkerhetsstillelse til ledende personer: Nei

Note

5

Konsern, tilknyttet selskap og datterselskap

Tilknyttet selskap/datterselskap

<u>Navn og adresse</u>	<u>Eierandel</u>	<u>Stemmeandel</u>	<u>Egenkapital</u>	<u>Resultat</u>
BOVG Bygg og Våtrom AS, Drammen	100.00%	100.00%	3562627.00	690334.00
BOVG Takst og Skade AS, Drammen	100.00%	100.00%	436074.00	691680.00
BOVG Elektro AS, Drammen	55.00%	55.00%	133868.00	352176.00
BOVG Eiendomsservice AS, Drammen	55.00%	55.00%	542937.00	435513.00
Veas Rør AS, Drammen	55.00%	55.00%	533381.00	2346505.00

Konsernregnskapet inngår i konsolideringen til morselskap: Ja

<u>Navn</u>	<u>Forretningskontor</u>
Bygg og Våtromsgruppen AS	Drammen

Note

6

Skattekostnad

Resultatført skatt på ordinært resultat

<u>Betalbar skatt</u>	<u>Årets</u>	<u>Fjorårets</u>
	0.00	0.00
<u>Endringer i utsatt skattefordel</u>	<u>Årets</u>	<u>Fjorårets</u>
	0.00	0.00

Skattepliktig inntekt

<u>Ordinært resultat før skatt</u>	<u>Årets</u>	<u>Fjorårets</u>
	3489578.00	-89508.00
<u>Permanente forskjeller</u>	<u>Årets</u>	<u>Fjorårets</u>
	-3546032.00	-165620.00
<u>Skattepliktig inntekt</u>	<u>Årets</u>	<u>Fjorårets</u>
	-56454.00	-255128.00

Betalbar skatt i balansen

<u>Betalbar skatt på årets resultat</u>	<u>Årets</u>	<u>Fjorårets</u>
	0.00	0.00
<u>Sum betalbar skatt i balansen</u>	<u>Årets</u>	<u>Fjorårets</u>
	0.00	0.00

Note

7

Midlertidige forskjeller - utsatt skatt/skattefordel



Utsatt skatt/utsatt skattefordel i balansen avsettes på grunnlag av forskjeller mellom regnskapsmessige og skattemessige verdier i henhold til norsk regnskapsstandard for skatt. Midlertidige skatteøkende og skattereduserende forskjeller som kan utlignes er nettoført.

<u>Skattemessig fremf.undersk.</u>	<u>Startdato</u>	<u>Sluttdato</u>	<u>Endring</u>
255128.00		311582.00	
<u>Skattered.forskj.ikke utl.</u>	<u>Startdato</u>	<u>Sluttdato</u>	<u>Endring</u>
255128.00		311582.00	
<u>Utsatt skattefordel 31.12.</u>	<u>Startdato</u>	<u>Sluttdato</u>	<u>Endring</u>
0.00		0.00	

Utsatt skattefordel balanseføres ikke, dette i henhold til god regnskapsskikk for små foretak.

Note
8

Bankinnskudd

<u>Bundne skattetrekkmidler</u>	<u>Beløp</u>
	0.00
<u>Skyldig skattetrekk</u>	<u>Beløp</u>
	0.00
<u>Ytterligere bundet beløp</u>	<u>Beløp</u>
	0.00

Note
7

Egenkapital

Aksjekapital er forkortet til: "Aksjekap"

Annen innskutt egenkapital er forkortet til: "A.innsk.EK"

<u>Egenkap. 31.12. forrige år</u>	<u>Aksjekap</u>	<u>Overkurs</u>	<u>A.innsk.EK</u>
36420.00		3271635.00	-5570.00
<u>Kontant-/tingsinnskudd</u>	<u>Aksjekap</u>	<u>Overkurs</u>	<u>A.innsk.EK</u>
			0.00
<u>Egenkapital 31.12.</u>	<u>Aksjekap</u>	<u>Overkurs</u>	<u>A.innsk.EK</u>
36420.00		3271635.00	-95078.00

Egenkapital

Opptjent egenkapital er forkortet til: "Opptj.EK"

<u>Egenkap. 31.12. forrige år</u>	<u>Opptj.EK</u>	<u>Udekket tap</u>	<u>Sum</u>
3212977.00			3212977.00
<u>Årsresultat</u>	<u>Opptj.EK</u>	<u>Udekket tap</u>	<u>Sum</u>



3489578.00 3489578.00

<u>Avs.utbytte/forv.utb. (IFRS)</u>	<u>Opptj.EK</u>	<u>Udekket tap</u>	<u>Sum</u>
	-2500000.00		-2500000.00

<u>Kontant-/tingsinnskudd</u>	<u>Opptj.EK</u>	<u>Udekket tap</u>	<u>Sum</u>
	3302485.00		

<u>Egenkapital 31.12.</u>	<u>Opptj.EK</u>	<u>Udekket tap</u>	<u>Sum</u>
	3212977.00		4202556.00



Organisasjonsnr: 922 339 260
BYGG OG VÅTROMSGRUPPEN AS

NOTEOPPLYSNINGER - KONSERN - alle poster oppgitt i hele tall

Note
0

Regnskapsprinsipper

Regnskapsprinsipper Konsernregnskapet er satt opp i samsvar med regnskapsloven og god regnskapsskikk, og i samsvar med datterselskaperens regnskapsprinsipper. Konsolideringsprinsipper Konsernregnskapet omfatter morselskapet Bygg og Våtromsgruppen AS AS og alle selskaper hvor morselskapet har bestemmendeinnflytelse. Konsernregnskapet viser disse enhetene som en felles økonomisk enhet. Konserninterne poster som aksjer i datterselskaper, konserninterne fordringer og gjeld, samt øvrige transaksjoner mellom konsernselskapene er eliminert. Konsernregnskapet er utarbeidet etter ensartede prinsipper ved at datterselskapene følger de samme prinsipper som morselskapet. Datterselskaper innarbeides i konsernet fra overtakelsestidspunkt og frem til 31.12. Øvrige regnskapsprinsipper Forøvrig er følgende prinsipper anvendt i selskaps og konsernregnskapet: - Salgsinntekter resultatføres ihht opptjeningsprinsippet, når varen er levert eller tjenesten utført - Eiendeler bestem for varig eie eller bruk klassifiseres som anleggsmidler. Eiendeler som er tilknyttet varekretsløpet klassifiseres som omløpsmidler - omløpsmidler vurderes til laveste av anskaffelseskostnad og virkelig verdi. Kortsiktig gjeld balanseføres til nominelt beløp på etableringstidspunktet - Anleggsmidler vurderes til anskaffelseskost, men nedskrives til virkelig verdi dersom verdifallet ikke forventes å være forbigående. Langsiktig gjeld balanseføres til nominelt beløp på etableringstidspunktet - Varige driftsmidler avskrives lineært over forventet økonomisk levetid - Kundefordringer og øvrige fordringer er oppført i balansen til pålydende etter fradrag for avsetning for forventet tap - Innkjøpte varer for videresalg er vurdert til anskaffelseskost. Det er ikke foretatt nedskrivning for ukurans - Skatt i resultatet omfatter både betalbar Skatt og endring i utsatt Skatt/utsatt skattefordel. Utsatt skattefordel balanseføres under forutsetning om fremtidig inntjening. - Konsernet har innskuddspensjon, det er ingen forpliktelser til pensjonsordningen ut over årlige innbetalinger, innbetalingene kostnadsføres løpende - Leieavtaler er ikke balanseført - Kontantstrømpoppstillingen er utarbeidet etter den indirekte metoden. Kontanter omfatter kontanter, bankinnskudd og andre likvide plasseringer som umiddelbart og uten kursrisiko kan konverteres til kontanter. Selskapet har ikke foretatt endring av regnskapsprinsipp eller korrigerings av feil fra tidligere årsregnskap i regnskapsåret.



Til generalforsamlingen i Bygg og Våtromsgruppen AS

Uavhengig revisors beretning

Uttalelse om revisjonen av konsernregnskapet

Konklusjon

Vi har revidert Bygg og Våtromsgruppen AS' konsernregnskap som viser et overskudd for konsernregnskapet på NOK 4 669 678 inkludert minoritetenes andel, og etter vår mening: er årsregnskapet/konsernregnskapet avgitt i samsvar med lov og forskrifter og gir det medfølgende konsernregnskapet et rettviseende bilde av den finansielle stillingen til konsernet Bygg og Våtromsgruppen AS per 31. desember 2020 og av konsernets resultater og kontantstrømmer for det avsluttede regnskapsåret i samsvar med regnskapslovens regler og god regnskapsskikk i Norge. Konsernregnskapet som består av balanse per 31. desember 2020, resultatregnskap, oppstilling over endringer i egenkapital og kontantstrømpstilling for regnskapsåret avsluttet per denne datoen og noter, herunder et sammendrag av viktige regnskapsprinsipper.

Grunnlag for konklusjonen

Vi har gjennomført revisjonen i samsvar med lov, forskrift og god revisjonsskikk i Norge, herunder de internasjonale revisjonsstandardene International Standards on Auditing (ISA-ene). Våre oppgaver og plikter i henhold til disse standardene er beskrevet i Revisors oppgaver og plikter ved revisjon av årsregnskapet. Vi er uavhengige av selskapet slik det kreves i lov og forskrift, og har overholdt våre øvrige etiske forpliktelser i samsvar med disse kravene. Etter vår oppfatning er innhentet revisjonsbevis tilstrekkelig og hensiktsmessig som grunnlag for vår konklusjon.

Øvrig informasjon

Ledelsen er ansvarlig for øvrig informasjon.

Vår uttalelse om revisjonen av konsernregnskapet dekker ikke øvrig informasjon, og vi attesterer ikke den øvrige informasjonen.

I forbindelse med revisjonen av konsernregnskapet er det vår oppgave å lese øvrig informasjon med det formål å vurdere hvorvidt det foreligger vesentlig inkonsistens mellom øvrig informasjon og konsernregnskapet, kunnskap vi har opparbeidet oss under revisjonen, eller hvorvidt den tilsynelatende inneholder vesentlig feilinformasjon. Dersom vi hadde konkludert med at den øvrige informasjonen inneholder vesentlig feilinformasjon er vi pålagt å rapportere det. Vi har ingenting å rapportere i så henseende.

Styret og daglig leders ansvar for årsregnskapet

Styret og daglig leder (ledelsen) er ansvarlig for å utarbeide konsernregnskapet i samsvar med lov og forskrifter, herunder for at det gir et rettviseende bilde i samsvar med regnskapslovens regler og god regnskapsskikk i Norge. Ledelsen er også ansvarlig for slik intern kontroll som den finner nødvendig for å kunne utarbeide et konsernregnskap som ikke inneholder vesentlig feilinformasjon, verken som følge av misligheter eller utilsiktede feil.

Ved utarbeidelsen av konsernregnskapet må ledelsen ta standpunkt til selskapets og konsernets evne til fortsatt drift og opplyse om forhold av betydning for fortsatt drift. Forutsetningen om fortsatt drift skal legges til grunn for årsregnskapet så lenge det ikke er sannsynlig at virksomheten vil bli avvirket.

Revisors oppgaver og plikter ved revisjonen av årsregnskapet

Vårt mål er å oppnå betryggende sikkerhet for at konsernregnskapet som helhet ikke inneholder vesentlig feilinformasjon, verken som følge av misligheter eller utilsiktede feil, og å avgi en revisjonsberetning som inneholder vår konklusjon. Betryggende sikkerhet er en høy grad av sikkerhet, men ingen garanti for at en revisjon utført i samsvar med lov, forskrift og god revisjonsskikk i Norge, herunder ISA-ene, alltid vil avdekke vesentlig feilinformasjon som eksisterer. Feilinformasjon kan oppstå som følge av misligheter eller utilsiktede feil. Feilinformasjon blir vurdert som vesentlig dersom den enkeltvis eller samlet med rimelighet kan forventes å påvirke økonomiske beslutninger som brukerne foretar basert på årsregnskapet. Det henvises til <https://revisorforeningen.no/revisjonsberetninger> som inneholder en beskrivelse av revisors oppgaver og plikter.

Uttalelse om øvrige lovmessige krav

Konklusjon om årsberetningen

Basert på vår revisjon av konsernregnskapet som beskrevet ovenfor, mener vi at opplysningene i årsberetningen og i redegjørelsen om foretaksstyring og samfunnsansvar om konsernregnskapet og forutsetningen om fortsatt drift er konsistente med konsernregnskapet og i samsvar med lov og forskrifter.

Konklusjon om registrering og dokumentasjon

Basert på vår revisjon av årsregnskapet som beskrevet ovenfor, og kontrollhandlinger vi har funnet nødvendig i henhold til internasjonal standard for attestasjonsoppdrag (ISAE) 3000 «Attestasjonsoppdrag som ikke er revisjon eller forenklet revisorkontroll av historisk finansiell informasjon», mener vi at ledelsen har oppfylt sin plikt til å sørge for ordentlig og oversiktlig registrering og dokumentasjon av selskapets regnskapsopplysninger i samsvar med lov, og god bokføringskikk i Norge.

Drammen, 31.08.2021

Revisorgruppen Drammen

Kari Hilde Eriksen

Statsautorisert revisor

Medlem av UHY International, en sammenslutning av uavhengige revisjons- og konsultentselskaper



Revisorgruppen
Drammen AS
Nedre Eikervei 65,
N-3048 Drammen
Pb. 4130, Gulskogen
N-3005 Drammen

Tlf.: +47 40 00 10 93
Fax: +47 32 26 84 97

E-post: drammen@rg.no

Foretaksregisteret
NO 987 199 458 MVA
Bank 9015.15.65351

www.rg.no

Godkjent
revisjonsselskap



Til generalforsamlingen i Bygg og Våtromsgruppen AS

Uavhengig revisors beretning

Uttalelse om revisjonen av årsregnskapet

Konklusjon

Vi har revidert Bygg og Våtromsgruppen AS sitt årsregnskap som viser et overskudd på NOK 3 489 578. Årsregnskapet består av balanse per 31. desember 2020 og resultatregnskap for regnskapsåret avsluttet per denne datoen og noter til årsregnskapet, herunder et sammendrag av viktige regnskapsprinsipper.

Etter vår mening er det medfølgende årsregnskapet avgitt i samsvar med lov og forskrifter og gir et rettviseende bilde av selskapets finansielle stilling per 31. desember 2020, og av dets resultater for regnskapsåret avsluttet per denne datoen i samsvar med regnskapslovens regler og god regnskapsskikk i Norge.

Grunnlag for konklusjonen

Vi har gjennomført revisjonen i samsvar med lov, forskrift og god revisjonsskikk i Norge, herunder de internasjonale revisjonsstandardene (ISA-ene). Våre oppgaver og plikter i henhold til disse standardene er beskrevet i Revisors oppgaver og plikter ved revisjon av årsregnskapet. Vi er uavhengige av selskapet slik det kreves i lov og forskrift, og har overholdt våre øvrige etiske forpliktelser i samsvar med disse kravene. Etter vår oppfatning er innhentet revisjonsbevis tilstrekkelig og hensiktsmessig som grunnlag for vår konklusjon.

Styrets og daglig leders ansvar for årsregnskapet
Styret og daglig leder (ledelsen) er ansvarlig for å utarbeide årsregnskapet i samsvar med lov og forskrifter, herunder for at det gir et rettviseende bilde i samsvar med regnskapslovens regler og god regnskapsskikk i Norge. Ledelsen er også ansvarlig for slik intern kontroll som den finner nødvendig for å kunne utarbeide et årsregnskap som ikke inneholder vesentlig feilinformasjon, verken som følge av misligheter eller utilsiktede feil.

Ved utarbeidelsen av årsregnskapet må ledelsen ta standpunkt til selskapets evne til fortsatt drift og opplyse om forhold av betydning for fortsatt drift. Forutsetningen om fortsatt drift skal legges til grunn for årsregnskapet så lenge det ikke er sannsynlig at virksomheten vil bli avvirket.

Revisors oppgaver og plikter ved revisjonen av årsregnskapet

Vårt mål er å oppnå betryggende sikkerhet for at årsregnskapet som helhet ikke inneholder vesentlig feilinformasjon, verken som følge av misligheter eller utilsiktede feil, og å avgi en revisjonsberetning som inneholder vår konklusjon. Betyggende sikkerhet er en høy grad av sikkerhet, men ingen garanti for at en revisjon utført i samsvar med lov, forskrift og god revisjonsskikk i Norge, herunder ISA-ene, alltid vil avdekke vesentlig feilinformasjon som eksisterer. Feilinformasjon kan oppstå som følge av misligheter eller utilsiktede feil. Feilinformasjon blir vurdert som vesentlig dersom den enkeltvis eller samlet med rimelighet kan forventes å påvirke økonomiske beslutninger som brukerne foretar basert på årsregnskapet.



Revisorgruppen

Revisorgruppen
Drammen AS
Nedre Eikervei, 65,
N-3048 Drammen
Pb. 4130, Gulsjøen
N-3005 Drammen

Tlf.: +47 40 00 10 93
Fax: +47 32 26 84 97

E-post: drammen@rg.no

Foretaksregisteret
NO 987 199 458 MVA
Bank 9015.15.65351

www.rg.no

Medlem av UHY International, en sammenslutning av uavhengige revisjons- og konsultentselskaper



Godkjent
revisjonsselskap



Det henvises til <https://revisorforeningen.no/revisjonsberetninger> som inneholder en beskrivelse av revisors oppgaver og plikter.

Konklusjon om registrering og dokumentasjon

Basert på vår revisjon av årsregnskapet som beskrevet ovenfor, og kontrollhandlinger vi har funnet nødvendig i henhold til internasjonal standard for attestasjonsoppdrag (ISAE) 3000 «Attestasjonsoppdrag som ikke er revisjon eller forenklet revisorkontroll av historisk finansiell informasjon», mener vi at ledelsen har oppfylt sin plikt til å sørge for ordentlig og oversiktlig registrering og dokumentasjon av selskapets regnskapsopplysninger i samsvar med lov og god bokføringskikk i Norge.

Drammen, 26.05.2021
Revisorgruppen Drammen AS

Kari Hilde Eriksen
Statsautorisert revisor



Til Brønnøysund

Vi har tidligere sendt inn årsregnskapet til Bygg og Våtromsgruppen (morselskapet)– og fått det godkjent.

Det er ingen endringer på det godkjente årsregnskap.

For å få levert konsernregnskapet (som jeg ikke greier å få levert direkte fra Total) – så må jeg også i Altinn sette inn beløpene og notene for selskapsregnskapet til mor.

Derfor blir dette litt dobbelt opp.

Jeg har lagt som vedlegg både noter, årsberetning og kontantstrøm for konsernregnskapet.

Ta gjerne direkte kontakt med meg – hvis det er noe som mangler:

Vennlig hilsen

Kari Hilde Eriksen

Revisorgruppen Drammen

Telf 93071880

e-post: ke@rg.no



Konsernregnskap for 2020

**BYGG OG VÅTROMSGRUPPEN AS
3036 DRAMMEN**

Innhold

Resultatregnskap

Balanse

Noter

Årsberetning

Revisjonsberetning



Resultatregnskap for 2020 BYGG OG VÅTROMSGRUPPEN AS

	Note	2020	2019
Salgsinntekt		177 790 586	151 984 554
Annen driftsinntekt		410 181	604 024
Sum driftsinntekter		178 200 767	152 588 578
Varekostnad		(83 445 967)	(71 269 840)
Lønnskostnad	1, 2, 3	(67 962 894)	(55 664 827)
Avskrivning på driftsmidler og immaterielle eiendeler	6, 7	(4 268 559)	(3 396 832)
Annen driftskostnad	5	(16 330 524)	(15 168 854)
Sum driftskostnader		(172 007 944)	(145 500 353)
Driftsresultat		6 192 823	7 088 225
Annen renteinntekt		179 527	171 386
Annen finansinntekt		364 352	147 871
Sum finansinntekter		543 879	319 257
Annen rentekostnad		(772 367)	(829 685)
Annen finanskostnad		(9 246)	(5 361)
Sum finanskostnader		(781 613)	(835 046)
Netto finans		(237 734)	(515 789)
Ordinært resultat før skattekostnad		5 955 089	6 572 436
Skattekostnad på ordinært resultat	8	(1 285 411)	(1 511 220)
Ordinært resultat		4 669 678	5 061 216
Årsresultat inkludert minoritetenes andel		4 669 678	5 061 216
Fordeling av årsoverskudd			
Årsresultat uten minoritetenes del		3 190 120	2 924 118
Minoritetenes andel av årsoverskudd		1 479 555	2 137 098
Sum		4 669 675	5 061 216



Balanse pr. 31. desember 2020
BYGG OG VÅTROMSGRUPPEN AS

	Note	2020	2019
EIENDELER			
Anleggsmidler			
Immaterielle eiendeler			
Utsatt skattefordel		0	4 456
Goodwill	7	266 822	333 192
Sum immaterielle eiendeler		266 822	337 648
Varige driftsmidler			
Tomter, bygninger og annen fast eiendom	6	234 170	300 813
Driftsløsøre, inventar, verktøy, kontormaskiner, ol.	6	25 238 647	18 215 968
Sum varige driftsmidler		25 472 817	18 516 781
Finansielle anleggsmidler			
Investeringer i aksjer og andeler		365 161	365 161
Andre fordringer		39 706	34 104
Sum finansielle anleggsmidler		404 867	399 265
Sum anleggsmidler		26 144 506	19 253 694
Omløpsmidler			
Varer			
Varer		102 500	1 639 671
Sum varer		102 500	1 639 671
Fordringer			
Kundefordringer	9	24 740 266	16 844 432
Andre fordringer		7 083 380	6 643 922
Sum fordringer		31 823 646	23 488 354
Bankinnskudd, kontanter og lignende	10	7 206 692	11 187 415
Sum bankinnskudd, kontanter og lignende		7 206 692	11 187 415
Sum omløpsmidler		39 132 838	36 315 440
Sum eiendeler		65 277 344	55 569 134

**Balanse pr. 31. desember 2020**
BYGG OG VÅTROMSGRUPPEN AS

	Note	2020	2019
EGENKAPITAL OG GJELD			
Egenkapital			
Innskutt egenkapital			
Aksjekapital (aksjer à kr)	11, 13	36 420	36 420
Overkurs	11	3 271 635	3 266 065
Sum innskutt egenkapital		3 308 055	3 302 485
Opptjent egenkapital			
Minoritetenes andel av egenkapital		2 748 191	3 099 196
Annen egenkapital	11	4 755 662	4 069 530
Sum opptjent egenkapital		7 503 853	7 168 726
Sum egenkapital	11	10 811 908	10 471 211
Gjeld			
Avsetning for forpliktelser			
Utsatt skatt		1 346 356	624 569
Sum avsetning for forpliktelser		1 346 356	624 569
Annen langsiktig gjeld			
Gjeld til kredittinstitusjoner	12	23 143 750	12 647 864
Sum annen langsiktig gjeld		23 143 750	12 647 864
Sum langsiktig gjeld		24 490 106	13 272 433
Kortsiktig gjeld			
Leverandørgjeld		11 510 048	8 408 600
Betalbar skatt	8	719 542	668 412
Skyldige offentlige avgifter		7 266 828	5 207 195
Utbytte		2 500 000	0
Annen kortsiktig gjeld		7 978 909	17 541 283
Sum kortsiktig gjeld		29 975 327	31 825 490
Sum gjeld		54 465 433	45 097 923
Sum egenkapital og gjeld		65 277 341	55 569 134

Drammen, 30.08.2021


Tormod Espegard
Styrets leder
Martin Veierland
Styremedlem
Fredrik Ruhe
Styremedlem



Noter 2020

BYGG OG VÅTROMSGRUPPEN AS

Regnskapsprinsipper

Konsernregnskapet er satt opp i samsvar med regnskapsloven og god regnskapsskikk, i samsvar med datterselskapenes regnskapsprinsipper.

Konsolideringsprinsipper

Konsernregnskapet omfatter morselskapet Bygg og Våtromsgruppen AS AS og alle selskaper hvor morselskapet har bestemmendeinnflytelse. Konsernregnskapet viser disse enhetene som en felles økonomisk enhet.

Konserninterne poster som aksjer i datterselskaper, konserninterne fordringer og gjeld, samt øvrige transaksjoner mellom konsernselskapene er eliminert.

Konsernregnskapet er utarbeidet etter ensartede prinsipper ved at datterselskapene følger de samme prinsipper som morselskapet.

Datterselskaper innarbeides i konsernet fra overtakelsestidspunkt og frem til 31.12.

Øvrige regnskapsprinsipper

Forøvrig er følgende prinsipper anvendt i selskaps og konsernregnskapet:

- Salgsinntekter resultatføres ihht opptjeningsprinsippet, når varen er levert eller tjenesten utført
- Eiendeler bestemt for varig eie eller bruk klassifiseres som anleggsmidler. Eiendeler som er tilknyttet varekretsløpet klassifiseres som omløpsmidler
- omløpsmidler vurderes til laveste av anskaffelseskostnad og virkelig verdi. Kortsiktig gjeld balanseføres til nominelt beløp på etableringstidspunktet
- Anleggsmidler vurderes til anskaffelseskost, men nedskrives til virkelig verdi dersom verdifallet ikke forventes å være forbigående. Langsiktig gjeld balanseføres til nominelt beløp på etableringstidspunktet
- Varige driftsmidler avskrives lineært over forventet økonomisk levetid
- Kundefordringer og øvrige fordringer er oppført i balansen til pålydende etter fradrag for avsetning for forventet tap
- Innkjøpte varer for videresalg er vurdert til anskaffelseskost. Det er ikke foretatt nedskrivning for ukurans
- Skatt i resultatet omfatter både betalbar Skatt og endring i utsatt Skatt/utsatt skattefordel. Utsatt skattefordel balanseføres under forutsetning om fremtidig inntjening.
- Konsernet har innskuddspensjon, det er ingen forpliktelser til pensjonsordningen ut over årlige innbetalinger, innbetalingene kostnadsføres løpende
- Leieavtaler er ikke balanseført

- Kontantstrømoppstillingen er utarbeidet etter den indirekte metoden. Kontanter omfatter kontanter, bankinnskudd og andre likvide plasseringer som umiddelbart og uten kursrisiko kan konverteres til kontanter. Selskapet har ikke foretatt endring av regnskapsprinsipp eller korrigering av feil fra tidligere årsregnskap i regnskapsåret.

Konsernet har ikke endret regnskapsprinsipp fra 2019 til 2020.

Note 1 - Lønnskostnader etc

	2020	2019
Lønn:	58 154 862	49 849 584
Arbeidsgiveravgift:	8 015 358	7 296 951
Pensjon:	950 924	707 984
Andre godtgjørelser:	841 754	-2 189 690
Sum	67 962 898	55 664 827



Note 2 - Obligatorisk tjenestepensjon

Virksomheten er pliktig til å ha tjenestepensjonsordning etter lov om obligatorisk tjenestepensjon. Gjeldende pensjonsordning oppfyller kravene etter loven.

Note 3 - Ytelser til ledende personer

	Lønn	Pensjonsforpliktelse	Annen godtgjørelse
Ytelser til daglig leder	3 684 602	17 248	417 740

Ytelsene gjelder til de daglige lederne i datterselskapene.

Note 4 - Lån og sikkerhetsstillelse til ledende personer

Det er ikke gitt lån eller sikkerhetsstillelse til ledende personer.

Note 5 - Revisjon

	2020	2019
Revisjon	225 863	97 000
Andre tjenester	31 971	250 000
Sum godtgjørelse til revisor	257 834	347 000

Note 6 - Spesifikasjon av varige driftsmidler

	Bygninger og annen fast eiendom	Driftsløsøre, inventar o.l	Sum
Anskaffelseskost 01.01.2020	419 350	28 361 295	28 780 645
Tilgang i året	0	13 341 472	13 341 472
Avgang i året	0	(4 559 788)	(4 559 788)
Anskaffelseskost 31.12.2020	419 350	37 142 979	37 562 329
Akk. av- og nedskr. 01.01.2020	(118 537)	(9 983 415)	(10 101 952)
Akkumulerte avskr. 31.12.2020	(185 172)	(11 904 424)	(12 089 596)
Balansført verdi pr. 31.12.2020	234 178	25 238 555	25 472 733
Årets avskrivninger	(66 635)	(4 135 554)	(4 202 189)
Økonomisk levetid	5 år	3-5 år	
Avskrivningsplan			

Note 7 - Spesifikasjon av immaterielle eiendeler

	Hjemmeside
Anskaffelseskost 01.01.2020	389 106
Tilgang i året	0
Avgang i året	0
Anskaffelseskost 31.12.2020	389 106
Avskr., nedskr. og rev. nedskr. 01.01.2020	(118 537)
Reverserte nedskr. 31.12.2020	(122 284)
Balansført verdi pr. 31.12.2020	266 822
Årets avskrivninger	(66 370)
Økonomisk levetid	



Avskrivningsplan

Note 8 - Skatt

	2020	2019
Ordinært resultat før skattekostnad	5 955 089	6 572 436
+/- Årets endring i midlertidige forskjeller	(2 684 444)	(3 534 200)
Årets skattegrunnlag	3 270 645	3 038 236

+/- Endring i utsatt skatt

Skattekostnad i resultatregnskapet	1 285 411	1 511 220
---	------------------	------------------

Betalbar skatt i balansen	719 542	668 412
----------------------------------	----------------	----------------

Note 9 - Kundefordringer

Kundefordringer er vurdert til pålydende, nedskrevet med forventet tap på fordringer. Det er ikke tapsført kundefordringer i løpet av 2020.

	2020	2019
Kundefordringer til pålydende	24 740 266	16 844 432
Avsatt til dekning av usikre fordringer		
Netto oppførte kundefordringer	24 740 266	16 844 432

Minoritetenes andel av kundefordringer er kr 7 141 000

Note 10 - Bankinnskudd

Skyldig skattetrekk dekkes av bundne midler

Note 11 - Egenkapital

	Aksjekapital	Overkurs	Annen EK	Sum
Egenkapital 01.01.2020	36 420	3 266 065	7 168 726	10 471 211
Økning AK/overkurs		5570		
Årets resultat			4 669 675	4 669 675
Eliminering/utbytte				4 328 978
Egenkapital 31.12.2020	36 420	3 271 635	7 259 650	10 811 908

Minoritetenes andel av egenkapitalen: 2 748 191,-

Note 12 - Pantstillelser og garantier

Spesifikasjon	2020	2019
Obligasjonslån		
Gjeld til kredittinstitusjoner	23 143 750	15 843 374
Øvrig langsiktig gjeld (inkl. finansiell leasing)		
Sum	23 143 750	15 843 374
Balanseført verdi av eiendeler pantsatt for egen gjeld	25 472 817	17 971 082
Selskapets varer er stilt som sikkerhet for annet selskap i konsernet, begrenset oppad til		
Sum	25 472 817	17 971 082

Av langsiktig gjelde på kr 23 143 750 forfaller kr 0 om mer enn 5 år.

Långiverne har pant i varelager, drifts- og anleggsmidler, samt motorvogner.



Note 13 - Aksjekapital og aksjonærer

Aksjeklasse	Antall aksjer	Pålydende	Bokført verdi
Ordinære aksjer	2 428		0,00
Sum	2 428		0,00

Aksjeeier	Antall aksjer	Eierandel	Aksjeklasse
Byggmester Espegard AS	1 000	41,19%	Ordinære aksjer
Veierland AS	1 000	41,19%	Ordinære aksjer
Våtrom Entreprenøren AS	428	17,63%	Ordinære aksjer
Totalt antall aksjer	2 428	100,00%	

Mer om aksjer og aksjeeiere

Styrets leder eier 1000 aksjer via Byggmester Espegard AS, Styremedlem Martin Veierland eier 1000 aksjer via Veierland AS, styremedlem Fredrik Ruhe eier 428 aksjer via Våtrom Entreprenøren AS



Årsberetning 2020 BYGG OG VÅTROMSGRUPPEN AS

Opplysninger om arten av virksomhet og hvor virksomheten drives.

Konsernet Bygg og Våtromsgruppen består av:
Morselskapet Bygg og Våtromsgruppen AS
BOVG Bygg og Våtrom AS - som selger bygg- og våtromstjenester og er lokalisert i Drammen
BOVG Takst og Skade AS - som selger takseringstjenester og er lokalisert i Drammen
BOVG Eiendomsservice AS - som selger malertjenester og eiendomsdrift og er lokalisert i Drammen
BOVG Elektro AS - som selger elektrotjenester og er lokalisert i Drammen
Veas Rør As - som selger våtromsvarer og tjenester og er lokalisert i Drammen

Rettvisende oversikt over utviklingen og resultatet av den regnskapspliktiges virksomhet og av dens stilling.

Årsresultat totalt for konsernet inkludert minoritetsaksjonærer: kr 4 669 675
Minoritetenes andel av årsoverskuddet: Kr 1 479 555
Konsernets totale egenkapital inkludert minoritetsaksjonærer: Kr 10 811 908
Minoritetenes andel av egenkapitalen: Kr 2 748 191

Opplysninger om forsknings- og utviklingsaktiviteter.

Konsernet har ingen pågående forsknings- og utviklingsaktiviteter.

Redegjørelse for foretakets framtidige utvikling.

Det vil alltid være behov for våre tjenester. De ulike virksomhetene er ulikt eksponert mot næring og privat. Vi ser for oss en moderat organisk vekst innenfor nåværende organisering.

Opplysninger om finansiell risiko som er av betydning for å bedømme foretakets eiendeler, gjeld, finansielle stilling og resultat.

Bygg- og Våtromsgruppen AS er eksponert for finansiell risiko. Varekjøp påvirkes av svingninger i valuta. Risiko vurderes ved å følge med på prisutvikling samt begrense løpetid og tilsvarsfrist på tilbud.

Bekreftelse eller redegjørelse for forutsetningen om fortsatt drift.

Koronapandemien har påvirket konsernet i noen grad, men vi fastslår at konsernregnskapet er avgitt under forutsetning om fortsatt drift i alle datterselskapene.

Disponering av årsoverskudd:

Det er avsatt kr 2 700 000 til utbytte i datterselskapene, inkludert utbytte til minoritetsaksjonær, samt avsatt utbytte på kr 2 500 000 i morselskapet.
I tillegg ble det utbetalt et tilleggsutbytte på kr 2 511 111 i 2020.
Resten av årsoverskuddet overføres til annen egenkapital.

Arbeidsmiljø og en oversikt over iverksatte tiltak som har betydning for arbeidsmiljøet.


Det har ikke vært alvorlige skader eller ulykker i konsernet i 2020.


Sykefravær er det fokus på å redusere, og det vises særlig oppmerksomhet mot fravær som følge av belastningsskader.


Likestilling og diskriminering

Konsernet har som mål å være en arbeidsplass der det råder full likestilling mellom kvinner og menn. Håndverksfag har tradisjonelt lav kvinneandel. Kvinner oppfordres til å søke ledige stillinger, og kvinner vil bli gitt samme muligheter som menn.

Drammen, 30.08.2021


Tormod Espøgaard
Styrets leder


Martin Veierland
Styremedlem


Fredrik Ruhe
Styremedlem



Kontantstrømoppstilling BYGG OG VÅTROMSGRUPPEN AS

	Note	2020	2019
Likvider tilført/brukt på virksomheten:			
Årsresultat		4 669 678	5 061 216
+ Ordinære avskrivninger		4 268 559	3 396 832
Tilført fra årets virksomhet		<u>8 938 237</u>	<u>8 458 048</u>
+/- Endr. i lager, debitorer og kreditorer		(3 257 215)	(10 075 503)
+/- Endr. i andre tidsavgrensingsposter		<u>1 671 305</u>	<u>(768 315)</u>
A = Netto likviditetsendr. fra virksomhet		<u>7 352 327</u>	<u>(2 385 770)</u>
Likvider tilført/brukt på investeringer:			
- Investeringer i varige driftsmidler		(11 224 595)	(21 913 613)
+/- Endring andre investeringer		<u>60 768</u>	<u>(732 457)</u>
B = Netto likviditetsendr. fra investering		<u>(11 163 827)</u>	<u>(22 646 070)</u>
Likvider tilført/brukt på finansiering:			
+ Opptak av ny gjeld (korts. og langs.)		3 433 512	30 189 147
+ Innbetaling av egenkapital		5 570	3 302 485
+/- Konsernbidrag		<u>(1 479 555)</u>	<u>(2 137 098)</u>
C = Netto likviditetsendr. fra finansiering		<u>1 959 527</u>	<u>31 354 534</u>
+ Likviditetsbeholdning 1.1.		11 187 415	0
A+B+C Netto endr. i likvider gjennom året		<u>(1 851 973)</u>	<u>6 322 694</u>
= Likviditetsbeholdning 31.12.		<u>9 335 442</u>	<u>6 322 694</u>



Kontantstrømoppstilling
BYGG OG VÅTROMSGRUPPEN AS

	Note	2020	2019
Likvider tilført/brukt på virksomheten:			
Årsresultat		4 669 678	5 061 216
+ Ordinære avskrivninger		4 268 559	3 396 832
Tilført fra årets virksomhet		<u>8 938 237</u>	<u>8 458 048</u>
+/- Endr. i lager, debitorer og kreditorer		(3 257 215)	(10 075 503)
+/- Endr. i andre tidsavgrensingsposter		<u>1 671 305</u>	<u>(768 315)</u>
A = Netto likviditetsendr. fra virksomhet		<u>7 352 327</u>	<u>(2 385 770)</u>
Likvider tilført/brukt på investeringer:			
- Investeringer i varige driftsmidler		(11 224 595)	(21 913 613)
+/- Endring andre investeringer		<u>60 768</u>	<u>(732 457)</u>
B = Netto likviditetsendr. fra investering		<u>(11 163 827)</u>	<u>(22 646 070)</u>
Likvider tilført/brukt på finansiering:			
+ Opptak av ny gjeld (korts. og langs.)		3 433 512	30 189 147
+ Innbetaling av egenkapital		5 570	3 302 485
+/- Konsernbidrag		<u>(1 479 555)</u>	<u>(2 137 098)</u>
C = Netto likviditetsendr. fra finansiering		<u>1 959 527</u>	<u>31 354 534</u>
+ Likviditetsbeholdning 1.1.		11 187 415	0
A+B+C Netto endr. i likvider gjennom året		<u>(1 851 973)</u>	<u>6 322 694</u>
= Likviditetsbeholdning 31.12.		<u>9 335 442</u>	<u>6 322 694</u>