



## ÅRSREGNSKAPET FOR REGNSKAPSÅRET 2020 - GENERELL INFORMASJON

### Enheten

Organisasjonsnummer: 995 496 763  
Organisasjonsform: Aksjeselskap  
Foretaksnavn: RUNELINVEST AS  
Forretningsadresse: Joa alle 3B  
4055 SOLA

### Regnskapsår

Årsregnskapets periode: 01.01.2020 - 31.12.2020

### Konsern

Morselskap i konsern: Nei

### Regnskapsregler

Regler for små foretak benyttet: Ja  
Benyttet ved utarbeidelsen av årsregnskapet til selskapet: Regnskapslovens alminnelige regler

### Årsregnskapet fastsatt av kompetent organ

Bekreftet av representant for selskapet: Kjell Haver Regnskapsservice AS  
Dato for fastsettelse av årsregnskapet: 30.03.2021

### Grunnlag for avgivelse

År 2020: Årsregnskapet er elektronisk innlevert  
År 2019: Tall er hentet fra elektronisk innlevert årsregnskap fra 2020

*Det er ikke krav til at årsregnskapet m.v. som sendes til Regnskapsregisteret er undertegnet. Kontrollen på at dette er utført ligger hos revisor/enhetens øverste organ. Sikkerheten ivaretas ved at innsender har rolle/rettighet for innsending av årsregnskapet via Altinn, og ved at det bekreftes at årsregnskapet er fastsatt av kompetent organ.*

Brønnøysundregistrene, 03.05.2022



## Resultatregnskap

Beløp i: NOK	Note	2020	2019
<b>RESULTATREGNSKAP</b>			
<b>Inntekter</b>			
Annen driftsinntekt			25 299
<b>Sum inntekter</b>			<b>25 299</b>
<b>Kostnader</b>			
Avskrivning på driftsmidler			12 999
Annen driftskostnad		22 009	14 498
<b>Sum kostnader</b>		<b>22 009</b>	<b>27 497</b>
<b>Driftsresultat</b>		<b>-22 009</b>	<b>-2 198</b>
<b>Finansinntekter og finanskostnader</b>			
Annen renteinntekt		4 182	620
Annen finansinntekt		284 887	5 196 338
Verdiøkning markedsbaserte omløpsmidler		64 047	
<b>Sum finansinntekter</b>		<b>353 115</b>	<b>5 196 958</b>
Verdireduksjon markedsbaserte omløpsmidler			57 017
Annen rentekostnad		5 805	7
Annen finanskostnad		1 323 973	
<b>Sum finanskostnader</b>		<b>1 329 778</b>	<b>57 024</b>
<b>Netto finans</b>		<b>-976 663</b>	<b>5 139 934</b>
<b>Ordinært resultat før skattekostnad</b>		<b>-998 672</b>	<b>5 137 736</b>
Skattekostnad på ordinært resultat	5	-3 855	794 369
<b>Ordinært resultat etter skattekostnad</b>		<b>-994 816</b>	<b>4 343 367</b>
<b>Årsresultat</b>		<b>-994 816</b>	<b>4 343 367</b>
<b>Årsresultat etter minoritetsinteresser</b>		<b>-994 816</b>	<b>4 343 367</b>
<b>Totalresultat</b>		<b>-994 816</b>	<b>4 343 367</b>
<b>Overføringer og disponeringer</b>			



## Resultatregnskap

<b>Beløp i: NOK</b>	<b>Note</b>	<b>2020</b>	<b>2019</b>
Utbytte			5 000 000
Overført fra annen egenkapital		-994 816	-656 633
<b>Sum overføringer og disponeringer</b>	<b>3</b>	<b>-994 816</b>	<b>4 343 367</b>



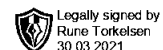
### Balanse

Beløp i: NOK	Note	2020	2019
<b>BALANSE - EIENDELER</b>			
<b>Anleggsmidler</b>			
<b>Immaterielle eiendeler</b>			
<b>Finansielle anleggsmidler</b>			
Investeringer i tilknyttet selskap			500 001
<b>Sum finansielle anleggsmidler</b>			<b>500 001</b>
<b>Sum anleggsmidler</b>		<b>0</b>	<b>500 001</b>
<b>Omløpsmidler</b>			
<b>Varer</b>			
<b>Fordringer</b>			
Andre kortsiktige fordringer	5	3 855	3 620 444
<b>Sum fordringer</b>		<b>3 855</b>	<b>3 620 444</b>
<b>Investeringer</b>			
Markedsbaserte aksjer	6	622 351	3 256 499
<b>Sum investeringer</b>		<b>622 351</b>	<b>3 256 499</b>
<b>Bankinnskudd, kontanter og lignende</b>			
Bankinnskudd, kontanter o.l.		52 818	93 727
<b>Sum bankinnskudd, kontanter og lignende</b>		<b>52 818</b>	<b>93 727</b>
<b>Sum omløpsmidler</b>		<b>679 025</b>	<b>6 970 670</b>
<b>SUM EIENDELER</b>		<b>679 025</b>	<b>7 470 671</b>
<b>BALANSE - EGENKAPITAL OG GJELD</b>			
<b>Egenkapital</b>			
<b>Innskutt egenkapital</b>			
Aksjekapital	2, 3	300 000	300 000
Overkurs	3	3 810	3 810



## Balanse

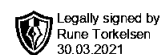
<b>Beløp i: NOK</b>	<b>Note</b>	<b>2020</b>	<b>2019</b>
<b>Sum innskutt egenkapital</b>		<b>303 810</b>	<b>303 810</b>
<b>Opptjent egenkapital</b>			
Annen egenkapital	3	375 215	1 370 031
<b>Sum opptjent egenkapital</b>		<b>375 215</b>	<b>1 370 031</b>
<b>Sum egenkapital</b>		<b>679 025</b>	<b>1 673 841</b>
<b>Gjeld</b>			
<b>Langsiktig gjeld</b>			
Utsatt skatt	5		
<b>Annen langsiktig gjeld</b>			
<b>Sum langsiktig gjeld</b>		<b>0</b>	<b>0</b>
<b>Kortsiktig gjeld</b>			
Leverandørgjeld			2 461
Betalbar skatt	5		794 369
Utbytte			5 000 000
<b>Sum kortsiktig gjeld</b>			<b>5 796 830</b>
<b>Sum gjeld</b>		<b>0</b>	<b>5 796 830</b>
<b>SUM EGENKAPITAL OG GJELD</b>		<b>679 025</b>	<b>7 470 671</b>



## Runelinvest AS

### Resultatregnskap

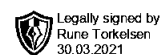
<b>Driftsinntekter og driftskostnader</b>	<b>Note</b>	<b>2020</b>	<b>2019</b>
Annen driftsinntekt		0	25 299
<b>Sum driftsinntekter</b>		<b>0</b>	<b>25 299</b>
Avskrivning på driftsmidler		0	12 999
Annen driftskostnad		22 009	14 498
<b>Sum driftskostnader</b>		<b>22 009</b>	<b>27 497</b>
<b>Driftsresultat</b>		<b>-22 009</b>	<b>-2 198</b>
<b>Finansinntekter og finanskostnader</b>			
Renteinntekt		4 182	620
Annen finansinntekt		284 887	5 196 338
Verdiøkning markedsbaserte omløpsmidler		64 047	0
Verdireduksjon markedsbaserte omløpsmidler		0	57 017
Rentekostnad		5 805	7
Annen finanskostnad		1 323 973	0
<b>Resultat av finansposter</b>		<b>-976 663</b>	<b>5 139 934</b>
Ordinært resultat før skattekostnad		-998 672	5 137 736
Skattekostnad på ordinært resultat	5	-3 855	794 369
<b>Ordinært resultat</b>		<b>-994 816</b>	<b>4 343 367</b>
<b>Årsresultat</b>		<b>-994 816</b>	<b>4 343 367</b>
<b>Overføringer</b>			
Avsatt til utbytte		0	5 000 000
Overført fra annen egenkapital		994 816	656 633
<b>Sum overføringer</b>	<b>3</b>	<b>-994 816</b>	<b>4 343 367</b>



## Runelinvest AS

### Balanse

Eiendeler	Note	2020	2019
<b>Anleggsmidler</b>			
<b>Varige driftsmidler</b>			
<b>Finansielle anleggsmidler</b>			
Investeringer i tilknyttet selskap		0	500 001
<b>Sum finansielle anleggsmidler</b>		<b>0</b>	<b>500 001</b>
<b>Sum anleggsmidler</b>		<b>0</b>	<b>500 001</b>
<b>Omløpsmidler</b>			
<b>Fordringer</b>			
Andre kortsiktige fordringer	5	3 855	3 620 444
<b>Sum fordringer</b>		<b>3 855</b>	<b>3 620 444</b>
<b>Investeringer</b>			
Markedsbaserte aksjer	6	622 351	3 256 499
<b>Sum investeringer</b>		<b>622 351</b>	<b>3 256 499</b>
Bankinnskudd, kontanter o.l.		52 818	93 727
<b>Sum omløpsmidler</b>		<b>679 025</b>	<b>6 970 670</b>
<b>Sum eiendeler</b>		<b>679 025</b>	<b>7 470 671</b>



## Runelinvest AS

### Balanse

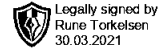
<b>Egenkapital og gjeld</b>	<b>Note</b>	<b>2020</b>	<b>2019</b>
<b>Innskutt egenkapital</b>			
Aksjekapital	2, 3	300 000	300 000
Overkurs	3	3 810	3 810
<b>Sum innskutt egenkapital</b>		<b>303 810</b>	<b>303 810</b>
<b>Opptjent egenkapital</b>			
Annen egenkapital	3	375 215	1 370 031
<b>Sum opptjent egenkapital</b>		<b>375 215</b>	<b>1 370 031</b>
<b>Sum egenkapital</b>		<b>679 025</b>	<b>1 673 841</b>
<b>Gjeld</b>			
<b>Kortsiktig gjeld</b>			
Leverandørgjeld		0	2 461
Betalbar skatt	5	0	794 369
Utbytte		0	5 000 000
<b>Sum kortsiktig gjeld</b>		<b>0</b>	<b>5 796 830</b>
<b>Sum gjeld</b>		<b>0</b>	<b>5 796 830</b>
<b>Sum egenkapital og gjeld</b>		<b>679 025</b>	<b>7 470 671</b>

Rennesøy, 30.03.2021

\_\_\_\_\_  
Rune Torkelsen  
styreleder



## Runelinvest AS



### Noter til regnskapet for 2020

#### Note 1 - Regnskapsprinsipper

Årsregnskapet er satt opp i overensstemmelse med regnskapsloven og god regnskapsskikk for små foretak.

#### Klassifisering og vurdering av balanseposter

Omløpsmidler og kortsiktig gjeld omfatter poster som forfaller til betaling innen ett år samt poster som knytter seg til varekretsløpet. Øvrige poster er klassifisert som anleggsmidler og langsiktig gjeld.

Omløpsmidler vurderes til laveste av anskaffelseskost og virkelig verdi. Kortsiktig gjeld balanseføres til nominelt beløp på etableringstidspunktet.

Finansielle omløpsmidler/anleggsmidler vurderes til laveste av anskaffelseskost og virkelig verdi.

#### Varige driftsmidler

Varige driftsmidler balanseføres og avskrives over driftsmiddelets levetid dersom de har levetid på mer enn 3 år.

#### Fordringer

Kundefordringer og andre fordringer er vurdert til pålydende.

#### Skatter

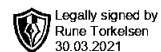
Skattekostnad i resultatregnskapet omfatter periodens betalbare skatt. Utsatt skatt beregnes med 22 % på grunnlag av de midlertidige forskjeller som eksisterer mellom regnskapsmessig og skattemessige verdier. Skatteøkende og skattereduserende midlertidige forskjeller som reverserer eller kan reverseres i samme periode er utlignet og nettoført. Utsatt skattefordel balanseføres ikke.

#### Inntekter

Inntekter er periodisert etter inntjeningstidspunktet.



## Runelinvest AS



### Note 2 - Antall aksjer, aksjeeiere m.v.

Selskapets aksjekapital på kr 300 000, fordelt på 100 aksjer à kr 3 000, eies av:

Rune Torkelsen, styrets leder/daglig leder 100 aksjer

### Note 3 - Egenkapital

Årets endring av egenkapitalen:

	Aksjekapital	Overkurs	Annen egenkapital	SUM
Egenkapital 1.1.	300 000	3 810	1 370 031	1 673 841
Årets resultat			-994 816	-994 816
Utbytte			0	0
<u>Egenkapital 31.12.</u>	<u>300 000</u>	<u>3 810</u>	<u>375 215</u>	<u>679 025</u>

### Note 4 - Spesifisering av lønnskostnader i resultatregnskapet

Selskapet har ingen ansatte, det er heller ikke utbetalt noen godtgjørelse til styret.

#### Revisor:

Selskapet har valgt bort revisor.

### Note 5 – Skatter

Skattekostnaden i resultatregnskapet består av:

Skattefradragsordning korona	-3 855
Endring utsatt skatt	<u>0</u>
Sum skattekostnad	<u>-3 855</u>

Fordringen på skattemyndighetene kr 3 855 er inkludert i posten andre fordringer.

### Note 6 – Markedsbaserte aksjer

Aksjer og andeler i andre selskap er vurdert etter regnskapsloven § 5-2.

	Kostpris	Bokført verdi	Antatt markedsverdi
Aksjer og andeler	632 910	622 351	815 919