



ÅRSREGNSKAPET FOR REGNSKAPSÅRET 2023 - GENERELL INFORMASJON

Enheten

Organisasjonsnummer: 916 329 717
Organisasjonsform: Aksjeselskap
Foretaksnavn: STRAND UNIKORN AS
Forretningsadresse: Strandvegen 3 - 5
2390 MOELV

Regnskapsår

Årsregnskapets periode: 01.01.2023 - 31.12.2023

Konsern

Mørselskap i konsern: Ja
Konsernregnskap lagt ved: Ja

Regnskapsregler

Regler for små foretak benyttet: Nei
Benyttet ved utarbeidelsen av årsregnskapet til selskapet: Regnskapslovens alminnelige regler
Benyttet ved utarbeidelsen av årsregnskapet til konsernet: Regnskapslovens alminnelige regler

Årsregnskapet fastsatt av kompetent organ

Bekreftet av representant for selskapet: Erik Aass Ringnes
Dato for fastsettelse av årsregnskapet: 12.04.2024

Grunnlag for avgivelse

År 2023: Årsregnskapet er elektronisk innlevert
År 2022: Tall er hentet fra elektronisk innlevert årsregnskap fra 2023

Det er ikke krav til at årsregnskapet m.v. som sendes til Regnskapsregisteret er undertegnet. Kontrollen på at dette er utført ligger hos revisor/enhetens øverste organ. Sikkerheten ivaretas ved at innsender har rolle/rettighet for innsending av årsregnskapet via Altinn, og ved at det bekreftes at årsregnskapet er fastsatt av kompetent organ.

Brønnøysundregistrene, 12.06.2025



Resultatregnskap

Beløp i: NOK	Note	2023	2022
RESULTATREGNSKAP			
Inntekter			
Salgsinntekt	2,3	1 544 043 000	1 543 026 000
Annen driftsinntekt	2,3	5 830 000	4 886 000
Sum inntekter		1 549 873 000	1 547 912 000
Kostnader			
Varekostnad	3,4	1 279 324 000	1 279 253 000
Lønnskostnad	5,6	82 468 000	82 309 000
Avskrivning på varige driftsmidler og immaterielle eiendeler	7,8	22 574 000	20 248 000
Annen driftskostnad	3,5,9	140 590 000	142 394 000
Sum kostnader		1 524 956 000	1 524 204 000
Driftsresultat		24 917 000	23 708 000
Finansinntekter og finanskostnader			
Inntekt på investering i datterselskap og tilknyttet selskap			130 000
Renteinntekt fra foretak i samme konsern		48 000	
Annen renteinntekt		4 996 000	2 339 000
Annen finansinntekt	11	1 940 000	651 000
Sum finansinntekter		6 984 000	3 120 000
Nedskrivning av finansielle eiendeler	10	2 540 000	501 000
Annen rentekostnad		20 658 000	13 441 000
Annen finanskostnad		2 132 000	2 621 000
Sum finanskostnader		25 330 000	16 563 000
Netto finans		-18 346 000	-13 443 000
Resultat før skattekostnad		6 571 000	10 265 000
Skattekostnad	12	1 908 000	2 367 000
Årsresultat		4 663 000	7 898 000
Overføringer og disponeringer			
Overføringer til/fra annen egenkapital		4 663 000	7 898 000



Resultatregnskap

Beløp i: NOK	Note	2023	2022
Sum overføringer og disponeringer		4 663 000	7 898 000



Balanse

Beløp i: NOK	Note	2023	2022
BALANSE - EIENDELER			
Anleggsmidler			
Immaterielle eiendeler			
Utsatt skattefordel	12	8 384 000	7 299 000
Sum immaterielle eiendeler		8 384 000	7 299 000
Varige driftsmidler			
Tomter, bygninger og annen fast eiendom	8,13	150 813 000	171 778 000
Maskiner og anlegg	8,13	24 454 000	27 188 000
Driftsløsøre, inventar, verktøy, kontormaskiner og lignende	8,13	19 142 000	11 656 000
Sum varige driftsmidler		194 409 000	210 622 000
Finansielle anleggsmidler			
Investering i datterselskap	10	21 021 000	23 407 000
Investeringer i tilknyttet selskap	10	5 011 000	4 186 000
Investeringer i aksjer og andeler	11	1 996 000	1 996 000
Andre fordringer	3,6	9 576 000	8 775 000
Sum finansielle anleggsmidler		37 604 000	38 364 000
Sum anleggsmidler		240 397 000	256 285 000
Omløpsmidler			
Varer			
Varer	4,13	248 739 000	373 113 000
Sum varer		248 739 000	373 113 000
Fordringer			
Kundefordringer	3,13	96 208 000	168 724 000
Andre fordringer	3	58 554 000	81 062 000
Sum fordringer		154 762 000	249 786 000
Investeringer			
Sum investeringer		0	0
Bankinnskudd, kontanter og lignende			
Bankinnskudd, kontanter og lignende	14	11 035 000	17 895 000



Balanse

Beløp i: NOK	Note	2023	2022
Sum bankinnskudd, kontanter og lignende		11 035 000	17 895 000
Sum omløpsmidler		414 536 000	640 794 000
SUM EIENDELER		654 933 000	897 079 000

BALANSE - EGENKAPITAL OG GJELD

Egenkapital

Innskutt egenkapital

Selskapskapital	15	6 115 000	6 115 000
Beholdning av egne aksjer		-49 000	-49 000
Overkurs		29 135 000	29 135 000
Annen innskutt egenkapital		7 000	7 000
Sum innskutt egenkapital		35 208 000	35 208 000

Opptjent egenkapital

Annen egenkapital		217 290 000	212 626 000
Sum opptjent egenkapital		217 290 000	212 626 000

Sum egenkapital	16	252 498 000	247 834 000
------------------------	----	--------------------	--------------------

Gjeld

Langsiktig gjeld

Pensjonsforpliktelser	6	688 000	679 000
Sum avsetninger for forpliktelser		688 000	679 000

Annen langsiktig gjeld

Gjeld til kredittinstitusjoner	13,17	99 684 000	107 500 000
Sum annen langsiktig gjeld		99 684 000	107 500 000

Sum langsiktig gjeld		100 372 000	108 179 000
-----------------------------	--	--------------------	--------------------

Kortsiktig gjeld

Gjeld til kredittinstitusjoner	13	163 161 000	352 823 000
Leverandørgjeld	3	84 446 000	107 643 000
Betalbar skatt	12	2 281 000	1 678 000
Skyldige offentlige avgifter		21 993 000	32 676 000



Balanse

Beløp i: NOK	Note	2023	2022
Annen kortsiktig gjeld	3	30 182 000	46 247 000
Sum kortsiktig gjeld		302 063 000	541 067 000
Sum gjeld		402 435 000	649 246 000
SUM EGENKAPITAL OG GJELD		654 933 000	897 080 000



Konsernets resultatregnskap

Beløp i: NOK	Note	2023	2022
RESULTATREGNSKAP			
Inntekter			
Salgsinntekt	2,3	1 854 092 000	1 814 349 000
Annen driftsinntekt	2,3	5 830 000	4 886 000
Sum inntekter		1 859 922 000	1 819 235 000
Kostnader			
Varekostnad	3,4	1 501 337 000	1 475 759 000
Lønnskostnad	5,6	108 084 000	108 955 000
Avskrivning på varige driftsmidler og immaterielle eiendeler	7,8	29 346 000	27 034 000
Annen driftskostnad	3,5,9	183 762 000	181 618 000
Sum kostnader		1 822 529 000	1 793 366 000
Driftsresultat		37 393 000	25 869 000
Finansinntekter og finanskostnader			
Inntekt på investering i datterselskap og tilknyttet selskap	10	1 079 000	373 000
Annen renteinntekt		7 258 000	3 722 000
Annen finansinntekt	11	1 364 000	524 000
Sum finansinntekter		9 701 000	4 619 000
Annen rentekostnad		28 960 000	19 039 000
Annen finanskostnad		2 225 000	2 748 000
Sum finanskostnader		31 185 000	21 787 000
Netto finans		-21 484 000	-17 168 000
Resultat før skattekostnad		15 909 000	8 701 000
Skattekostnad	12	3 178 000	2 020 000
Årsresultat		12 731 000	6 681 000
Minoritetsinteresser		3 282 000	-267 000
Årsresultat etter minoritetsinteresser		9 449 000	6 948 000



Konsernets balanse

Beløp i: NOK	Note	2023	2022
BALANSE - EIENDELER			
Anleggsmidler			
Immaterielle eiendeler			
Utsatt skattefordel	12	9 293 000	9 574 000
Goodwill	7	253 000	262 000
Sum immaterielle eiendeler		9 546 000	9 836 000
Varige driftsmidler			
Tomter, bygninger og annen fast eiendom	8,13	195 611 000	189 045 000
Maskiner og anlegg	8,13	48 589 000	65 951 000
Driftsløsøre, inventar, verktøy, kontormaskiner og lignende	8,13	19 585 000	28 640 000
Sum varige driftsmidler		263 785 000	283 636 000
Finansielle anleggsmidler			
Investeringer i tilknyttet selskap	10	15 421 000	14 646 000
Investeringer i aksjer og andeler	11	1 997 000	1 997 000
Andre fordringer	3,6	8 542 000	7 675 000
Sum finansielle anleggsmidler		25 960 000	24 318 000
Sum anleggsmidler		299 291 000	317 790 000
Omløpsmidler			
Varer			
Varer	4,13	318 116 000	461 472 000
Sum varer		318 116 000	461 472 000
Fordringer			
Kundefordringer	3,13	140 810 000	211 622 000
Andre fordringer	3	19 807 000	22 916 000
Sum fordringer		160 617 000	234 538 000
Bankinnskudd, kontanter og lignende			
Bankinnskudd, kontanter og lignende	14	13 499 000	20 523 000
Sum bankinnskudd, kontanter og lignende		13 499 000	20 523 000
Sum omløpsmidler		492 232 000	716 533 000



Konsernets balanse

Beløp i: NOK	Note	2023	2022
SUM EIENDELER		791 523 000	1 034 323 000
BALANSE - EGENKAPITAL OG GJELD			
Egenkapital			
Innskutt egenkapital			
Selskapskapital	15	6 115 000	6 115 000
Beholdning av egne aksjer		-144 000	-144 000
Overkurs		28 664 000	28 664 000
Annen innskutt egenkapital		7 000	7 000
Sum innskutt egenkapital		34 642 000	34 642 000
Opptjent egenkapital			
Annen egenkapital		240 995 000	230 884 000
Sum opptjent egenkapital		240 995 000	230 884 000
Minoritetsinteresser		21 585 000	18 964 000
Sum egenkapital	16	297 222 000	284 490 000
Gjeld			
Langsiktig gjeld			
Pensjonsforpliktelser	6	688 000	679 000
Sum avsetninger for forpliktelser		688 000	679 000
Annen langsiktig gjeld			
Gjeld til kredittinstitusjoner	13,17	111 581 000	126 325 000
Sum annen langsiktig gjeld		111 581 000	126 325 000
Sum langsiktig gjeld		112 269 000	127 004 000
Kortsiktig gjeld			
Gjeld til kredittinstitusjoner	13	220 531 000	422 580 000
Leverandørgjeld	3 722	103 715 000	119 571 000
Betalbar skatt	12	2 519 000	1 678 000
Skyldige offentlige avgifter		28 300 000	38 558 000
Annen kortsiktig gjeld	3	26 967 000	40 442 000



Konsernets balanse

Beløp i: NOK	Note	2023	2022
Sum kortsiktig gjeld		382 032 000	622 829 000
Sum gjeld		494 301 000	749 833 000
SUM EGENKAPITAL OG GJELD		791 523 000	1 034 323 000
POSTER UTENOM BALANSEN			
Garantistillelser	13		
Pantstillelser	13		



Årsrapport 2023

Strand Unikorn AS





Innhold

Årsberetning	3
Virksomheten i 2023	6
Resultatregnskap	8
Balanse	9
Kontantstrømoppstilling	11
Noter til regnskapet	12
Revisors beretning	22
Nøkkeltall	24



Årsberetning 2023

Strand Unikorn AS med konsern

Virksomhetens art og hvor den drives

Strand Unikorn konsern består av Strand Unikorn AS (mørselskap), datterselskapene Hundseth Mølle AS (100 %), Strand Unikorn spesialproduksjon AS (100 %), Strand Unikorn Eiendom AS (100 %) og Vestfoldmøllene AS (51,1 %). Norgesfôr AS som et tilknyttet selskap gjennom direkte og indirekte eierskap.

Konsernet driver med omsetning av korn, kraftfôr og såvarer. I tillegg omsettes handelsvarer som handelsgjødsel og plantevernmidler.

Hovedkontoret for virksomheten ligger i Ringsaker kommune med tilhørende produksjonsvirksomhet. I tillegg har selskapet produksjonsvirksomhet i Sarpsborg og på Hadeland, samt kornsiloer i Hamar, Sør-Odal og Oslo. Datterselskapene er lokalisert i Namdalseid kommune i Trøndelag (Hundseth Mølle AS), Moelv i Ringsaker (SUS AS), Jaren på Hadeland (Strand Unikorn Eiendom AS) og i Sandefjord kommune i Vestfold (Vestfoldmøllene AS).

Redegjørelse for årsregnskapet i Strand Unikorn AS

Selskapets driftsinntekter for 2023 ble MNOK 1.550 (1.548). Dette representerer en omsetningsøkning på MNOK 2 i forhold til 2022.

Selskapet oppnådde i 2023 et resultat før skatt på MNOK 6,6 (10,3) som er en reduksjon på MNOK 3,7 i forhold til 2022. Resultatreduksjonen er hovedsakelig et resultat av at året startet med tørke og deretter avsluttet med flom. Dette resulterte i en usedvanlig svak kornhøst og bondens økonomi har blitt svekket i tillegg til dyrtiden vi fortsatt opplever. I tillegg opplevde selskapet økte, ikke gjentakende, driftskostnader. I tillegg utløser negativt resultat i datterselskapet Hundseth Mølle AS nedskrivning av verdi av aksjer i datter.

Samlet kontantstrøm fra operasjonelle aktiviteter i selskapet var på MNOK 174,6 (-67,7). Hovedårsak til endring er redusert varelager og kundefordringer. Resultat per aksje utgjorde i 2023 kr 2,05 (3,47).

Totalkapitalen i selskapet var ved utgangen av året MNOK 655 (897). Av dette utgjør omløpsmidler MNOK 415 (641). Selskapet har en egenkapital pr. 31.12.23 på MNOK 252 (248) noe som utgjør en egenkapitalprosent på 38,6 % (27,6 %).

Styret forventer at videreføring av kostnadsbesparende tiltak skal bidra til ytterligere lønnsomhet fremover.

Redegjørelse for årsregnskapet i Strand Unikorn konsern

Resultat før skatt for konsernet ble MNOK 15,9 (8,7), en økning på MNOK 7,2 fra 2022. Resultatfremgangen skyldes resultatfremgangen i Vestfoldmøllene, som økte sitt resultat før skatt med MNOK 9,4. Hundseth Mølle, derimot, øker sitt underskudd mot fjoråret med MNOK 2,7. Norgesfôr AS er med i konsernregnskapet som et tilknyttet selskap og bidrar positivt.

Samlet kontantstrøm fra operasjonelle aktiviteter i konsernet var på MNOK 220,8 (-102,3).

De samlede investeringene i konsernet i 2023 var på MNOK 10,5 (73,5), her under Mor MNOK 7,1 (71,4). Investeringene er knyttet til IT-systemer, anlegg, maskiner og utstyr i fabrikkene.

Konsernets likviditet er sikret gjennom innvilgede kredittrammer og trekkfasiliteter. Likviditeten vurderes som tilfredsstillende.

Totalkapitalen i konsernet var ved utgangen av året MNOK 792 (1.034). Av dette utgjør omløpsmidler MNOK 492 (717). Konsernet har en egenkapital pr. 31.12.23 på MNOK 297 (284) noe som utgjør en egenkapitalprosent på 37,6 % (27,5 %)

Fortsatt drift

I samsvar med regnskapsloven § 3-3 a bekreftes det at forutsetningene om fortsatt drift er til stede.

Finansiell risiko

Selskapet har hele sin finansiering i norske kroner. Løpende drift er finansiert gjennom kassekreditter og kortsiktige trekkrettigheter basert på sesongsvingninger samt sesongkreditt etablert ved behov. En andel av

gjelden er rentesikret.

Det foretas løpende sikring i forbindelse med handel i utenlandsk valuta i henhold til selskapets vedtatte valutastrategi. Selskapet arbeider aktivt med sine interne rutiner for håndtering av kreditter til sine kunder. Arbeidet skal legge grunnlag for redusert risiko og begrense tapene i kundeporteføljen. Selskapet har tilfredsstillende likviditet, men er preget av store sesongvariasjoner.

Markedsutvikling

Markedet for selskapets hovedprodukter varierer noe fra år til år avhengig av sesongmessige variasjoner og endringer i husdyrproduksjon. I tillegg har betydelig inflasjon på innsatsfaktorer påvirket bondens handlemønster i 2023.

Kornsesongen 2023/2024 var rekordsvak. Det var størst reduksjon på matkorn. Den lave produksjonen medførte økt behov for import av fôrkorn. Markedet for innsatsmidler til planteproduksjon var redusert som følge av både inflasjon og dårlig vekstsesong. Spesielt volum på gjødsel ble lavt. Totalmarkedet for kraftfôr var svakt fallende i 2023 hovedsakelig drevet av lavere forholdstall på melk.

Likestilling og diskriminering

Konsernet har totalt 146 ansatte, 105 menn og 41 kvinner (Mor: 75 menn og 30 kvinner). Styret består av 7 representanter, 5 eiervalgte og 2 ansattvalgte. Det er 1 kvinne i selskapets styre og administrerende direktør i morselskapet er en kvinne. Menn og kvinner behandles likt og spesielle tiltak for å fremme likestilling mellom kjønnene ansees ikke for nødvendig.

Diskriminerings- og tilgjengelighetslovens formål er å fremme likestilling, sikre like muligheter og rettigheter og å hindre diskriminering på grunn av etnisitet, nasjonal opprinnelse, avstamning, hudfarge, språk, religion eller livssyn. Selskapet arbeider aktivt, målrettet og planmessig for å fremme lovens formål innenfor vår virksomhet. Aktivitetene omfatter blant annet rekruttering, lønns- og arbeidsvilkår, forfremmelser, utviklingsmuligheter og beskyttelse mot trakassering. Tabell 1 viser kvinners lønn relativt til snittlønn for Strand Unikorn AS og konsern.



Tabell 1: Kvinners lønn relativt til snittlønn i Strand Unikorn og konsern fordelt i 5 ulike funksjoner i bedriften.

	Stillinger som arbeider med daglige driftsoppgaver	Krever fag- og produktkompetanse samt god forståelse for relevant regelverk, systemer og prosesser	Krever omfattende fagkompetanse og/eller kommersiell forståelse	Krever tung fagkompetanse og/eller lederkompetanse	Leder forretningsområde eller administrativ støttefunksjon	
Antall ansatte i gruppa	65	27	26	19	9	146
Andel kvinner i gruppa	10,8 %	44 %	58 %	32 %	11 %	28 %
Kvinnens relative andel av snittlønn	89,3 %	98,3 %	96,2 %	106,9 %	148,5 %	102,0 %
Antall ansatte i gruppa	49	20	17	12	7	105
Andel kvinner i gruppa	12,2 %	40 %	53 %	50 %	14 %	29 %
Kvinnens relative andel av snittlønn	89,4 %	100,6 %	95,1 %	104,8 %	141,4 %	105,0 %

Arbeidsmiljø og personale

Arbeidsmiljøet i konsernet er godt. Samarbeid om aktuelle spørsmål gjennomføres i en godt organisert møtestruktur. Sykefraværet i morselskapet for regnskapsåret er på 6,6 % (5,6 % i 2022), hvorav langtidsfraværet utgjør 4,2 % (3,6 % i 2022). I Hundseth Mølle AS er sykefraværet i 2023 på 3,8 (9,4 % i 2022) hvorav langtidsfraværet utgjør 2,6 % (8,4 % i 2022) og sykefraværet i Vestfoldmøllene AS utgjør 12,6 % hvorav langtidsfraværet utgjør 10,3 %. Korttidssykefraværet er lavt i alle konsernselskapene. Det er ikke bruk av ufrivillig deltid i noen av selskapene.

Konsernet har sammen med sine BHT-leverandører løpende oppfølging av sykefraværet. Sykefraværet vurderes i all hovedsak å ha naturlige årsaker og anses ikke forårsaket av arbeidsforhold i selskapet. Det har vært en personskade i morselskapet med påfølgende sykefravær, samt en personskade uten sykefravær i løpet av året. I datterselskapene har Vestfoldmøllene hatt en personskade med påfølgende sykefravær.

Det ytre miljø

Bedriftens utslipp til det ytre miljø kontrolleres i henhold til etablerte prosedyrer. Alle hendelser, nestenulykker og eksterne henvendelser knyttet til ytre miljø registreres og følges opp i vårt avvikssystem. Det er i 2023 registrert 2 hendelser knyttet til ytre miljø, uten at disse har hatt skade på miljøet.

Kornavrens benyttes inn i selskapets biobrenselanlegg. Plantevernmidler håndteres i henhold til gjeldende lover og forskrifter. Det jobbes kontinuerlig med å øke sorteringsgraden på alle anlegg, hvor det er et tett samarbeid med

avfallsleverandør. Sorteringsgraden for avfall levert til renovasjonspartner for alle Strand sine anlegg var på 84,2 % totalt. Sorteringsgrad på Vestfoldmøllene sine anlegg var på 78,0 % totalt og Hundseth Mølle hadde en sorteringsgrad på 89,3 %.

Selskapet deltar i miljøprosjekter, som bidrar aktivt til å redusere landbrukets klimautslipp.

Strand vurderer at sin virksomhet ikke påvirker det ytre miljø mer enn det som må anses som vanlig for tilsvarende virksomheter. Strand vil kunne påvirkes av endringer i miljø og klima, men vurderer at risiko for at det vil påvirke virksomheten i vesentlig negativ grad er lav. Det er iverksatt tiltak for å redusere klimautslippene fra transport ved å optimalisere leveranser av kraftfôr ved bedre fylling av biler og øke bruken av lokale råvarer.

Forskning og utvikling

Selskapet kjører egne og deltar i flere felles FoU-prosjekter for å forbedre eksisterende produkter og utvikle nye. Forskning- og utviklingsoppgaver knyttet til husdyrproduksjon er organisert gjennom kjedesamarbeidet i Norgesfôr AS. Forsknings- og utviklingsarbeidet knyttet til nye sorter innen såvarer skjer i hovedsak gjennom Graminor AS. Teknologisk innovasjon og utvikling skjer kontinuerlig knyttet til ulike forbedringsprosjekter i de ulike produksjonsprosessene.

Selskapet har kontinuerlig utvikling av digitale løsninger som bidrar til mer effektiv drift og kundetilfredshet. Det digitale utviklingsprosjektet «Intelligent planleggingssystem for korn- og fôrbransjen» er støttet av Skattefunn midler.

Åpenhetsloven

De større varegruppene i Strand Unikorn sortimentet kjøpes inn via kjedeselskapet Norgesfôr AS. Strand utførte innkjøp av importråvarer på vegne av Norgesfôr kjeden frem til 01.09.23 da Norgesfôr AS overtok etter dette. Strand håndterer sortimentet innen såfrø, såvarer og settepotet. Strand Unikorn sin redegjørelse for selskapets aktsomhetsvurderinger er publisert på selskapets nettside: <https://www.norgesfor.no/strand-unikorn/om-strand-unikorn/aktsomhetsvurdering/> Denne oppdateres årlig innen 30.6.

Fremtidsutsikter

Virksomheten til Strand er sterkt knyttet til utviklingen i norsk landbrukspolitikk og hos de lokale bøndene i tillegg til klimatiske forhold. Strand Unikorn samarbeider tett med myndigheter og bransjen for øvrig for å bidra til matsikkerhet ved å sikre forsyning av innsatsfaktorer til landbruket og ivaretagelse av det norske kornet.

Markedsutsiktene for kraftfôr i 2024 kommer med en forventning om fortsatt nedgang i antall brukenheter med husdyrproduksjon. Markedsregulatoren for kjøtt, egg og melk melder om en økning i produksjon av melk, men at det er satt i verk flere tiltak for å redusere produksjon og lagrene av storfe og gris. For egg er det behov for noe økt produksjon. I sum er totalmarkedet for kraftfôr forventet å være noe stigende i 2024. Råvaremarkedene har blitt mer stabile, men det er fortsatt internasjonal uro og spekulasjon som påvirker verdensmarkedsprisene.

Strand Unikorn har en god posisjon i sine



lokale markeder på såkorn, såfrø og settepoteter. Det arbeides videre for å sikre denne utviklingen for årene som kommer. Arbeidet med digitalisering av prosesser fortsetter for å sikre kundetilfredshet og god styring av verdikjeden.

Selskapene i Strand Unikorn konsernet; Vestfoldmøllene og Hundseth Mølle, er selvstendige, lokale aktører som sikrer lokalt mottak av korn og produksjon og salg av innsatsmidler til landbruket. Samtidig deler selskapene i konsernet på kompetanse, digitale løsninger og støttefunksjoner som løfter service og kvalitet utover det som kunne blitt oppnådd hver for seg. Samarbeid i konsernet skal bidra til økt effektivitet og bedre

økonomiske resultater. Konkurransen i markedet er sterkt og det er behov for rasjonalisering og effektivisering for å sikre lønnsom drift og konkurransedyktige produkter og tjenester fremover.

Strand konsern har i 2023 ervervet majoritetsposisjon i Norgesfôr AS. Norgesfôr leverer sterke merkevarer med gode innkjøp og kvalitetsprodukter til landbruket og er viktig for Strand Unikorn sin utvikling videre.

Styret og administrerende direktør retter en stor takk til alle medarbeidere, leverandører og samarbeidspartnere for deres bidrag til å styrke Strand Unikorn i 2024.

Ansvarsforsikring

Strand Unikorn AS med datterselskaper eiet med mer enn 50 % har tegnet styreansvarsforsikring i AIG. Forsikringen omfatter styremedlemmer, daglig leder og ledelsen og dekker ansvar for formuestap for krav fremsatt i forsikringsperioden som følge av en ansvarsbetingende handling eller unnlattelse fra en eller flere av disse.

Årsresultat og disponeringer

Selskapets årsresultat etter skatt ble kr. 4.662.734.

Styret foreslår følgende resultatdisponering: Overført annen egenkapital kr. 4.662.734

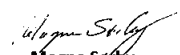
Moelv 31.12.23 / 11.03.24
Styret for Strand Unikorn AS


Audun Løhre
Styrets leder

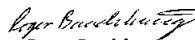

Arne Medlien
Styrets nestleder


Marius Sylling
Styremedlem


Anne C. Blakstad
Styremedlem


Magne Sjøby
Styremedlem



Svein Åge Haugli
Styremedlem


Roger Baadshaug
Styremedlem


Trude Ulven
Adm. direktør

Virksomheten i 2023

Strand er en partner for landbruket gjennom kvalitet, service, kompetanse og innovasjon. 2023 var et år med mye vær. I 2023 rundet Strand 180 år fra sin oppstart i 1843. Det er en lang og stolt historie bak der selskapet står i dag. Det er dessverre lite rom for feiring i en hverdag der våre kunder og vi som selskap opplever et marginalisert landbruk og som i tillegg tuktet av ekstreme værutslag. Det er likevel gledelig å se at sikker og god drift over mange år gjør at selskapet og dens ansatte står stødig gjennom krevende tider og er en varig og trofast partner til landbruket.



Organisasjonsutvikling

Konsernet består pr. 31.12.23 av Strand Unikorn AS (mor) og datterselskapene Hundseth Mølle AS (100%), Strand Unikorn Spesialproduksjon AS (100%), Strand Unikorn Eiendom AS (100%), Vestfoldmøllene AS (51,1%) og Norgesfôr AS som et tilknyttet selskap gjennom direkte og indirekte eierskap.

Selskapets omsetning i 2023 ble MNOK 1.550 (1.548). En økning på MNOK 2 i forhold til 2022. Selskapet oppnådde et resultat før skatt på MNOK 6,6 (10,3) som er en reduksjon på MNOK 3,7 i forhold til 2022. Resultatreduksjonen er hovedsakelig et resultat av lavere totalmarked på fôr til drøvtyggere og en kornsesong preget av tørke og flom som resulterte i en usedvanlig svak kornhøst. I tillegg opplevde selskapet økte, ikke gjentakende, driftskostnader.

Resultat før skatt for konsernet ble MNOK 15,9 (8,7) en økning på MNOK 7,2 fra 2022.

Selskapet har fokus på kjernevirksomheten og leveranser av god kvalitet og høy servicegrad til våre landbrukskunder.

Fra selskaper til konsern

Konsernet er svært tilfreds med resultatet hos datterselskapet Vestfoldmøllene AS. Lønnsomheten er gradvis gjenvunnet etter flere år med til dels kraftige økninger i råvarepriser, energi- og transportkostnader og et stadig økende rentenivå. Datterselskapet Hundseth Mølle AS har fortsatt

ikke prestert på ønsket nivå, men har gjennomført kostnadsreducerende tiltak som vil bidra positivt fremover. Det er fortsatt nødvendig å forsterke og systematisere kunnskapsutveksling og samhandling på tvers av selskapene i konsernet for å få full uttelling av mulige synergier. Støttefunksjoner deles på tvers innen IT, HR, kvalitet og finans der kostnader og kompetanse deles.

Kraftfôr

Selskapet produserer kraftfôr ved sine anlegg i Moelv og på Hadeland. Det var en nedgang i salget av kraftfôr i underkant av 2 prosent i 2023. Lavere melkekvoter og høyere kraftfôrpriser har bidratt til reduksjon i salget av kraftfôr på de områder der alternative fôrmidler (f.eks. større andel grovfôr, miljøfôr og myse) har vært tilgjengelige. Fokus har vært på god kundeoppfølging. Fag- og kunderådgivere har tett dialog og god oppfølging av kundene, med særlig vekt på hva som gir best produksjonsøkonomi/ resultat hos den enkelte bonde.

Kornhandel

Kornsesongen 2023/2024 var rekordsvak etter både tørke og flom. Kvaliteten på både fôr- og matkorn var dårlig. Dette var krevende for alle ledd i verdikjeden fra bonden via mottak og til de som skal anvende kornet. Matandelen på korn ble lav. Import har sikret tilgang på korn til kraftfôr som har blitt brukt sammen med det norske kornet.

Kornmottak

Strand kjøper inn korn ved 6 egne mottaksanlegg på Østlandet, samt matkorn fra Melsomvik i Vestfold og Telemark. Flere av disse anleggene er store og effektive med høy kapasitet. Anleggene har sin styrke i sesonger med stort volum og relativt komprimert innhøstningsperiode.

Strand Unikorn AS kjøper inn korn fra produsenter ved følgende mottakssteder:

- Strand Unikorn avd. Vippetangen - (matkorn)
- Strand Unikorn avd. Sjørøya - (fôrkorn)
- Strand Unikorn avd. Odal - (mat- fôrkorn)
- Strand Unikorn avd. Storhamar - (mat- fôrkorn)
- Strand Unikorn avd. Moelv - (fôrkorn)
- Strand Unikorn avd. Hadeland - (mat- fôrkorn)
- Norgesfôr Vestfoldmøllene, Melsomvik - (tilbakekjøp av matkorn)

Samarbeidende anlegg

Kornhandelsvirksomheten i Strand kjøper inn overskuddskorn fra andre anlegg. Dette gjelder i all hovedsak disse anleggene innen Norgesfôrkjeden:

- Norgesfôr Mysen
- Norgesfôr Hurum
- Norgesfôr Ringerike
- Norgesfôr Vestfoldmøllene
- Diverse mindre leverandører

Overskuddskorn videreselges til kraftfôrproduserende anlegg med underskudd på fôrkorn samt til matmelindustrien.

Såvarer og settepotet

Selskapet har en solid og god markedsposisjon innen såvarer og settepotet.

Kalenderåret 2023 ga en lavere omsetning på såkorn enn året før. Det var også en lavere totalomsetning i landet. Et lavt høstkornsalg og en krevende kornhøst medførte at omsetning ble forskjøvet til 2024. Omsetningen av såfrø ble omtrent på høyde med fjoråret. Omsetningen av jordbruksfrø svinger noe fra år til år avhengig av grovfôrsituasjonen og om overvintring av engarealer er stabil. Frø til ulike miljøformål som fangvekster og biologisk mangfold bidrar til økningen i omsetning. Omsetningen av settepotet ble noe lavere enn 2022. Gode avlinger og mye potet i markedet førte til mindre settepotetsalg.

Handelsvarer

Omsetningen av handelsgjødsel ble volummessig lavere enn i 2022. Omsetningen ble i kroner enda lavere da prisen på gjødsel sank betydelig i 2023 mot hva vi opplevde i 2022. Det har blitt mer krevende å være forhandler av handelsgjødsel de siste to årene. Tidligere var det etablerte priskurver, noe som ikke lenger gjelder og som blir utsatt for uforutsette sjokk. Selskapet har tatt grep for å ta ned risiko forbundet med handelsgjødsel.

Salget av plantevernmidler og andre handelsvarer ble omsetningsmessig i 2023 ganske likt fjoråret. Den krevende vekstsesongen la riktignok en demper på eksempelvis salget av plantevernmidler.



Logistikk

Transportkostnader har stor innvirkning på Strand sin virksomhet. Effektiv vareflyt er et satsingsområde for selskapet da det gir miljøgevinst i tillegg til kostnadsbesparelser. Rasjonelle kornstrømmer er viktig for å kunne ta imot korn i sesong og sikre effektiv formidling til anlegg der kornet skal brukes. Prosjektet *Fulle kammer*, lansert i 2022, bidrar fortsatt til god logistikkplanlegging med økt utnyttelse av bilenes kapasitet og reduserte klimautslipp under transport av kraftfôr.

Norgesfôr

Norgesfôrkjeden består av 10 kjedemedlemmer som gjennom det felleseide kjedeselskapet Norgesfôr AS samarbeider om innkjøp, fôrutvikling og markedsføring. Strand har i 2023 styrket sin eierposisjon i Norgesfôr AS til 39,8% (+5,3pp). Det medfører at Strand Unikorn AS, sammen med Vestfoldmøllene AS og Hundseth Mølle AS, innehar 54,4% av aksjene.


Som majoritetseier har Strand Unikorn AS satset enda sterkere på å rendyrke Norgesfôr AS som kjedens leverandør av en sterk merkevare med gode innkjøp og kvalitetsprodukter til landbruket. Som ledd i dette har Norgesfôr AS overtatt, fra Strand, innkjøp av råvarer til kraftfôrproduksjon for alle medlemmer i Norgesfôrkjeden.

Utvikling av ansatte og ledere

Strand sine ansatte er selskapets viktigste ressurs. Sikkerhet og arbeidsmiljø er viktig, og vi jobber målrettet og systematisk sammen med de ansatte for å sikre at Strand er en trygg arbeidsplass med god trivsel for alle. I 2023 har fokus vært på bedring av kommunikasjon mellom avdelinger og etablering av sosiale arenaer på jobb.

Bærekraft

Landbruket har forpliktet seg til å produsere mat på en enda mer bærekraftig måte i fremtiden. Strand bidrar med blant annet lokale innkjøp av råvarer, utvikling av effektive fôr og god produksjon- og transportplanlegging som reduserer energi- og drivstofforbruket. Strand utvikler og tilbyr produkter og løsninger som bidrar til oppnåelse av landbrukets bærekraftsmål. Det er etablert et bærekraftsteam i Strand konsern som består av engasjerte medarbeidere i Strand Unikorn, Norgesfôr og Vestfoldmøllene. Teamet jobber tverrfaglig for å sikre at selskapene i konsernet leverer innenfor myndighetskrav samtidig som de avdekker potensielle områder for å kunne utvikle vår forretning i en enda mer bærekraftig retning.





HMS og kvalitet

Det systematiske HMS-arbeidet fungerer godt i samspill mellom avdelingene, vernetjenesten, tillitsvalgte, arbeidsmiljøutvalget samt bedriftshelsetjenesten.

Kvalitetsarbeidet er prioritert for å sikre kontinuerlig forbedring innen HMS og sikring av trygg mat/fôr og riktig kvalitet på varer og prosesser. Systematisering og utvikling av kvalitetsarbeidet fortsatte i 2023. Selskapet nådde sine mål for registrering av potensielle farlige situasjoner og har hatt god aktivitet for forebygging av skader på arbeidsplassen.

Fremtidsutsikter

Strand er en viktig utfordrer blant leverandører til bonden og som mottakere av korn. Strand, inkludert datterselskaper, sikrer lokal tilstedeværelse, kompetanse og aktivitet i det naturlige nedslagsfeltet til selskapets produksjons- og mottaksanlegg. Vi har forventninger om å oppnå lønnsom vekst for selskapet ved å levere gode produkter og unik service til våre kunder i eksisterende og nye markedsområder.





Resultatregnskap

Strand Unikorn AS		(alle tall i 1000)	Note	Konsern	
2022	2023			2023	2022
		Driftsinntekter og driftskostnader:			
1 547 911	1 549 873	Salgsinntekter	2,3	1 859 922	1 819 235
1 547 911	1 549 873	Sum driftsinntekter		1 859 922	1 819 235
1 279 253	1 279 324	Varekostnad	3,4	1 501 337	1 475 759
82 309	82 468	Lønnskostnad	5,6	108 084	108 955
20 248	22 574	Av- og nedskrivninger	7,8	29 346	27 034
142 394	140 591	Andre driftskostnader	3,5,9	183 762	181 618
1 524 203	1 524 956	Sum driftskostnader		1 822 529	1 793 366
23 709	24 917	Driftsresultat		37 393	25 869
		Finansinntekter og finanskostnader:			
-	-	Inntekt fra investering i tilknyttet selskap	10	1 079	373
130	-	Inntekt fra investering i datterselskap		-	-
2 339	5 044	Renteinntekter		7 258	3 722
651	1 940	Annen finansinntekt	11	1 364	524
-501	-2 540	Nedskrivning finansielle anleggsmidler	10	-	-
-13 441	-20 658	Rentekostnader		-28 960	-19 039
-2 621	-2 132	Annen finanskostnad		-2 224	-2 748
-13 444	-18 346	Netto finansresultat		-21 484	-17 168
10 265	6 571	Ordinært resultat før skattekostnad		15 909	8 701
2 367	1 908	Skatt på ordinært resultat	12	3 178	2 020
7 898	4 663	Årsresultat		12 731	6 681
		Majoritetens andel av årsresultatet		9 449	6 948
		Minoritetens andel av årsresultatet		3 282	-267
		Disponering av årsresultat:			
7 898	4 663	Overført til/fra annen egenkapital			
7 898	4 663	Sum disponert			



Balanse

Strand Unikorn AS		(alle tall i 1000)	Noter	Konsern	
2022	2023			2023	2022
		EIENDELER			
		Anleggsmidler			
		Immateriale eiendeler :			
-	-	Goodwill	7	253	262
7 299	8 384	Utsatt skattefordel	12	9 293	9 574
7 299	8 384	Sum immaterielle eiendeler		9 546	9 836
		Varige driftsmidler			
143 137	150 813	Tomter, bygninger og annen fast eiendom	8,13	195 611	189 045
27 188	24 454	Maskiner og anlegg	8,13	48 589	53 564
11 656	10 461	Driftsløsøre, inventar og verktøy	8,13	10 904	12 387
28 640	8 681	Anlegg under utførelse	8,13	8 681	28 640
210 622	194 409	Sum varige driftsmidler		263 785	283 636
		Finansielle anleggsmidler			
23 407	21 021	Investering i datterselskaper	10	-	-
4 186	5 011	Investering i tilknyttet selskap	10	15 421	14 646
1 997	1 997	Investering i andre aksjer og andeler	11	1 997	1 997
8 775	9 577	Langsiktige fordringer	3,6	8 542	7 675
38 365	37 605	Sum finansielle anleggsmidler		25 960	24 318
256 286	240 397	Sum anleggsmidler		299 291	317 790
		Omløpsmidler			
373 113	248 739	Varebeholdning	4,13	318 116	461 472
		Fordringer:			
168 724	96 208	Kundefordringer	3,13	140 810	211 622
81 062	58 554	Andre fordringer	3	19 807	22 916
249 787	154 761	Sum fordringer		160 617	234 538
17 895	11 035	Bankinnskudd, kontanter o.l	14	13 499	20 522
640 795	414 536	Sum omløpsmidler		492 232	716 533
897 080	654 933	Sum eiendeler		791 523	1 034 323

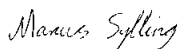


Strand Unikorn AS				Konsern	
2022	2023	(alle tall i 1000)	Noter	2023	2022
EGENKAPITAL OG GJELD					
Egenkapital					
Innskutt egenkapital:					
6 115	6 115	Aksjekapital	15	6 115	6 115
29 135	29 135	Overkurs		28 664	28 664
-49	-49	Egne aksjer		-144	-144
7	7	Annen innskutt egenkapital		7	7
35 208	35 208	Sum innskutt egenkapital		34 642	34 642
Opptjent egenkapital:					
212 626	217 289	Annen egenkapital		240 995	230 884
212 626	217 289	Sum opptjent egenkapital		240 995	230 884
Minoritetsinteresser					
				21 585	18 964
247 834	252 498	Sum egenkapital	16	297 222	284 490
Gjeld					
Avsetning for forpliktelser:					
679	688	Pensjonsforpliktelser	6	688	679
679	688	Sum avsetning for forpliktelser		688	679
Annen langsiktig gjeld:					
107 500	99 683	Gjeld til kredittinstitusjoner	13,17	111 581	126 325
107 500	99 683	Sum annen langsiktig gjeld		111 581	126 325
Kortsiktig gjeld:					
352 823	163 161	Gjeld til kredittinstitusjoner	13	220 531	422 580
107 643	84 446	Leverandørgjeld	3	103 715	119 571
1 678	2 281	Betalbar skatt	12	2 519	1 678
32 676	21 993	Skyldig offentlige avgifter		28 300	38 558
46 247	30 181	Annen kortsiktig gjeld	3	26 968	40 442
541 067	302 063	Sum kortsiktig gjeld		382 032	622 829
649 246	402 435	Sum gjeld		494 301	749 833
897 080	654 933	Sum gjeld og egenkapital		791 523	1 034 323


Moelv 31.12.23 / 11.03.24
Styret for Strand Unikorn AS


Audun Løhre
Styrets leder



Arne Medlien
Styrets nestleder



Marius Sylling
Styremedlem


Anne C. Blakstad
Styremedlem


Magne Sjøby
Styremedlem


Svein Åge Haugli
Styremedlem


Roger Baadshaug
Styremedlem


Trude Ulven
Adm. direktør



Kontantstrømpoppstilling

Strand Unikorn AS		(alle tall i 1.000)	Konsern	
2022	2023		2023	2022
		Kontantstrømmer fra operasjonelle aktiviteter:		
10 265	6 571	Ordinært resultat før skatt	15 909	8 701
-	-1 678	Betalt skatt	-1 678	-
-	-	Inntekt fra investering i tilknyttet selskap	-1 079	-373
-3	-	Tap/gevinst (-) ved salg av anleggsmidler	-83	-3
20 248	22 574	Avskrivninger	29 346	27 034
501	2 540	Nedskrivning av finansielle anleggsmidler	-	-
-88 790	124 373	Endring i varelager	143 268	-124 514
-31 946	63 792	Endring i kundefordringer	70 812	-34 403
23 128	-23 004	Endring i leverandørgjeld	-15 857	22 710
48	10	Forskjell mellom kostnadsført pensjon og inn-/utbetalinger i pensjonsordninger	9	48
-1 112	-20 547	Endring i andre omløpsmidler og annen kortsiktig gjeld	-19 836	-1 504
-67 661	174 631	Netto kontantstrøm fra operasjonelle aktiviteter	220 811	-102 304
		Kontantstrøm fra investeringsaktiviteter:		
-	-	Motatt utdeling fra tilknyttet selskap	937	293
3	-	Innbetalinger ved salg av varige driftsmidler	315	17
-71 386	-7 146	Utbetalinger ved kjøp av varige driftsmidler	-10 503	-73 482
-530	-824	Utbetalinger ved kjøp av aksjer og andeler	-924	-
-37	-866	Endring andre langsiktige fordringer	-867	-37
-71 951	-8 836	Netto kontantstrøm fra investeringsaktiviteter	-11 042	-73 209
		Kontantstrømmer fra finansieringsaktiviteter:		
-40	0	Inn/utbetalinger ved salg/kjøp av egne aksjer	1	-40
99 221	-189 662	Endring i kortsiktig gjeld til kredittinstitusjoner	-202 049	123 998
-18 450	24 824	Endring i mellomværender med konsernselskaper	-	-
56 000	-	Opptak av ny langsiktig gjeld	-	56 000
-7 592	-7 817	Nedbetaling av langsiktig gjeld	-14 744	-14 392
129 139	-172 655	Netto kontantstrømmer fra finansieringsaktiviteter	-216 792	165 566
-10 472	-6 860	Netto kontantstrøm for perioden	-7 023	-9 947
28 367	17 895	Likvidbeholdning 01.01	20 522	30 469
17 895	11 035	Likvidbeholdning 31.12	13 499	20 522
		Denne består av:		
17 895	11 035	Bankinnskudd m.v.	13 499	20 522
145 821	85 213	Ubenyttet trekkrettighet på kassekreditt	92 844	146 064
70 000	170 000	Ubenyttet trekkfasilitet	170 000	70 000
4 184	3 055	Bundne midler	4 327	5 449

Noter til årsregnskapet

Note 1 Regnskapsprinsipper

Årsregnskapet er satt opp i samsvar med regnskapsloven av 1998. Det er utarbeidet etter norske regnskapsstandarder.

Notene omfatter morselskapet Strand Unikorn AS og konsernet Strand Unikorn.

Konsern

Hundseth Mølle AS er beliggende i Namdalseid i Trøndelag, er medlem i Norgesfôr kjeden og bedriver samme virksomhet som Strand Unikorn AS.

Strand Unikorn Spesialproduksjon AS (SUS) har sin virksomhet i Moelv og driver for-utvikling og produksjon av nisjeprodukter.

Vestfoldmøllene AS er beliggende i Andebu i Vestfold og Telemark fylke, er medlem i Norgesfôr kjeden og bedriver samme virksomhet som Strand Unikorn AS. Strand Unikorn AS sin eierandel utgjør 51,14%.

Strand Unikorn Eiendom AS, er beliggende på Jaren i Hadeland, og besitter naboeiendommen til Strand Unikorn sitt anlegg på Jaren. Selskapet driver utleie av eiendom.

Det er på oppkjøpstidspunktet foretatt en analyse av forskjellen mellom kostpris på aksjene og andel av egenkapital i oppkjøpte selskaper. Den del av differansen som ikke kan henføres til andre eiendeler eller gjeldsposter er henført til goodwill. Se note 7. Interne transaksjoner, fordringer og gjeld elimineres og minoritetens andel av resultat og egenkapital vises på egne linjer i konsernregnskapet. Aksjer i datterselskaper er eliminert mot egenkapitalen i datterselskapene i konsernregnskapet.

Hovedregler for vurdering og klassifisering av eiendeler og gjeld

Eiendeler bestemt til varig eie eller bruk er klassifisert som anleggsmidler. Andre eiendeler er klassifisert som omløpsmidler. Fordringer som skal tilbakebetales innen ett år er klassifisert som omløpsmidler. Tilsvarende regler er benyttet for klassifisering av kortsiktig og langsiktig gjeld.

Anleggsmidler vurderes til anskaffelseskost, men nedskrives til virkelig verdi når verdifallet forventes å ikke være forbigående. Anleggsmidler med begrenset økonomisk levetid avskrives planmessig.

Langsiktig gjeld balanseføres til nominelt mottatt beløp på etableringstidspunktet og opp/nedskrives ikke til virkelig verdi som følge av renteendring.

Omløpsmidler vurderes til laveste verdi av anskaffelseskost og virkelig verdi.

Kortsiktig gjeld balanseføres til nominelt mottatt beløp på etableringstidspunktet og oppskrives ikke til virkelig verdi som følge av renteendring.

Inntektsføring

Inntekt resultatføres når den er opptjent. Opptjening skjer på transaksjonstidspunktet.

Goodwill

Goodwill oppstår ved oppkjøp og fusjon resultatføres ved planmessige lineære avskrivninger.

Varige driftsmidler

Varige driftsmidler er vurdert til historisk kost med fradrag for planmessige lineære avskrivninger.

Datterselskap og tilknyttede selskaper

Datterselskap og tilknyttede selskaper vurderes etter kostmetoden i selskapsregnskapet. Tilknyttede selskap vurderes etter egenkapitalmetoden i konsernregnskapet.

Aksjer vurderes til anskaffelseskost, og nedskrives til virkelig verdi dersom verdifallet ikke er forbigående. Nedskrivning reverseres dersom grunnlag for nedskrivning ikke lenger er tilstede. Utdelinger fra datterselskap/utbytte fra tilknyttede selskaper som er opptjent i eierperioden inntektsføres som finansinntekt i selskapsregnskapet.

Andre aksjer og andeler

Aksjer og andeler balanseføres til anskaffelseskost og nedskrives til virkelig verdi dersom verdifallet ikke er forbigående. Mottatt utbytte og andre overskuddsutdelinger fra selskapene inntektsføres som finansinntekt.

Varebeholdninger

Varer er vurdert til laveste verdi av anskaffelseskost og netto salgsverdi. For egentilvirkede varer er både faste og variable tilvirkningskostnader inkludert i anskaffelseskost.

Råvarer og innkjøpte handelsvarer vurderes til gjennomsnittlig anskaffelseskost (tilnærmet FIFO) med tillegg av påløpte bearbeidingskostnader. Bearbeidingskostnadene består av logistikk-, behandlings- og lagerkostnader. Rentekostnader er ikke aktivert.

Valuta

Selskapet har innkjøp i valuta. Innkjøpene sikres på bestillingstidspunktet, og selskapet anvender derfor sikringsbokføring. Pengeposter i valuta er bokført til sikringskurs. Verdiendring på sikringsinstrumentet (terminkontrakter) regnskapsføres ikke.

Fordringer

Utestående fordringer vurderes til pålydende med fradrag for avsetning til forventet tap.

Pensjoner

Både morselskapet og konsernet er pliktig til å ha tjenestepensjonsforsikring etter lov om obligatorisk tjenestepensjon og oppfyller kravene etter denne loven.

Selskapet og to av datterselskapene har en avtalefestet førtidspensjonsordning (AFP). Den nye AFP-ordningen er å anse som en ytelsesbasert flerforetaksordning, men regnskapsføres som en innskuddsordning.

Skatter

Skatter kostnadsføres når de påløper, det vil si at skattekostnaden er knyttet til det regnskapsmessige resultat før skatt. Skattekostnaden består av betalbar skatt (skatt av årets skattepliktige inntekt) og endring i netto utsatt skatt. Utsatt skatt og utsatt skattefordel er presentert netto i balansen.

Kontantstrømoppstillingen

Kontantstrømoppstillingen utarbeides etter den indirekte metoden. Kontanter og kontantekvivalenter omfatter kontanter, bankinnskudd og andre kortsiktige likvide plasseringer som umiddelbart og med uvesentlig kursrisiko kan konverteres til kjente kontantbeløp og med gjenværende løpetid mindre enn tre måneder fra anskaffelsesdato.



Note 2 Salgsinntekter

Pr. virksomhetsområde (tall i 1000)	Strand Unikorn AS		Konsern	
	2023	2022	2023	2022
Landbruk	1 537 742	1 541 250	1 850 923	1 812 136
Andre inntekter	12 131	6 661	8 999	7 099
Sum	1 549 873	1 547 911	1 859 922	1 819 235

Geografisk stammer selskapet sine salgsinntekter hovedsakelig fra det sentrale østland med hovedvekt på Innlandet. Konsernet har i tillegg salgsinntekter fra Trøndelag og Vestfold.

Note 3 Mellomværende og transaksjoner med tilknyttede selskaper og datterselskap

Datterselskap (tall i 1000)	2023	2022
Annen langsiktig fordring	1 035	1 100
Annen kortsiktig fordring	41 990	62 019
Kundefordringer	4 319	13 044
Annen kortsiktig gjeld	6 576	9 513
Leverandørgjeld	604	797
Salg av varer	120 253	160 700
Salg av tjenester	4 188	3 473
Kjøp av varer	30 426	41 314
Kjøp av tjenester	340	621
Tilknyttede selskaper		
Konsern (tall i 1000)	2023	2022
Kundefordringer	1	435
Leverandørgjeld	30 521	4 577
Salg av varer	44 438	755
Salg av tjenester	2 690	523
Kjøp av varer	221 261	220 879
Strand Unikorn as (tall i 1000)	2023	2022
Kundefordringer	1	378
Leverandørgjeld	18 389	2 599
Salg av varer	44 424	693
Salg av tjenester	2 690	523
Kjøp av varer	146 803	148 039



Note 4 Varebeholdning

Varebeholdning (tall i 1000)	Strand Unikorn AS		Konsern	
	2023	2022	2023	2022
Råvarer og emballasje	55 527	77 517	101 311	138 279
Innkjøpte handelsvarer	101 320	211 962	108 647	223 185
Ferdigvarer	91 892	83 634	108 158	100 008
Sum varelager	248 739	373 113	318 116	461 472
Nedskrivning for ukurans	3 548	2 560	5 116	3 458

Note 5 Lønnskostnader, antall ansatte, lån til ansatte m.m

Lønnskostnader (tall i 1000)	Strand Unikorn AS		Konsern	
	2023	2022	2023	2022
Lønninger	65 973	66 261	86 783	89 424
Arbeidsgiveravgift	9 663	9 390	12 223	11 918
Pensjonskostnader	4 806	4 472	6 673	5 637
Andre ytelser	2 026	2 186	2 405	1 976
Sum	82 468	82 309	108 084	108 955
Antall årsverk	96	101	135	141
Ytelser fra ledende personer	daglig leder	styre		
Lønn (inkl. fri telefon, bil m.v)	2 051 294	729 250		
Pensjonskostnader	84 878			
Annen godtgjørelse	9 047			

Godtgjørelse til revisjon (tall i 1000)	Strand Unikorn AS		Konsern	
	2023	2022	2023	2022
Revisjonshonorar	375	354	852	765
Andre attestasjonstjenester	56	25	113	25
Skatterådgivning	21	18	56	44
Annen rådgivningstjenester	112	59	182	86
Sum	564	456	1203	920

Dersom daglig leder må fratrukke sin stilling på grunn av uenighet eller samarbeidsproblemer med styret, skal dette kompenseres gjennom opprettholdelse av daglig leders lønn i inntil ett år fra oppsigelsestidens utløp.

Det er ikke ytet lån eller stillet sikkerhet for ledende personer. Fra 01.01.2022 har daglig leder en avtale om en bonusordning. Det er ikke opptjent bonus for 2023.



Note 6 Pensjonskostnader og pensjonsforpliktelse

Strand Unikorn AS har pensjonsordninger som omfatter 109 yrkesaktive og 1 pensjonist. Selskapet har en innskuddsbasert ordning for tjenestepensjon.

Hundseth Mølle AS har pensjonsordninger som omfatter 12 yrkesaktive. Selskapet har en innskuddsbasert ordning for tjenestepensjon.

Vestfoldmøllene AS har pensjonsordninger som omfatter 31 yrkesaktive. Selskapet har en innskuddsbasert ordning for tjenestepensjon.

Morselskapet og to av datterselskapene har en avtalefestet førtidspensjonsordning (AFP) som dekker samtlige av selskapets ansatte. Den nye AFP-ordningen er å anse som en ytelsesbasert flerforetaksordning, men regnskapsføres som en innskuddsordning frem til det foreligger pålitelig og tilstrekkelig informasjon slik at selskapet kan regnskapsføre sin proporsjonale andel av pensjonskostnad, pensjonsforpliktelse og pensjonsmidler i ordningen. Selskapenes forpliktelser er dermed ikke balanseført som gjeld.

Morselskapets balanseførte pensjonsforpliktelser er relatert til «direkte pensjoner» til tidligere ansatte og etterlatte.

(tall i 1000)	Strand Unikorn AS		Konsern	
	2023	2022	2023	2022
Rentekostnad av pensjonsforpliktelsen	20	12	20	12
Resultatført estimatavik	88	136	88	136
Innskuddspensjon	3 029	2 754	4 208	3 348
Kostnad ny AFP	1 086	1 034	1 544	1 461
Arbeidsgiveravgift	583	536	813	680
Netto pensjonskostnad	4 806	4 472	6 673	5 637
(tall i 1000)	2023	2022	2023	2022
Beregnete pensjonsforpliktelser	603	595	603	595
Arbeidsgiveravgift	85	84	85	84
Bokført pensjonsforpliktelse	688	679	688	679
Økonomiske forutsetninger				
Diskonteringsrente	3,10%	3,00%	3,10%	3,00%
Regulering av løpende pensjoner	2,80%	3,00%	2,80%	3,00%

Note 7 Goodwill

(tall i 1000)	Strand Unikorn Eiendom AS	Konsern
Anskaffelseskost 01.01.23	297	297
Anskaffelseskost 31.12.23	297	297
Akk. avskr. 31.12.23	-44	-44
Bokført verdi 31.12.23	253	253
Årets avskrivning	9	9

Konsern:

Goodwill gjelder oppkjøp av Strand Unikorn Eiendom AS i 2018. Verdien tilsvarer forskjellen mellom nåverdi og nominell verdi av utsatt skatt knyttet til merverdien av bygning. Goodwill tilbakeføres over 32 år tilsvarende resterende levetid på kjøpstidspunktet.



Note 8 Varige driftsmidler

Strand Unikorn AS (tall i 1000)	Tomter	Sigtbakken gård	Bygninger	Driftsløsøre, inventar, verktøy etc	Maskiner	Anlegg under utførelse	Total
Ansk.kost 01.01.23	3 706	18	278 447	70 210	98 718	28 640	479 739
Tilgang driftsmidler			24 664	2 206	234	-19 959	7 146
Avgang/utrangert	-	-				-	-
Ansk.kost 31.12.23	3 706	18	303 111	72 416	98 952	8 681	486 885
Akk. avskr. 01.01.23	-	-	139 734	58 553	71 530	-	269 817
Oppskrevet før 01.01.23	-	700	-	-	-	-	700
Akk. avskr. 31.12.23	-	-	156 722	61 955	74 499	-	293 176
Bokført verdi 31.12.23	3 706	718	146 389	10 461	24 454	8 681	194 409
Avskrivninger 2023	-	-	16 205	3 401	2 969	-	22 574
Avskrivningsplan			3-10%	6,7-33%	6,7-10%		
Avskrivningskostnad 2023							22 574

Konsern (tall i 1000)	Tomter	Sigtbakken gård	Bygninger	Driftsløsøre, inventar, verktøy etc	Maskiner	Anlegg under utførelse	Total
Ansk.kost 01.01.23	6 005	18	342 802	88 881	178 793	28 640	645 139
Tilgang driftsmidler	-	-	27 043	2 206	1 212	-19 959	10 503
Avgang /utrangert	-	-	-127	-	-196	-	-324
Ansk.kost 31.12.23	6 005	18	369 718	91 087	179 809	8 681	655 318
Akk. avskr. 01.01.23	-	-	160 480	76 494	125 229	-	362 203
Oppskr. før 01.01.23	-	700	-	-	-	-	700
Akk. avskr. 31.12.23	-	-	180 830	80 184	131 220	-	392 234
Bokført verdi 31.12.23	6 005	718	188 888	10 904	48 589	8 681	263 785
Avskrivninger 2023	-	-	18 707	3 601	7 029	-	29 337
Avskrivningsplan			3-10%	6,7-33%	6,7-10%		
Avskrivning av goodwill							9
Avskrivningskostnad 2023							29 346



Note 9 Årlig leie av ikke balanseførte driftsmidler

	Strand Unikorn AS		Konsern	
	2023	2022	2023	2022
Driftsmiddel (tall i 1000)				
Maskiner, transportmidler, datautstyr	2 342	2 338	2 857	2 826
Bygninger, anlegg	12 132	10 995	13 427	12 377
Leieavtalene har varighet fra 1-14 år.				

Alle leieavtaler vurderes som operasjonelle.

Note 10 Investering i datterselskap og tilknyttet selskap (TS)

Strand Unikorn AS :				
Datterselskap (tall i 1000)	Eierandel	Stemmeandel	Bokført verdi	Forretningskontor
Hundseth Mølle AS	100%	100%	9 202	Namdalseid
Strand Unikorn Spesialproduksjon AS	100%	100%	1 140	Moelv
Strand Unikorn Eiendom AS	100%	100%	4 733	Moelv
Vestfoldmøllene AS	51,14%	52,83%	5 415	Sandefjord
SU Mellom AS	100%	100%	30	Moelv
Strand Unikorn Eiendom 2 AS	100%	100%	500	Moelv
			21 021	
Tilknyttet selskap (tall i 1000)				
Norgesfôr as	39,80%	39,80%	5 011	Oslo

Morselskapet har i 2023 ytt konsernbidrag til Hundseth Mølle AS med TNOK 2 366 etter skatt og til Strand Unikorn Eiendom AS med TNOK 154 etter skatt. Hundseth Mølle as har så ytt konsernbidrag til morselskapet TNOK 2 366 uten skatteeffekt. Verdien av aksjene i Hundseth Mølle AS er deretter regnskapsmessig nedskrevet med TNOK 2 540 til TNOK 9 202 tilsvarende bokført egenkapital i datterselskapet.

Konsern:				
Tilknyttet selskap (tall i 1000)	Eierandel	Stemmeandel	Bokført verdi	Forretningskontor
Storåsen Eiendomsselskap AS	50,00%	50,00%	235	Namdalseid
Norgesfôr AS	54,40%	54,40%	15 186	Oslo
	Storåsen	Norgesfôr AS	Total	
	Eiendomsselskap AS			
Ansk.kost	300	6 902	7 202	
Bokf.verdi 31.12.22	170	14 476	14 646	
Kjøp av aksjer	100	824	924	
Resultatført goodwill/badwill ved oppkjøp	-15	262	247	
Utdelt utbytte 2023		-937	-937	
Andel av årets resultat i TS	-20	561	541	
Bokført verdi 31.12.23	235	15 186	15 421	

Etter den nye aksjeeieravtalen mellom eierne i Norgesfôr er Norgesfôr fra 2023 vurdert som et tilknyttet selskap. På grunn av bestemmelsene i aksjonæravtalen anser ikke Strand Unikorn konsernet å ha bestemmende innflydelse. Norgesfôr as er derfor ikke konsolidert i konsernregnskapet.

	Storåsen	Norgesfôr AS	Total
	Eiendomsselskap AS		
Andel av årets resultat	-20	561	541
Resultatført goodwill/badwill ved oppkjøp	-15	262	247
Eliminering av int.gevinst		291	291
Intekt fra investering i TS	-35	1 114	1 079



Note 11 Investering i andre aksjer og andeler

Selskap (tall i 1000)	Strand Unikorn AS		Konsern	
	Bokført verdi	Eierandel	Bokført verdi	Eierandel
Graminor AS	90	9,40%	90	9,40%
Kimem Såvarelaboratorium AS	1 200	15,00%	1 200	15,00%
Norwegian Cargosurvey AS	300	20,00%	300	20,00%
Andre aksjer og andeler	407		407	
Sum andre aksjer og andeler	1 997		1 997	

Selskapet anser ikke å ha slik innflytelse Norwegian Cargosurvey AS at dette anses som tilknyttet selskap.

Selskapet har i 2023 mottatt TNOK 12 i utbytte på disse investeringene. Konsernet har mottatt TNOK 12 i utbytte.

Note 12 Skatt

(tall i 1000)	Strand Unikorn AS	Konsern
Årets skattekostnad fremkommer slik:		
Betalbar skatt på årets resultat	2 281	2 519
Skatt av avgitt konsernbidrag	711	-
Endringer utsatt skatt	-1 084	281
Herav ført mot inntekt fra investering i TS		379
Skattekostnad på ordinært resultat	1 908	3 178
Betalbar skatt i årets skattekostnad fremkommer slik :		
Ordinært resultat før skattekostnad	6 571	15 909
Permanente forskjeller	2 101	-2 561
Endring midlertidige forskjeller	4 929	6 930
Fremførbart underskudd	-	-8 830
Avgitt konsernbidrag	-3 231	-
Grunnlag betalbar skatt	10 370	11 448
Betalbar skatt på årets resultat (22%)	2 281	2 519



Spesifikasjon av grunnlag for utsatt skatt	Strand Unikorn AS		Konsern	
	31.12.2023	31.12.2022	31.12.2023	31.12.2022
Midlertidige forskjeller				
Fordringer	-10 906	-10 404	-14 242	-12 705
Varebeholdning	468	1 584	-3 999	-1 842
Pensjoner	-688	-679	-688	-679
Driftsmidler	-24 964	-20 509	-21 122	-16 791
Andre forskjeller	-2 018	-3 170	-2 188	-3 292
Sum midlertidige forskjeller	-38 108	-33 178	-42 239	-35 309
Fremførbart underskudd	-	-	-	-8 830
Grunnlag utsatt skatt	-38 108	-33 178	-42 239	-44 139
Utsatt skatt	-8 384	-7 299	-9 293	-9 711
Ikke balanseført utsatt skattefordel			-	137
Bokført utsatt skatt	-8 384	-7 299	-9 293	-9 574
Avstemming av skattekostnaden				
Årsresultat * ordinær skattesats(22%)	1 446	2 258	3 500	1 914
Regnskapsført skattekostnad	1 908	2 367	3 178	2 020
Differanse	-462	-109	322	-106
Forklaring:				
Permanente forskjeller	-462	-109	564	31
Endring ikke balanseført skattefordel			137	-137
Endring utsatt skatt ført mot inntekt fra investering i TS			-379	
Sum	-462	-109	322	-106

Note 13 Pantstillelser og garantier

Gjeld som er sikret ved pant o.l. (tall i 1000)	Strand Unikorn AS		Konsern	
	2023	2022	2023	2022
Langsiktig gjeld til kredittinstitusjoner	99 683	107 500	111 581	126 325
Kortsiktig gjeld til kredittinstitusjoner	163 161	352 823	220 531	419 733
Bankgarantier, ramme	1 000	1 000	1 000	1 000
Sum	263 844	461 323	333 112	547 058
Balanseført verdi av eiend. pantsatt for egen gjeld	513 637	739 185	663 521	899 632

Garantiforpliktelser som ikke er regnskapsført

Konsernselskapene er tilknyttet og deltar i oppgjørs- og driftskredittordningen i landbruket. Dette medfører garantiansvar overfor de tilsluttede landbruksorganisasjoner med 50% av bankens tap på den enkelte driftskreditt innen grensen av 40% av omsetning. Pr. 31.12.2023 utgjør garantiansvaret TNOK 8 716 .

Note 14 Bankinnskudd, kontanter o.l.

I posten inngår bundne skattetrekkmidler med TNOK 3 055 i selskapsregnskapet og TNOK 4 177 i konsernregnskapet. I tillegg er bankinnskudd med TNOK 150 stilt som sikkerhet for tollgaranti i datterselskap.



Note 15 Aksjekapital og aksjonærinformasjon

	Antall	Pålydende pr. aksje	Balansført aksjekapital
Ordinære	2 273 189	2,69	6 114 878

Oversikt over største aksjonærer pr 31.12.23	Aksjer	Eierandeler	Stemme-andel
Opulens Invest AS	151 200	6,65%	6,70%
Kvarberg Erik Lier	74 400	3,27%	3,30%
Røseeng Anne Skyberg	72 000	3,17%	3,19%
Solberg Knut	58 800	2,59%	2,61%
Skappel Halvor A.	55 200	2,43%	2,45%
AS Råde Mølle og Kornsilø	45 900	2,02%	2,04%
Korn og Jord Ousdal AS	38 254	1,68%	1,70%
Martinsen Gunnar	36 000	1,58%	1,60%
Hemstad Heidi	36 000	1,58%	1,60%
Østmøllene AS	36 000	1,58%	1,60%
Vestfoldmøllene AS	32 976	1,45%	1,46%
Ottadalen Mølle AL	32 200	1,42%	1,43%
Ringerikes Kornsilø AL	31 200	1,37%	1,38%
Herberg Johannes	30 000	1,32%	1,33%
Hoff SA	30 000	1,32%	1,33%
Røv Mølle AS	28 000	1,23%	1,24%
Saugstad Tollef	27 000	1,19%	1,20%
Vestby Mølle og Kornsilø AL	24 300	1,07%	1,08%
Berg Kjersti Anette	24 000	1,06%	1,06%
Fjelstad Hanne	24 000	1,06%	1,06%
Sum	887 430	39,04%	39,35%
Sum eksterne aksjonærer	2 255 153	99,21%	100,00%
Egne aksjer	18 036	0,79%	
Totalt antall aksjer	2 273 189	100,00%	



Aksjer eiet av medlemmer i styret og daglig leder

Navn	Verv	Aksjer
Audun Løhre	styreleder	550
Arne Medlien	nestleder	4 000
Anne Cathrine Blakstad	styremedlem	500
Magne Sørby	styremedlem	12 000
Marius Sylling	styremedlem	100
Trude Ulven	daglig leder	0

Selskapet har i løpet av 2023 avhendet 10 egne aksjer til en samlet sum på NOK 650,-. Salget har skjedd til en pris tilsvarende sist kjente omsetningskurs på avtaletidspunktet.

Selskapets fullmakt til å kjøpe egne aksjer er gitt med det som formål å kunne bidra til selskapets utvikling. Det er i 2023 ikke ervervet egne aksjer.

Datterselskapene Vestfoldmøllene AS og Hundseth Mølle AS eier henholdsvis 32 976 aksjer og 2 200 aksjer i Strand Unikorn AS pr. 31.12.23. Disse aksjene er i konsernregnskapet behandlet som egne aksjer.

Note 16 Egenkapital

Strand Unikorn AS (tall i 1000)	Aksjekapital	Egne aksjer	Overkurs	Annen innsk. EK	Annen EK	Sum
Inng.balanse 01.01.23	6 115	-49	29 135	7	212 626	247 834
Salg egne aksjer		0			1	1
Resultat 2023					4 663	4 663
Egenkapital 31.12.2023	6 115	-49	29 135	7	217 289	252 498

Konsern (tall i 1000)	Aksje-kapital	Egne aksjer	Overkurs	Annen innsk. EK	Annen EK	Minoritets- interesser	Sum
Inng.balanse 01.01.23	6 115	-144	28 664	7	230 884	18 964	284 490
Salg egne aksjer		0			1		1
Virkning av egne aksjer i datterselskap					661	-661	-
Resultat 2023					9 449	3 282	12 731
Egenkapital 31.12.2023	6 115	-144	28 664	7	240 995	21 585	297 222

Minoritetsinteresser knytter seg til Vestfoldmøllene AS med TNOK 21 585.

Note 17 Langsiktig gjeld

Gjeld som forfaller mer enn fem år etter regnskapsårets slutt (tall i 1000)	Strand Unikorn AS		Konsern	
	2023	2022	2023	2022
Gjeld til kredittinstitusjoner	67 150	73 600	67 150	73 600

Note 18 Valutaterminer

Per 31.12.23 har selskapet terminsikret valutakontrakter for råvareinnkjøp med levering primo 2024. Valutaterminkontraktene har per 31.12.2023 en negativ verdi på TNOK 2 531.

Note 19 Hendelser etter balansedagen

Det har ikke inntruffet hendelser etter balansedagen som innehar vesentlig påvirkning på regnskapet for 2023.



Til generalforsamlingen i Strand Unikorn AS

Uavhengig revisors beretning

Konklusjon

Vi har revidert årsregnskapet for Strand Unikorn AS, som består av:

- selskapsregnskapet, som består av balanse per 31. desember 2023, resultatregnskap og kontantstrømoppstilling for regnskapsåret avsluttet per denne datoen og noter til årsregnskapet, herunder et sammendrag av viktige regnskapsprinsipper, og
- konsernregnskapet, som består av balanse per 31. desember 2023, resultatregnskap og kontantstrømoppstilling for regnskapsåret avsluttet per denne datoen og noter til årsregnskapet, herunder et sammendrag av viktige regnskapsprinsipper.

Etter vår mening

- oppfyller årsregnskapet gjeldende lovkrav,
- gir selskapsregnskapet et rettviseende bilde av selskapets finansielle stilling per 31. desember 2023 og av dets resultater og kontantstrømmer for regnskapsåret avsluttet per denne datoen i samsvar med regnskapslovens regler og god regnskapsskikk i Norge, og
- gir konsernregnskapet et rettviseende bilde av konsernets finansielle stilling per 31. desember 2023 og av dets resultater og kontantstrømmer for regnskapsåret avsluttet per denne datoen i samsvar med regnskapslovens regler og god regnskapsskikk i Norge.

Grunnlag for konklusjonen

Vi har gjennomført revisjonen i samsvar med International Standards on Auditing (ISA-ene). Våre oppgaver og plikter i henhold til disse standardene er beskrevet nedenfor under *Revisors oppgaver og plikter ved revisjonen av årsregnskapet*. Vi er uavhengige av selskapet og konsernet i samsvar med kravene i relevante lover og forskrifter i Norge og International Code of Ethics for Professional Accountants (inkludert internasjonale uavhengighetsstandarder) utstedt av International Ethics Standards Board for Accountants (IESBA-reglene), og vi har overholdt våre øvrige etiske forpliktelser i samsvar med disse kravene. Innhentet revisjonsbevis er etter vår vurdering tilstrekkelig og hensiktsmessig som grunnlag for vår konklusjon.

Øvrig informasjon

Styret og daglig leder (ledelsen) er ansvarlige for informasjonen i årsberetningen og annen øvrig informasjon som er publisert sammen med årsregnskapet. Øvrig informasjon omfatter informasjon i årsrapporten bortsett fra årsregnskapet og den tilhørende revisjonsberetningen. Vår konklusjon om årsregnskapet ovenfor dekker verken informasjonen i årsberetningen eller annen øvrig informasjon.

I forbindelse med revisjonen av årsregnskapet er det vår oppgave å lese årsberetningen og annen øvrig informasjon. Formålet er å vurdere hvorvidt det foreligger vesentlig inkonsistens mellom årsberetningen, annen øvrig informasjon og årsregnskapet og den kunnskap vi har opparbeidet oss under revisjonen av årsregnskapet, eller hvorvidt informasjon i årsberetningen og annen øvrig informasjon ellers fremstår som vesentlig feil. Vi har plikt til å rapportere dersom årsberetningen eller annen øvrig informasjon som vi har innhentet før datoen for revisjonsberetningen, fremstår som vesentlig feil. Vi har ingenting å rapportere i så henseende.

Basert på kunnskapen vi har opparbeidet oss i revisjonen, mener vi at årsberetningen

- er konsistent med årsregnskapet og
- inneholder de opplysninger som skal gis i henhold til gjeldende lovkrav.

Ledelsens ansvar for årsregnskapet

PricewaterhouseCoopers AS, Vangsvegen 71, 2317 Hamar, Postboks 102, 2301 Hamar
T: 02316, org. no.: 987 009 713 MVA, www.pwc.no

Statsautoriserte revisorer, medlemmer av Den norske Revisorforening og autorisert regnskapsførerselskap



Ledelsen er ansvarlig for å utarbeide årsregnskapet og for at det gir et rettvisende bilde i samsvar med regnskapslovens regler og god regnskapsskikk i Norge. Ledelsen er også ansvarlig for slik intern kontroll som den finner nødvendig for å kunne utarbeide et årsregnskap som ikke inneholder vesentlig feilinformasjon, verken som følge av misligheter eller utilsiktede feil.

Ved utarbeidelsen av årsregnskapet er ledelsen ansvarlig for å ta standpunkt til selskapets og konsernets evne til fortsatt drift og opplyse om forhold av betydning for fortsatt drift. Forutsetningen om fortsatt drift skal legges til grunn for årsregnskapet så lenge det ikke er sannsynlig at virksomheten vil bli avvirket.

Revisors oppgaver og plikter ved revisjonen av årsregnskapet

Vårt mål er å oppnå betryggende sikkerhet for at årsregnskapet som helhet ikke inneholder vesentlig feilinformasjon, verken som følge av misligheter eller utilsiktede feil, og å avgi en revisjonsberetning som inneholder vår konklusjon. Betryggende sikkerhet er en høy grad av sikkerhet, men ingen garanti for at en revisjon utført i samsvar med ISA-ene, alltid vil avdekke vesentlig feilinformasjon. Feilinformasjon kan oppstå som følge av misligheter eller utilsiktede feil. Feilinformasjon er å anse som vesentlig dersom den enkeltvis eller samlet med rimelighet kan forventes å påvirke de økonomiske beslutningene som brukerne foretar på grunnlag av årsregnskapet. For videre beskrivelse av revisors oppgaver og plikter vises det til: <https://revisorforeningen.no/revisjonsberetninger>

Hamar, 11. mars 2024
PricewaterhouseCoopers AS

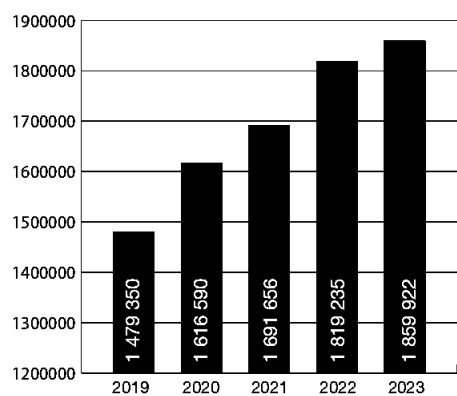
Pål Bakke
Statsautorisert revisor
(elektronisk signert)



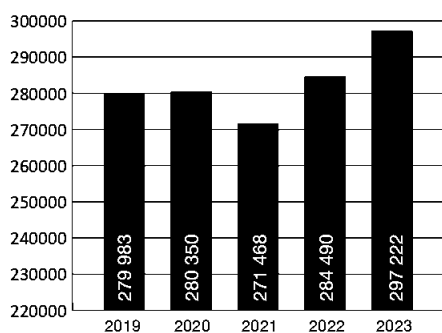
Nøkkeltall - konsernet Strand Unikorn

	2023	2022	2021	2020	2019	2018	2017	2016
Likviditetsgrad 1	1,29	1,15	1,20	1,31	1,30	1,41	1,29	1,33
Likviditetsgrad 2	0,46	0,41	0,47	0,49	0,51	0,53	0,40	0,48
Egenkapital prosent	37,6	27,50	33,10	35,30	34,50	35,90	32,80	31,30
Egenkapital rentabilitet	4,4	2,40	-3,20	1,10	0,90	5,60	4,30	11,80
Netto driftsmargin	2,0	1,40	-0,20	0,70	0,80	1,80	1,50	3,00
Resultat per aksje	5,6	2,94	-3,85	1,32	1,06	6,78	5,04	13,19

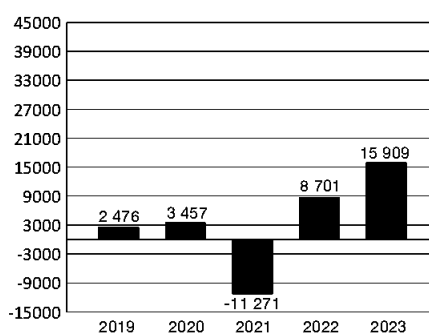
Årsomsetning i tnok



Egenkapital i tnok



Resultat før skattekostnad i tnok





Egne notater







Strand Unikorn AS

Postadresse: PB 103, 2391 Moelv

Besøksadresse: Strandveien 15, Moelv

Tlf: 62 35 15 00, post@strandunikorn.no

www.strandunikorn.no



Følg oss på Facebook!
/ Strand Unikorn AS

Flisa Trykkeri

NORGESFØR



Alltid der for deg