



## ÅRSREGNSKAPET FOR REGNSKAPSÅRET 2017 - GENERELL INFORMASJON

### Enheten

Organisasjonsnummer: 986 994 947  
Organisasjonsform: Aksjeselskap  
Foretaksnavn: TKS MEKANISKE AS  
Forretningsadresse: Torlandsvegen 3  
4365 NÆRBØ

### Regnskapsår

Årsregnskapets periode: 01.01.2017 - 31.12.2017

### Konsern

Morselskap i konsern: Nei

### Regnskapsregler

Regler for små foretak benyttet: Nei  
Benyttet ved utarbeidelsen av årsregnskapet til selskapet: Regnskapslovens alminnelige regler

### Årsregnskapet fastsatt av kompetent organ

Bekreftet av representant for selskapet: Heidi H. Molland  
Dato for fastsettelse av årsregnskapet: 20.03.2018

### Grunnlag for avgivelse

År 2017: Årsregnskapet er elektronisk innlevert  
År 2016: Tall er hentet fra elektronisk innlevert årsregnskap fra 2017

*Det er ikke krav til at årsregnskapet m.v. som sendes til Regnskapsregisteret er undertegnet. Kontrollen på at dette er utført ligger hos revisor/enhetens øverste organ. Sikkerheten ivaretas ved at innsender har rolle/rettighet for innsending av årsregnskapet via Altinn, og ved at det bekreftes at årsregnskapet er fastsatt av kompetent organ.*

Brønnøysundregistrene, 20.05.2021



## Resultatregnskap

Beløp i: NOK	Note	2017	2016
<b>RESULTATREGNSKAP</b>			
<b>Inntekter</b>			
Salgsinntekt	1	4 915 532	6 043 411
Annen driftsinntekt		597 300	409 860
<b>Sum inntekter</b>		<b>5 512 832</b>	<b>6 453 271</b>
<b>Kostnader</b>			
Varekostnad	1, 2	1 549 099	1 784 227
Lønnskostnad	3,10	2 143 697	2 336 531
Annen driftskostnad	3,5,9	910 263	985 054
<b>Sum kostnader</b>		<b>4 603 059</b>	<b>5 105 812</b>
<b>Driftsresultat</b>		<b>909 773</b>	<b>1 347 459</b>
<b>Finansinntekter og finanskostnader</b>			
Annen renteinntekt			397
Annen finansinntekt	12,15	348 369	99 158
<b>Sum finansinntekter</b>		<b>348 369</b>	<b>99 554</b>
Annen rentekostnad		582 185	741 514
Annen finanskostnad	12,15	97 927	260 547
<b>Sum finanskostnader</b>		<b>680 112</b>	<b>1 002 061</b>
<b>Netto finans</b>		<b>-331 743</b>	<b>-902 506</b>
<b>Ordinært resultat før skattekostnad</b>		<b>578 030</b>	<b>444 953</b>
Skattekostnad på ordinært resultat			
<b>Ordinært resultat etter skattekostnad</b>		<b>578 030</b>	<b>444 953</b>
<b>Årsresultat</b>		<b>578 030</b>	<b>444 953</b>
<b>Overføringer og disponeringer</b>			
Udekket tap	13	578 030	444 953
<b>Sum overføringer og disponeringer</b>		<b>578 030</b>	<b>444 953</b>



## Balanse

Beløp i: NOK	Note	2017	2016
<b>BALANSE - EIENDELER</b>			
<b>Anleggsmidler</b>			
<b>Immaterielle eiendeler</b>			
Utsatt skattefordel	8	3 980 674	3 980 674
<b>Sum immaterielle eiendeler</b>		<b>3 980 674</b>	<b>3 980 674</b>
<b>Sum anleggsmidler</b>		<b>3 980 674</b>	<b>3 980 674</b>
<b>Omløpsmidler</b>			
<b>Varer</b>			
Varer	1, 2	0	
<b>Sum varer</b>		<b>0</b>	
<b>Fordringer</b>			
Kundefordringer	1, 4	424 243	520 311
Andre fordringer		58 021	136 394
<b>Sum fordringer</b>		<b>482 265</b>	<b>656 705</b>
<b>Bankinnskudd, kontanter og lignende</b>			
Bankinnskudd, kontanter og lignende	11	61 436	82 660
<b>Sum bankinnskudd, kontanter og lignende</b>		<b>61 436</b>	<b>82 660</b>
<b>Sum omløpsmidler</b>		<b>543 701</b>	<b>739 365</b>
<b>SUM EIENDELER</b>		<b>4 524 375</b>	<b>4 720 039</b>
<b>BALANSE - EGENKAPITAL OG GJELD</b>			
<b>Egenkapital</b>			
<b>Innskutt egenkapital</b>			
Aksjekapital (4 000 aksjer à kr 1 000,00)	13,14	4 000 000	4 000 000
Annen innskutt egenkapital	13	7 283 043	7 283 043
<b>Sum innskutt egenkapital</b>		<b>11 283 043</b>	<b>11 283 043</b>
<b>Opptjent egenkapital</b>			



## Balanse

<b>Beløp i: NOK</b>	<b>Note</b>	<b>2017</b>	<b>2016</b>
Udekket tap	13	27 759 154	28 337 184
<b>Sum opptjent egenkapital</b>		<b>-27 759 154</b>	<b>-28 337 184</b>
<b>Sum egenkapital</b>	13	<b>-16 476 111</b>	<b>-17 054 141</b>
<b>Gjeld</b>			
<b>Langsiktig gjeld</b>			
Andre avsetninger for forpliktelser		40 000	40 000
<b>Sum avsetninger for forpliktelser</b>		<b>40 000</b>	<b>40 000</b>
<b>Annen langsiktig gjeld</b>			
<b>Sum langsiktig gjeld</b>		<b>40 000</b>	<b>40 000</b>
<b>Kortsiktig gjeld</b>			
Leverandørgjeld	4	149 755	236 032
Betalbar skatt			
Skyldige offentlige avgifter		124 933	157 691
Kortsiktig konserngjeld	7	20 478 690	21 109 640
Annen kortsiktig gjeld		207 107	230 818
<b>Sum kortsiktig gjeld</b>		<b>20 960 486</b>	<b>21 734 181</b>
<b>Sum gjeld</b>		<b>21 000 486</b>	<b>21 774 181</b>
<b>SUM EGENKAPITAL OG GJELD</b>		<b>4 524 375</b>	<b>4 720 039</b>



**Årsoppgjør for 2017**

**TKS MEKANISKE AS  
4365 NÆRBØ**

Innhold:

Resultatregnskap  
Balanse  
Kontantstrømanalyse  
Noter  
Årsberetning  
Revisjonsberetning



**Resultatregnskap for 2017**  
**TKS MEKANISKE AS**

	Note	2017	2016
Salgsinntekt	1	4 915 532	6 043 411
Annen driftsinntekt		597 300	409 860
<b>Sum driftsinntekter</b>		<b>5 512 832</b>	<b>6 453 271</b>
Varekostnad	1, 2	(1 549 099)	(1 784 227)
Lønnskostnad	3,10	(2 143 697)	(2 336 531)
Annen driftskostnad	3,5,9	(910 263)	(985 054)
<b>Sum driftskostnader</b>		<b>(4 603 059)</b>	<b>(5 105 812)</b>
<b>Driftsresultat</b>		<b>909 773</b>	<b>1 347 459</b>
Annen renteinntekt		0	397
Annen finansinntekt	12,15	348 369	99 158
<b>Sum finansinntekter</b>		<b>348 369</b>	<b>99 554</b>
Annen rentekostnad		(582 185)	(741 514)
Annen finanskostnad	12,15	(97 927)	(260 547)
<b>Sum finanskostnader</b>		<b>(680 112)</b>	<b>(1 002 061)</b>
<b>Netto finans</b>		<b>(331 743)</b>	<b>(902 506)</b>
<b>Ordinært resultat før skattekostnad</b>		<b>578 030</b>	<b>444 953</b>
Skattekostnad på ordinært resultat	8	0	0
<b>Ordinært resultat</b>		<b>578 030</b>	<b>444 953</b>
<b>Årsresultat</b>		<b>578 030</b>	<b>444 953</b>
<b>Overføringer</b>			
Udekket tap	13	578 030	444 953
<b>Sum</b>		<b>578 030</b>	<b>444 953</b>



## Balanse pr. 31. desember 2017 TKS MEKANISKE AS


	Note	2017	2016
<b>EIENDELER</b>			
<b>Anleggsmidler</b>			
<b>Immaterielle eiendeler</b>			
Utsatt skattefordel	8	3 980 674	3 980 674
<b>Sum immaterielle eiendeler</b>		<b>3 980 674</b>	<b>3 980 674</b>
<b>Sum anleggsmidler</b>		<b>3 980 674</b>	<b>3 980 674</b>
<b>Omløpsmidler</b>			
Varer	1, 2	0	0
<b>Fordringer</b>			
Kundefordringer	1, 4	424 243	520 311
Andre fordringer		58 021	136 394
<b>Sum fordringer</b>		<b>482 265</b>	<b>656 705</b>
Bankinnskudd, kontanter og lignende	11	61 436	82 660
<b>Sum bankinnskudd, kontanter og lignende</b>		<b>61 436</b>	<b>82 660</b>
<b>Sum omløpsmidler</b>		<b>543 701</b>	<b>739 365</b>
<b>Sum eiendeler</b>		<b>4 524 375</b>	<b>4 720 039</b>




Balanse pr. 31. desember 2017  
TKS MEKANISKE AS

	Note	2017	2016
<b>EGENKAPITAL OG GJELD</b>			
Egenkapital			
Innskutt egenkapital			
Aksjekapital (4 000 aksjer à kr 1 000,00)	13,14	4 000 000	4 000 000
Annen innskutt egenkapital	13	7 283 043	7 283 043
<b>Sum innskutt egenkapital</b>		<b>11 283 043</b>	<b>11 283 043</b>
Opptjent egenkapital			
Udekket tap	13	(27 759 154)	(28 337 184)
<b>Sum opptjent egenkapital</b>		<b>(27 759 154)</b>	<b>(28 337 184)</b>
<b>Sum egenkapital</b>	13	<b>(16 476 111)</b>	<b>(17 054 141)</b>
Gjeld			
Avsetning for forpliktelser			
Andre avsetninger for forpliktelser		40 000	40 000
<b>Sum avsetning for forpliktelser</b>		<b>40 000</b>	<b>40 000</b>
<b>Sum langsiktig gjeld</b>		<b>40 000</b>	<b>40 000</b>
Kortsiktig gjeld			
Leverandørgjeld	4	149 755	236 032
Betalbar skatt	8	0	0
Skyldige offentlige avgifter		124 933	157 691
Kortsiktig konserngjeld	7	20 478 690	21 109 640
Annen kortsiktig gjeld		207 107	230 818
<b>Sum kortsiktig gjeld</b>		<b>20 960 486</b>	<b>21 734 181</b>
<b>Sum gjeld</b>		<b>21 000 486</b>	<b>21 774 181</b>
<b>Sum egenkapital og gjeld</b>		<b>4 524 375</b>	<b>4 720 039</b>

NÆRBØ, 06.03.2018  
TKS MEKANISKE AS

  
Audun Berg  
Styrets leder

  
Kjetil Eia  
Nestleder

  
Tønnes Helge Kverneland  
Styremedlem/daglig leder

  
Atle Sjølyst Kverneland  
Styremedlem

  
Thomas Kverneland  
Styremedlem



## Kontantstrømoppstilling TKS MEKANISKE AS

	Note	2017	2016
<b>Kontantstrømmer fra operasjonelle aktiviteter:</b>			
Resultat før skattekostnad		578 030	444 953
- Periodens betalte skatt		-	-
+/- Tap/gevinst ved salg av anleggsmidler		-	-
Endring avsetning pensjonsforpliktelser		-	-
+ Ordinære avskrivninger	5	-	-
Endring i varelager	2	-	138 537
Endring i kundefordringer	1	96 068	233 892
Endring i leverandørgjeld	1	-86 277	-31 805
Endring i andre tidsavgrensningsposter		21 904	-28 359
A = Netto kontantstrøm fra operasjonelle aktiviteter		<u>609 725</u>	<u>757 218</u>
<b>Kontantstrømmer fra investeringsaktiviteter:</b>			
+ Innbetalinger ved salg av varige driftsmidler		-	-
- Utbetalinger ved kjøp av varige driftsmidler		-	-
- Utbetalinger ved kjøp andre investeringer		-	-
B = Netto kontantstrøm fra investeringsaktiviteter		<u>0</u>	<u>0</u>
<b>Kontantstrømmer fra finansieringsaktiviteter:</b>			
+ Konsernbidrag		-	-
+ Innbetalinger ved opptak av ny langsiktig gjeld		-	-
- Utbetalinger ved nedbetalinger av langsiktig gjeld	5	-	-270 933
+/- Endring i konsernkantotrek/konsernmellomværer	7	-630 949	-475 774
C = Netto kontantstrøm fra finansieringsaktiviteter		<u>-630 949</u>	<u>-746 707</u>
Likviditetsbeholdning ved periodens begynnelse		82 660	72 149
A + B + C = Netto kontantstrøm i perioden		<u>-21 224</u>	<u>10 511</u>
Likviditetsbeholdning ved periodens slutt		<u>61 436</u>	<u>82 660</u>



## Noter til regnskapet pr. 31. desember 2017 TKS MEKANISKE AS

### NOTE 1 - REGNSKAPSPRINSIPPER

Årsregnskapet er satt opp i samsvar med regnskapsloven og god regnskapsskikk.

Det er tidligere besluttet å avvike produksjonen i selskapet. Selskapet vil fortsette å drive med salg av reservedeler.

#### Hovedregel for vurdering og klassifisering av eiendeler og gjeld

Eiendeler bestemt til varig eie eller bruk er klassifisert som anleggsmidler. Andre eiendeler er klassifisert som omløpsmidler. Fordringer som skal tilbakebetales innen et år er uansett klassifisert som omløpsmidler. Ved klassifisering av kortsiktig og langsiktig gjeld er analoge kriterier lagt til grunn.

Anleggsmidler vurderes til anskaffelseskost, men nedskrives til virkelig verdi når verdifallet forventes ikke å være forbigående. Anleggsmidler med begrenset økonomisk levetid avskrives planmessig. Langsiktig gjeld balanseføres til nominelt mottatt beløp på etableringstidspunktet. Langsiktig gjeld oppskrives ikke til virkelig verdi som følge av renteendring.

Omløpsmidler vurderes til laveste av anskaffelseskost og virkelig verdi. Kortsiktig gjeld balanseføres til nominelt mottatt beløp på etableringstidspunktet. Kortsiktig gjeld oppskrives ikke til virkelig verdi som følge av renteendring.

Enkelte poster er vurdert etter andre regler, og redegjøres for nedenfor.

#### Valuta

Pengeposter i utenlandsk valuta omregnes til balansedagens kurs. Fordringer og gjeld som er sikret med valutaterminkontrakter er vurdert til terminkurs.

#### Varige driftsmidler

Varige driftsmidler avskrives over forventet økonomisk levetid. Avskrivningene er som hovedregel fordelt lineært over antatt økonomisk levetid. Vedlikehold av driftsmidler kostnadsføres løpende under andre driftskostnader. Påkostning eller forbedringer tillegges driftsmidlenes kostpris og avskrives i takt med driftsmiddelet. Skillet mellom vedlikehold og påkostning/forbedring regnes i forhold til driftsmiddelets stand ved kjøp av driftsmiddelet.

#### Immaterielle eiendeler

Selskapet driver løpende med utvikling og videreutvikling av selskapets produktpalet. Selskapet har fortløpende kostnadsført utviklingen, men forventer at de vil gi økt fremtidig inntjening.

#### Leasing

Leasingkontrakter som er inngått etter 01.01.1999 som er finansielle leasingkontrakter er balanseført i regnskapet.

#### Salgsinntekter

Inntektsføring ved salg av varer skjer på leveringstidspunktet. Tjenester inntektsføres i takt med utførelsen.

#### Varer

Varer er vurdert til det laveste av gjennomsnittlig anskaffelseskost og netto salgsverdi. For råvarer og varer i arbeid beregnes netto salgsverdi til salgsverdien av ferdig tilvirkede varer redusert for gjenværende tilvirkningskostnader og salgskostnader.

#### Fordringer

Kundefordringer og andre fordringer oppføres til pålydende etter fradrag for avsetning til forventet tap. Avsetning til tap gjøres på grunnlag av en individuell vurdering av de enkelte fordringene. I tillegg gjøres det for øvrige kundefordringer en uspesifisert avsetning for å dekke antatt tap.



#### Garantiansvar

Forventede utgifter til fremtidige garantiarbeider knyttet til salg / avsluttende prosjekter er kostnadsført og ført som avsetning i balansen. Avsetningen baseres på historiske erfaringstall for garantier.

#### Pensjoner

Ved regnskapsføring av pensjon er standard aktuarielle metoder og aktuell regnskapsstandard for beregning og regnskapsføring av ytelsesbaserte pensjoner lagt til grunn. Forpliktelsen er relatert til gammel AFP-ordning.

#### Skatter

Skatter kostnadsføres når de påløper, det vil si at skattekostnaden er knyttet til det regnskapsmessige resultat før skatt. Ved bruk av egenkapitalmetoden som vurderingsprinsipp for eierandeler i selskaper som er egne skattesubjekter, er resultatandelen allerede fratrukket skatt. Skatt knyttet til egenkapitaltransaksjoner, for eksempel konsernbidrag, føres mot egenkapitalen.

Skattekostnaden består av betaibar skatt (skatt på årets skattepliktige inntekt) og endring i netto utsatt skatt. Skattekostnaden fordeles på ordinært resultat og resultat av ekstraordinære poster i henhold til skattegrunnlaget.

#### Kontantstrømoppstilling

Kontantstrømoppstillingen er utarbeidet etter den indirekte metoden. Kontanter og kontantekvivalenter omfatter kontanter og bankinnskudd.



## NOTE 2 - VARER

Regnskapsmessig er lageret nedskrevet til 0 både i 2016 og 2017.

Ukuransnedskrivning utgjør kr 8 133 303 i 2017, kr 8 549 708 i 2016.

## NOTE 3 - LØNSKOSTNADER OG ANTALL ANSATTE

Lønnskostnader	2017	2016
Lønninger	1 721 848	1 940 772
Arbeidsgiveravgift	260 749	286 013
Pensjonskostnader	40 525	32 077
Andre ytelser	38 075	31 169
Innleid arbeidskraft	82 500	46 500
<b>Sum</b>	<b>2 143 697</b>	<b>2 336 531</b>
Gjennomsnittlig antall årsverk	3,9	3,8

### Ytelser til ledende personer

	Daglig leder	Styret
Lønn	-	131 429
Pensjonsutgifter	-	-
Annen godtgjørelse	-	-

Det er ikke gitt lån/sikkerhetsstillelse til daglig leder, styreleder eller andre nærstående parter. Det er ingen enkelt lån/sikkerhetsstillelse som utgjør mer enn 5 % av selskapets egenkapital. Det er ingen bonusavtaler eller avtaler ifbm opphør.

Selskapet har plikt til å ha pensjonsordning, og har en innskuddspensjonsordning.

Revisor	2017	2016
Lovpålagt revisjon	30 000	38 000
Annen regnskapsmessig bistand, herunder årsoppgjør	9 000	9 000
<b>Sum</b>	<b>39 000</b>	<b>47 000</b>

## NOTE 4 - MELLOMVÆRENDE MED SELSKAP I SAMME KONSERN

I tillegg til beløp som fremgår på egne linjer i offisielt regnskap inngår konsernmellomværende i følgende poster:

	2017	2016
Kundefordringer	5 344	90 650
Leverandørgjeld	54 824	20 090



## NOTE 5 - VARIGE DRIFTSMIDLER

	<u>Driftsløst</u>
Anskaffelseskost 1.1.	1 667 212
Tilgang	-
Avgang	-
<b>Anskaffelseskost 31.12.</b>	<b>1 667 212</b>
Akkumulerte av- og nedskrivninger 01.01.	1 667 212
Årets avskrivninger	-
Tilbakeførte avskrivninger på solgte driftsmidler	-
<b>Akkumulerte av- og nedskrivninger 31.12.</b>	<b>1 667 212</b>
<b>Balanseført verdi pr. 31.12.</b>	<b>0</b>
Avskrivningssats	14 - 33 %
Avskrivningsplan	Lineær

I posten maskiner og inventar inngår balanseført leasingkontrakt med bokført verdi pr 31.12. på kr 0. Leasingkontrakten ble ferdig avskrevet i fjor.

Husleie er kostnadsført i regnskapet med kr 105 864. Leieavtalen har ingen kontraktsfestet varighet.

## NOTE 6 - FORDRINGER OG GJELD

Selskapet har ingen gjeld som forfaller senere enn fem år etter balansedagen.

Selskapet har ingen fordringer som forfaller senere enn ett år etter balansedagen

## NOTE 7 - PANTSTILLELSER OG GARANTIER MV.

TKS Mekaniske AS er et heleid datterselskap av T. Kverneland & Sønner AS. Bankinnskudd og kassekreditt i SR-Bank som inngår i konsernkontosystemet til T. Kverneland & Sønner AS er presentert som konsernmellomværende i balansen.

Kundefordringer, handelsvarer og driftsøilbehør hefter i sin helhet for TKS-konsernet sin gjeld til DnB, hva gjelder låneramme, kassekreditt, trekkfasiliteter og bankgarantier.

TKS Mekaniske AS hefter solidarisk overfor andre konsernselskapers gjeld til SR-Bank.

Selskapet har ikke garantiansvar pr 31.12.17.



## NOTE 8 - SKATT

Midlertidige forskjeller	01.01.	31.12.	Endring
Anleggsmidler	-270 191	-214 193	-55 998
Varelager	-8 378 706	-7 997 303	-381 405
Fordringer	-93 091	-93 504	413
Leasingavtaler	-	-	-
Garantiavsetning	-40 000	-40 000	-
Fremførbart underskudd	-19 524 077	-19 380 487	-143 590
Skattereduserende forskjeller som ikke utlignes	11 719 925	10 418 209	1 301 716
Grunnlag utsatt skattefordel	-16 586 142	-17 307 278	721 136
Utsatt skattefordel 31.12.	-3 980 674	-3 980 674	-0
	24 %	23 %	

## Skatteberegning

### Årets betalbare skatt fremkommer slik:

Resultat før skattekostnad	578 030
Konsernbidrag	
+ Permanente forskjeller	2 550
+/- Årets endring i midlertidige forskjeller	-436 990
Skattemessig fremførbart underskudd	-19 524 077
Sum årets skattegrunnlag	-19 380 487
Betalbar skatt for selskapet basert på 24 %	-

### Årets skattekostnad:

Betalbar skatt på årets resultat	-
Endring i utsatt skattefordel	-
Betalbar skatt på konsernbidrag	-
Sum årets skattekostnad (- inntekt)	-

### Avstemming skattekostnad mot ordinært resultat før skatt:

Årets skattekostnad	-
24 % av årets resultat	-138 727
Forskjeller pga endret skattesats fra 24 % til 23 %	-173 073
24 % av endring i midlertidige forskjeller som ikke utlignes	312 412
Differanse pga permanente forskjeller	612

## NOTE 9 - FORSKNINGS- OG UTVIKLINGSKOSTNADER

Forsknings- og utviklingskostnader kostnadsføres etter hvert som de påløper. Det legges til grunn at samlet forventet inntjening av pågående forskning og utvikling motsvarer medgåtte samlede utgifter.

Selskapet har ikke hatt forsknings- og utviklingskostnader i 2017.



## NOTE 10- PENSJONSKOSTNADER OG - FORPLIKTELSER

	2017	2016
Kostnadsført pensjonskostnad inkl arbeidsgiveravgift	46 239	36 600

Selskapet har ingen balanseførte forpliktelser 31.12.

## NOTE 11 - BUNDNE BANKINNSKUDD

I posten bankinnskudd inngår kr 61 436 i bundne skattetrekkemidler.

## NOTE 12 - AGIO

I posten andre finansinntekter og andre finanskostnader inngår:

	2017	2016
Agio vinning	348 122	98 552
Agio tap	97 957	260 547
Netto gevinst/-tap	250 165	-161 995

## NOTE 13 - EGENKAPITAL

	Aksjekapital	Annen innskutt EK	Annen EK / Udekket tap	Sum
Egenkapital pr 1.1	4 000 000	7 283 043	-28 337 184	-17 054 140
Årets resultat	-	-	578 030	578 030
Egenkapital pr 31.12	4 000 000	7 283 043	-27 759 154	-16 476 111

## NOTE 14 - AKSJEKAPITAL OG AKSJONÆRINFORMASJON

Aksjekapitalen pr 31.12 består av 4 000 aksjer à kr 1 000, alle i samme aksjeklasse. T. Kverneland & Sønner AS eier 100 % av aksjene. Konsernregnskap blir utarbeidet av T. Kverneland & Sønner AS, med forretningsadresse Kvernelandsveien 100, 4355 Kverneland.

Følgende medlemmer av styret eier gjennom indirekte eierskap i T. Kverneland & Sønner AS til sammen 25,86 % av aksjene i selskapet.

Navn	Stilling	Eierandel
Tønnes Helge Kverneland	Styremedlem	7,67 %
Thomas Kverneland	Styremedlem	12,67 %
Kjetil Eia	Styremedlem	5,52 %
Sum		25,86 %



**NOTE 15 • FINANSIELL MARKEDSRISIKO**

Selskapet er eksponert for valutaendringer ved innkjøp av råvarer og ved salg til utlandet, hovedsakelig mot Euro og USD. Det er pr 31.12.17 ikke gjort sikringer av valuta for 2017 eller senere år.



## TKS MEKANISKE AS

### STYRETS BERETNING FOR 2017 — (14. DRIFTSÅR)

#### VIRKSOMHETENS ART

Selskapet selger reservedeler til potetmaskiner og grasmaskiner på verdensmarkedet. TKS Mekaniske AS er datterselskap av T. Kverneland & Sønner AS.

Selskapets hovedkontor er lokalisert på Nærbø i Norge.

#### FORTSATT DRIFT

TKS Mekaniske AS har pr 31.12.2017 negativ egenkapital på 16,5 millioner kroner.

Årsoppgjøret er avlagt under forutsetning om fortsatt drift.

Det er laget budsjett for 2018 for salg av reservedeler og realisering av varelageret.

Fortsatt drift i TKS Mekaniske AS er avhengig av finansiell støtte fra TKS HEIS Kverneland AS og T. Kverneland & Sønner AS.

Det er i TKS Mekaniske AS sin balanse oppført som eiendel en utsatt skattefordel på kr. 4,0 mill. I dette tallet ligger en forutsetning om at konsernet de kommende årene vil generere overskudd som er tilstrekkelig store til at den utsatte skattefordelen kan benyttes i henhold til konsernbidragsreglene.

#### FREMTIDIG UTVIKLING

Selskapet gikk over i en ny fase da produksjon av potet- og grasmaskiner ble avvirket tidlig i 2012. Selskapet vil levere reservedeler til solgte maskiner i tiden som kommer og er avhengig av at etterspørselen etter reservedeler holder seg på et fornuftig nivå.

#### ARBEIDSMILJØ OG PERSONALE

Sykefraværet i TKS Mekaniske har i 2017 vært på 0,9 % mot 0,2 % året før.

Arbeidsmiljøet betraktes som godt, og det iverksettes løpende tiltak for forbedringer. Selskapet samarbeider fortløpende med Hjelpt24 med hensyn til selskapets arbeidsmiljø.

Samarbeidet med de ansatte har vært konstruktivt og bidratt positivt til driften.

Selskapets har god tilgjengelighet fra gateplan slik at personer med nedsatt funksjonsevne enkelt kan komme inn i selskapets lokaler. Det er installert løfteplattform slik at tilgjengeligheten mellom etasjer er god.

Ved rekruttering, lønns- og arbeidsvilkår, fremmelse og utviklingsmuligheter stiller selskapet mennesker likt når det gjelder etnisitet, nasjonal opprinnelse, avstamning, hudfarge, språk, religion og livssyn.

#### MILJØRAPPORTERING

Virksomheten har ingen aktiviteter eller prosesser som krever særskilt godkjenning i forhold til miljø. I virksomheten inngår produksjon av EE materiell og selskapet er med i godkjent returordning for slikt avfall. Ellers driver bedriften med kildesortering av gjenvinnbare ressurser (metall, papir og trevirke).

#### LIKESTILLING

Selskapet har i sin policy innarbeidet forhold rundt likestilling som tar sikte på at det ikke forekommer forskjellsbehandling grunnet kjønn i saker som for eksempel lønn, avansment og rekruttering. Arbeidstidsordninger i selskapet følger av de ulike stillinger og er uavhengig av kjønn.



## TKS MEKANISKE AS

### STYRETS BERETNING FOR 2017 – (14. DRIFTSÅR)

#### FINANSIELL RISIKO

##### *Markedsrisiko*

Selskapet er eksponert for endringer i valutakurser.

Selskapet er eksponert mot endringer i rentenivået, da selskapets gjeld har flytende rente.

##### *Kredittrisiko*

Brutto kredittrisiko på balansedagen utgjør totalt kr. 0,5 MNOK.

##### *Likviditetsrisiko*

Selskapet har liten likviditet.

#### RESULTAT, INVESTERINGER, FINANSIERING OG LIKVIDITET

Omsetningen i selskapet i 2017 var 5,5 millioner kroner mot 6,5 millioner kroner året før. Årsresultatet ble for 2017 0,6 MNOK mot 0,4 MNOK året før.

Det er ikke gjort investeringer i selskapet i 2017. Selskapets likviditetsbeholdning pr. 31.12.17 var null kroner. Totalkapitalen var ved utgangen av året 4,5 MNOK mot 4,7 MNOK året før. Egenkapitalandelen pr. 31.12.17 var minus 364 %.

Selskapets trekk på kassekreditten er ført som kortsiktig gjeld konsern da det er morselskapet som står som låntaker mot bank.

Netto kontantstrøm i selskapet er null kroner mot null kroner året før.

Kontantstrøm fra operasjonelle aktiviteter i år er 0,6 millioner kroner mot 0,8 millioner kroner året før. Hovedårsaken til endringen er en lavere nedgang i kundefordringer og varelager enn året før.

Netto kontantstrøm fra investeringsaktiviteter er i år null kroner mot null kroner året før. Det er ikke gjort investeringer i anleggsmidler i år.

Kontantstrøm fra finansieringsaktiviteter er minus 0,6 MNOK mot minus 0,7 MNOK året før.



**TKS MEKANISKE AS**  
**STYRETS BERETNING FOR 2017 – (14. DRIFTSÅR)**

**ÅRSRESULTAT OG DISPONERINGER**

Styret foreslår følgende anvendelse av årets resultat:


Udekket tap

kr.

578 030

Seiskapets har ikke fri egenkapital pr. 31.12.17.


I styret for TKS MEKANISKE AS  
6 mars 2018

  
Audun Berg  
Styrets leder

  
Kjell Eia  
Styrets nestleder

  
Tønnes Helge Kverneland  
Styremedlem / daglig leder

  
Atle Sjølyst-Kverneland  
Styremedlem

  
Thomas Kverneland  
Styremedlem



# SAGVAAG REVISJON AS

STATSAUTORISERT REVISJONSFIRMA

Til generalforsamlingen i  
TKS MEKANISKE AS

## UAVHENGIG REVISORS BERETNING

### Uttalelse om revisjonen av årsregnskapet

#### *Konklusjon*

Vi har revidert årsregnskapet for TKS MEKANISKE AS, som viser et overskudd på kr 578 030. Årsregnskapet består av balanse per 31. desember 2017, resultatregnskap for regnskapsåret avsluttet per denne datoen, kontantstrømanalyse og noter til regnskapet, herunder et sammendrag av viktige regnskapsprinsipper.

Etter vår mening er det medfølgende årsregnskapet avgitt i samsvar med lov og forskrifter og gir et rettviseende bilde av selskapets finansielle stilling per 31. desember 2017, og av dets resultater for regnskapsåret avsluttet per denne datoen i samsvar med regnskapslovens regler og god regnskapsskikk i Norge.

#### *Grunnlaget for konklusjonen*

Vi har gjennomført revisjonen i samsvar med lov, forskrift og god revisjonsskikk i Norge, herunder de internasjonale revisjonsstandardene International Standards on Auditing (ISA-ene). Våre oppgaver og plikter i henhold til disse standardene er beskrevet i Revisors oppgaver og plikter ved revisjon av regnskapet. Vi er uavhengige av selskapet slik det kreves i lov og forskrift, og har oppfylt våre øvrige etiske plikter i samsvar med disse kravene. Etter vår oppfatning er innhentet revisjonsbevis tilstrekkelig og hensiktsmessig som grunnlag for vår konklusjon.

#### *Presiseringer*

- Selskapet bokført en utsatt skattefordel på kr 3 980 674 beregnet etter 23 %. Det vises til note 8. En forutsetning for at denne posten har sin verdi er at selskapets drift i fremtiden gir skattemessig overskudd i størrelsesorden kr 17,3 millioner.
- Videre er aksjekapitalen tapt pr 31.12.2017 og viser en negativ egenkapital på kr 16 476 111 etter at utsatt skattefordel er regnskapsført med kr 3 980 674. Dersom utsatt skattefordel ikke hadde vært regnskapsført, ville negativ egenkapital beløpe seg til kr 20 456 785. Fortsatt drift er avhengig av resultatforbedring og/eller ny tilførsel av kapital. Vi viser til styrets årsberetning.

Disse forholdene har ingen betydning for vår konklusjon om regnskapet.

Hulda Garborgsvei 4  
4344 Bryne  
www.sagvaag-revisjon.no

Telefon: 51 77 07 90  
Telefax: 51 48 00 60  
Mobiltelefon: 911 69 145  
E-post: post@sagvaag-revisjon.no

1  
Avdelingskontor/privat:  
Telefon: 911 69 145  
Nesbu Allé 38  
4052 Røyneberg

Foretaksregisteret  
NO 988 701 580 MVA  
Bankgiro: 9687.05.07248



## *Øvrig informasjon*

Ledelsen er ansvarlig for øvrig informasjon. Øvrig informasjon består av informasjon i årsberetningen, men inkluderer ikke årsregnskapet og revisjonsberetningen.

Vår uttalelse om revisjonen av årsregnskapet dekker ikke øvrig informasjon, og vi attesterer ikke den øvrige informasjonen.

I forbindelse med revisjonen av årsregnskapet er det vår oppgave å lese øvrig informasjon med det formål å vurdere hvorvidt det foreligger vesentlig inkonsistens mellom øvrig informasjon og årsregnskapet, kunnskap vi har opparbeidet oss under revisjonen, eller hvorvidt den tilsynelatende inneholder vesentlig feilinformasjon. Dersom vi hadde konkludert med at den øvrige informasjonen inneholder vesentlig feilinformasjon er vi pålagt å rapportere det. Vi har ingenting å rapportere i så henseende.

## *Styrets og daglig leders ansvar for regnskapet*

Styret og daglig leder er ansvarlig for å utarbeide årsregnskapet i samsvar med lov og forskrifter, herunder for at det gir et rettviseende bilde i samsvar med regnskapslovens regler og god regnskapsskikk i Norge. Ledelsen er også ansvarlig for slik intern kontroll som den finner nødvendig for å kunne utarbeide et regnskap som ikke inneholder vesentlig feilinformasjon, verken som følge av misligheter eller utilsiktede feil.

Ved utarbeidelsen av regnskapet må ledelsen ta standpunkt til selskapets evne til fortsatt drift og på tilbørlig måte opplyse om forhold av betydning for fortsatt drift. Forutsetningen om fortsatt drift skal legges til grunn for regnskapet så lenge det ikke er sannsynlig at virksomheten vil bli avvirket.

## *Revisors oppgaver og plikter ved revisjonen av regnskapet*

Målet med revisjonen er å oppnå betryggende sikkerhet for at regnskapet som helhet ikke inneholder vesentlig feilinformasjon, verken som følge av misligheter eller utilsiktede feil, og å avgi en revisjonsberetning som gir uttrykk for vår mening. Betryggende sikkerhet er en høy grad av sikkerhet, men ingen garanti for at en revisjon utført i samsvar med lov, forskrift og god revisjonsskikk i Norge, herunder ISA-ene, alltid vil avdekke vesentlig feilinformasjon som eksisterer. Feilinformasjon kan oppstå som følge av misligheter eller utilsiktede feil.

Feilinformasjon blir vurdert som vesentlig dersom den enkeltvis eller samlet med rimelighet kan forventes å påvirke økonomiske beslutninger som brukerne foretar basert på regnskapet.

For videre beskrivelse av revisors oppgaver og plikter vises det til <https://revisorforeningen.no/revisjonsberetninger>

## **Uttalelse om øvrige lovmessige krav**

### *Konklusjon om årsberetningen*


Basert på vår revisjon av årsregnskapet som beskrevet ovenfor, mener vi at opplysningene i årsberetningen om årsregnskapet, anvendelsen av overskuddet og forutsetningen om fortsatt drift er konsistente med årsregnskapet og er i samsvar med lov og forskrifter.



*Konklusjon om registrering og dokumentasjon*

Basert på vår revisjon av årsregnskapet som beskrevet ovenfor, og kontrollhandlinger vi har funnet nødvendig i henhold til internasjonal standard for attestasjonsoppdrag (ISAE) 3000 «Attestasjonsoppdrag som ikke er revisjon eller forenklet revisorkontroll av historisk finansiell informasjon», mener vi at ledelsen har oppfylt sin plikt til å sørge for ordentlig og oversiktlig registrering og dokumentasjon av selskapets regnskapsopplysninger i samsvar med lov og god bokføringsskikk i Norge.

Bryne, 6.mars 2018

  
Arnt Sagvaag  
statsautorisert revisor