



## ÅRSREGNSKAPET FOR REGNSKAPSÅRET 2020 - GENERELL INFORMASJON

### Enheten

Organisasjonsnummer: 930 584 819  
Organisasjonsform: Aksjeselskap  
Foretaksnavn: HYDRAULIKK FINNMARK AS  
Forretningsadresse: Samfunnsgata 6A  
9980 BERLEVÅG

### Regnskapsår

Årsregnskapets periode: 01.01.2020 - 31.12.2020

### Konsern

Morselskap i konsern: Nei

### Regnskapsregler

Regler for små foretak benyttet: Ja  
Benyttet ved utarbeidelsen av årsregnskapet til selskapet: Regnskapslovens alminnelige regler

### Årsregnskapet fastsatt av kompetent organ

Bekreftet av representant for selskapet: Jørn Stensvold  
Dato for fastsettelse av årsregnskapet: 10.05.2021

### Grunnlag for avgivelse

År 2020: Årsregnskapet er elektronisk innlevert  
År 2019: Tall er hentet fra elektronisk innlevert årsregnskap fra 2020

*Det er ikke krav til at årsregnskapet m.v. som sendes til Regnskapsregisteret er undertegnet. Kontrollen på at dette er utført ligger hos revisor/enhetens øverste organ. Sikkerheten ivaretas ved at innsender har rolle/rettighet for innsending av årsregnskapet via Altinn, og ved at det bekreftes at årsregnskapet er fastsatt av kompetent organ.*

Brønnøysundregistrene, 04.03.2022



### Resultatregnskap

Beløp i: NOK	Note	2020	2019
<b>RESULTATREGNSKAP</b>			
<b>Inntekter</b>			
Salgsinntekt		15 919 881	21 897 826
Annen driftsinntekt		96 500	93 000
<b>Sum inntekter</b>		<b>16 016 381</b>	<b>21 990 826</b>
<b>Kostnader</b>			
Varekostnad	4	7 842 175	13 682 237
Lønnskostnad	1	4 340 551	4 644 828
Avskrivning av driftsmidler og immaterielle eiendeler	2	198 003	246 945
Annen driftskostnad	1	3 099 333	3 243 011
<b>Sum kostnader</b>		<b>15 480 062</b>	<b>21 817 021</b>
<b>Driftsresultat</b>		<b>536 319</b>	<b>173 805</b>
<b>Finansinntekter og finanskostnader</b>			
Annen renteinntekt		3 219	3 910
Annen finansinntekt		60 661	35 533
<b>Sum finansinntekter</b>		<b>63 881</b>	<b>39 443</b>
Annen rentekostnad		5 524	8 044
Annen finanskostnad		1 195	1 360
<b>Sum finanskostnader</b>		<b>6 719</b>	<b>9 404</b>
<b>Netto finans</b>		<b>57 162</b>	<b>30 039</b>
<b>Ordinært resultat før skattekostnad</b>		<b>593 482</b>	<b>203 844</b>
Skattekostnad på ordinært resultat	6	133 844	52 628
<b>Ordinært resultat etter skattekostnad</b>		<b>459 638</b>	<b>151 216</b>
<b>Årsresultat</b>		<b>459 638</b>	<b>151 216</b>
<b>Årsresultat etter minoritetsinteresser</b>		<b>459 638</b>	<b>151 216</b>
<b>Totalresultat</b>		<b>459 638</b>	<b>151 216</b>



## Resultatregnskap

<b>Beløp i: NOK</b>	<b>Note</b>	<b>2020</b>	<b>2019</b>
<b>Overføringer og disponeringer</b>			
Avsatt til annen egenkapital	7	459 638	151 216
<b>Sum overføringer og disponeringer</b>		<b>459 638</b>	<b>151 216</b>



## Balanse

Beløp i: NOK	Note	2020	2019
<b>BALANSE - EIENDELER</b>			
<b>Anleggsmidler</b>			
<b>Immaterielle eiendeler</b>			
Forskning og utvikling	2		
Utsatt skattefordel	6	106 906	107 858
<b>Sum immaterielle eiendeler</b>		<b>106 906</b>	<b>107 858</b>
<b>Varige driftsmidler</b>			
Maskiner og anlegg	2	46 530	71 910
Driftsløsøre, inventar o.a. utstyr	2, 3	550 210	631 138
<b>Sum varige driftsmidler</b>		<b>596 740</b>	<b>703 048</b>
<b>Finansielle anleggsmidler</b>			
Investeringer i aksjer og andeler		15 000	15 000
Andre langsiktige fordringer	3	200	200
<b>Sum finansielle anleggsmidler</b>		<b>15 200</b>	<b>15 200</b>
<b>Sum anleggsmidler</b>		<b>718 846</b>	<b>826 106</b>
<b>Omløpsmidler</b>			
<b>Varer</b>			
Lager av varer og annen beholdning	4	1 339 117	1 202 333
<b>Sum varer</b>		<b>1 339 117</b>	<b>1 202 333</b>
<b>Fordringer</b>			
Kundefordringer		1 667 293	2 568 945
Andre kortsiktige fordringer		2 175 103	857 092
<b>Sum fordringer</b>		<b>3 842 396</b>	<b>3 426 037</b>
<b>Bankinnskudd, kontanter og lignende</b>			
Bankinnskudd, kontanter o.l.	8	3 623 926	3 173 196
<b>Sum bankinnskudd, kontanter og lignende</b>		<b>3 623 926</b>	<b>3 173 196</b>
<b>Sum omløpsmidler</b>		<b>8 805 440</b>	<b>7 801 566</b>
<b>SUM EIENDELER</b>		<b>9 524 286</b>	<b>8 627 671</b>



## Balanse

Beløp i: NOK	Note	2020	2019
<b>BALANSE - EGENKAPITAL OG GJELD</b>			
<b>Egenkapital</b>			
<b>Innskutt egenkapital</b>			
Aksjekapital	5, 7	260 000	260 000
<b>Sum innskutt egenkapital</b>		<b>260 000</b>	<b>260 000</b>
<b>Opptjent egenkapital</b>			
Annen egenkapital	7	6 458 185	5 998 547
<b>Sum opptjent egenkapital</b>		<b>6 458 185</b>	<b>5 998 547</b>
<b>Sum egenkapital</b>		<b>6 718 185</b>	<b>6 258 547</b>
<b>Gjeld</b>			
<b>Langsiktig gjeld</b>			
<b>Annen langsiktig gjeld</b>			
Gjeld til kredittinstitusjoner	3	92 778	228 554
<b>Sum annen langsiktig gjeld</b>		<b>92 778</b>	<b>228 554</b>
<b>Sum langsiktig gjeld</b>		<b>92 778</b>	<b>228 554</b>
<b>Kortsiktig gjeld</b>			
Leverandørgjeld		822 053	651 443
Betalbar skatt	6	132 892	77 892
Skyldig offentlige avgifter		371 727	768 224
Annen kortsiktig gjeld		1 386 652	643 012
<b>Sum kortsiktig gjeld</b>		<b>2 713 323</b>	<b>2 140 571</b>
<b>Sum gjeld</b>		<b>2 806 101</b>	<b>2 369 125</b>
<b>SUM EGENKAPITAL OG GJELD</b>		<b>9 524 286</b>	<b>8 627 671</b>



## Brønnøysundregistrene

### ÅRSREGNSKAP FOR REGNSKAPSÅRET 2020 - GENERELL INFORMASJON

Journalnummer: 2021 290422

#### Enheten

Organisasjonsnummer: 930 584 819  
Organisasjonsform: Aksjeselskap  
Foretaksnavn: HYDRAULIKK FINNMARK AS  
Forretningsadresse: Samfunngata 6A  
9980 BERLEVÅG

#### Regnskapsår

Årsregnskapets periode: 01.01.2020 - 31.12.2020

#### Konsern

Morselskap i konsern: Nei

#### Regnskapsregler

Regler for små foretak benyttet: Ja  
Benyttet ved utarbeidelsen av  
årsregnskapet til selskapet: Regnskapslovens alminnelige regler

#### Årsregnskapet fastsatt av kompetent organ

Bekreftet av representant for selskapet: Jørn Stensvold  
Dato for fastsettelse av årsregnskapet: 10.05.2021

#### Grunnlag for avgivelse

År 2020: Årsregnskap er elektronisk innlevert.  
År 2019: Tall er hentet fra elektronisk innlevert årsregnskap fra 2020.

*Det er ikke krav til at årsregnskapet m.v. som sendes til Regnskapsregisteret er undertegnet. Kontrollen på at dette er utført ligger hos revisor/enhetens øverste organ. Sikkerheten ivaretas ved at innsender har rolle/rettighet for innsending av årsregnskapet via Altinn, og ved at det bekreftes at årsregnskapet er fastsatt av kompetent organ.*

Brønnøysundregistrene, 12.06.2021



Organisasjonsnr: 930 584 819  
HYDRAULIKK FINNMARK AS

## RESULTATREGNSKAP

<b>Beløp i: NOK</b>	<b>Note</b>	<b>2020</b>	<b>2019</b>
<b>RESULTATREGNSKAP</b>			
<b>Inntekter</b>			
Salgsinntekt		15 919 881	21 897 826
Annen driftsinntekt		96 500	93 000
<b>Sum inntekter</b>		<b>16 016 381</b>	<b>21 990 826</b>
<b>Kostnader</b>			
Varekostnad	4	7 842 175	13 682 237
Lønnskostnad	1	4 340 551	4 644 828
Avskrivning av driftsmidler og immaterielle eiendeler	2	198 003	246 945
Annen driftskostnad	1	3 099 333	3 243 011
<b>Sum kostnader</b>		<b>15 480 062</b>	<b>21 817 021</b>
<b>Driftsresultat</b>		<b>536 319</b>	<b>173 805</b>
<b>Finansinntekter og finanskostnader</b>			
Annen renteinntekt		3 219	3 910
Annen finansinntekt		60 661	35 533
<b>Sum finansinntekter</b>		<b>63 881</b>	<b>39 443</b>
Annen rentekostnad		5 524	8 044
Annen finanskostnad		1 195	1 360
<b>Sum finanskostnader</b>		<b>6 719</b>	<b>9 404</b>
<b>Netto finans</b>		<b>57 162</b>	<b>30 039</b>
<b>Ordinært resultat før skattekostnad</b>			
<b>Skattekostnad på ordinært resultat</b>	6	133 844	52 628
<b>Ordinært resultat etter skattekostnad</b>		<b>459 638</b>	<b>151 216</b>
<b>Årsresultat</b>		<b>459 638</b>	<b>151 216</b>
<b>Årsresultat etter minoritetsinteresser</b>		<b>459 638</b>	<b>151 216</b>
<b>Totalresultat</b>		<b>459 638</b>	<b>151 216</b>
<b>Overføringer og disponeringer</b>			
Avsatt til annen egenkapital	7	459 638	151 216
<b>Sum overføringer og disponeringer</b>		<b>459 638</b>	<b>151 216</b>







Organisasjonsnr: 930 584 819  
HYDRAULIKK FINNMARK AS

## BALANSE

Beløp i: NOK	Note	2020	2019
<b>BALANSE - EIENDELER</b>			
<b>Anleggsmidler</b>			
<b>Immaterielle eiendeler</b>			
Forskning og utvikling	2		
Utsatt skattefordel	6	106 906	107 858
<b>Sum immaterielle eiendeler</b>		<b>106 906</b>	<b>107 858</b>
<b>Varige driftsmidler</b>			
Maskiner og anlegg	2	46 530	71 910
Driftsløsøre, inventar o. a. utstyr	2, 3	550 210	631 138
<b>Sum varige driftsmidler</b>		<b>596 740</b>	<b>703 048</b>
<b>Finansielle anleggsmidler</b>			
Investeringer i aksjer og andeler		15 000	15 000
Andre langsiktige fordringer	3	200	200
<b>Sum finansielle anleggsmidler</b>		<b>15 200</b>	<b>15 200</b>
<b>Sum anleggsmidler</b>		<b>718 846</b>	<b>826 106</b>
<b>Omløpsmidler</b>			
<b>Varer</b>			
Lager av varer og annen beholdning	4	1 339 117	1 202 333
<b>Sum varer</b>		<b>1 339 117</b>	<b>1 202 333</b>
<b>Fordringer</b>			
Kundefordringer		1 667 293	2 568 945
Andre kortsiktige fordringer		2 175 103	857 092
<b>Sum fordringer</b>		<b>3 842 396</b>	<b>3 426 037</b>
<b>Bankinnskudd, kontanter og lignende</b>			
Bankinnskudd, kontanter o. l.	8	3 623 926	3 173 196
<b>Sum bankinnskudd, kontanter og lignende</b>		<b>3 623 926</b>	<b>3 173 196</b>
<b>Sum omløpsmidler</b>		<b>8 805 440</b>	<b>7 801 566</b>
<b>SUM EIENDELER</b>		<b>9 524 286</b>	<b>8 627 671</b>

## BALANSE - EGENKAPITAL OG GJELD



<b>Egenkapital</b>			
<b>Innskutt egenkapital</b>			
Aksjekapital	5, 7	260 000	260 000
<b>Sum innskutt egenkapital</b>		<b>260 000</b>	<b>260 000</b>
<b>Opptjent egenkapital</b>			
Annen egenkapital	7	6 458 185	5 998 547
<b>Sum opptjent egenkapital</b>		<b>6 458 185</b>	<b>5 998 547</b>
<b>Sum egenkapital</b>		<b>6 718 185</b>	<b>6 258 547</b>
<b>Gjeld</b>			
<b>Langsiktig gjeld</b>			
<b>Annen langsiktig gjeld</b>			
Gjeld til			
kredittinstitusjoner	3	92 778	228 554
<b>Sum annen langsiktig gjeld</b>		<b>92 778</b>	<b>228 554</b>
<b>Sum langsiktig gjeld</b>		<b>92 778</b>	<b>228 554</b>
<b>Kortsiktig gjeld</b>			
Leverandørgjeld		822 053	651 443
Betalbar skatt	6	132 892	77 892
Skyldig offentlige avgifter		371 727	768 224
Annen kortsiktig gjeld		1 386 652	643 012
<b>Sum kortsiktig gjeld</b>		<b>2 713 323</b>	<b>2 140 571</b>
<b>Sum gjeld</b>		<b>2 806 101</b>	<b>2 369 125</b>
<b>SUM EGENKAPITAL OG GJELD</b>		<b>9 524 286</b>	<b>8 627 671</b>



Organisasjonsnr: 930 584 819  
HYDRAULIKK FINNMARK AS

NOTEOPPLYSNINGER - SELSKAP - alle poster oppgitt i hele tall

Note

Regnskapsprinsipper

Note

5

Antall aksjer og aksjeeiere

<u>Aksjeklasse</u>	<u>Ant. aksjer</u>	<u>Pålydende</u>	<u>Bokført verdi</u>
Ordinære aksjer	520.00	500.00	260000.00

<u>Aksjeeiere - fritekst</u>	<u>Antall</u>	<u>Eierandel</u>	<u>Aksjeklasse</u>
Jørn Stensvold	520.00	100.00%	Ordinære aksjer

<u>Sum</u>	<u>Sum antall</u>	<u>Sum eierandel</u>
	520.00	100.00%

Note

1

Ytelser til ledende personer

Er det gitt ytelser til ledende person: Nei

Ytelser til daglig leder

<u>Ytelser</u>	<u>Lønn</u>	<u>Pensj.forpl.</u>	<u>Andre godtgj.</u>
	598439.00		4398.00

Note

1

Ytelser til andre ledende personer

Note

1

Antall årsverk i regnskapsåret

Virksomheten har hatt følgende antall årsverk:

9.20

Note

1

Lån og sikkerhetsstillelse til ledende personer og aksjeeiere



Er det gitt lån eller sikkerhetsstillelse til ledende personer: Nei



Storåkeren 11  
9411 Harstad  
www.bdo.no

## Uavhengig revisors beretning

### Til generalforsamlingen i Hydraulikk Finnmark AS

#### Uttalelse om revisjonen av årsregnskapet

##### Konklusjon

Vi har revidert årsregnskapet til Hydraulikk Finnmark AS.

Årsregnskapet består av:

- Balanse per 31. desember 2020
- Resultatregnskap for 2020
- Noter til årsregnskapet, herunder et sammendrag av viktige regnskapsprinsipper.

Etter vår mening:

Er årsregnskapet avgitt i samsvar med lov og forskrifter og gir et rettviseende bilde av selskapets finansielle stilling per 31. desember 2020 og av dets resultater for regnskapsåret avsluttet per denne datoen i samsvar med regnskapslovens regler og god regnskapsskikk i Norge.

##### Grunnlag for konklusjonen

Vi har gjennomført revisjonen i samsvar med lov, forskrift og god revisjonsskikk i Norge, herunder de internasjonale revisjonsstandardene International Standards on Auditing (ISA-ene). Våre oppgaver og plikter i henhold til disse standardene er beskrevet i Revisors oppgaver og plikter ved revisjon av årsregnskapet. Vi er uavhengige av selskapet slik det kreves i lov og forskrift, og har overholdt våre øvrige etiske forpliktelser i samsvar med disse kravene. Etter vår oppfatning er innhentet revisjonsbevis tilstrekkelig og hensiktsmessig som grunnlag for vår konklusjon.

##### Styret og daglig leders ansvar for årsregnskapet

Styret og daglig leder (ledelsen) er ansvarlig for å utarbeide årsregnskapet i samsvar med lov og forskrifter, herunder for at det gir et rettviseende bilde i samsvar med regnskapslovens regler og god regnskapsskikk i Norge. Ledelsen er også ansvarlig for slik internkontroll som den finner nødvendig for å kunne utarbeide et årsregnskap som ikke inneholder vesentlig feilinformasjon, verken som følge av misligheter eller utilsiktede feil.

Ved utarbeidelsen av årsregnskapet må ledelsen ta standpunkt til selskapets evne til fortsatt drift og opplyse om forhold av betydning for fortsatt drift. Forutsetningen om fortsatt drift skal legges til grunn for årsregnskapet så lenge det ikke er sannsynlig at virksomheten vil bli avvirket.

##### Revisors oppgaver og plikter ved revisjonen av årsregnskapet

Vårt mål er å oppnå betryggende sikkerhet for at årsregnskapet som helhet ikke inneholder vesentlig feilinformasjon, verken som følge av misligheter eller utilsiktede feil, og å avgi en revisjonsberetning som inneholder vår konklusjon. Betryggende sikkerhet er en høy grad av sikkerhet, men ingen garanti for at en revisjon utført i samsvar med lov, forskrift og god revisjonsskikk i Norge, herunder ISA-ene, alltid vil avdekke vesentlig feilinformasjon som eksisterer. Feilinformasjon kan oppstå som følge av misligheter eller utilsiktede feil. Feilinformasjon blir vurdert som vesentlig dersom den enkeltvis eller samlet med rimelighet kan forventes å påvirke økonomiske beslutninger som brukerne foretar basert på årsregnskapet.

For videre beskrivelse av revisors oppgaver og plikter vises det til:  
<https://revisorforeningen.no/revisjonsberetninger>



### Uttalelse om andre lovmessige krav

#### Konklusjon om registrering og dokumentasjon

Basert på vår revisjon av årsregnskapet som beskrevet ovenfor, og kontrollhandlinger vi har funnet nødvendig i henhold til internasjonal standard for attestasjonsoppdrag (ISAE) 3000

«Attestasjonsoppdrag som ikke er revisjon eller forenklet revisorkontroll av historisk finansiell informasjon», mener vi at ledelsen har oppfylt sin plikt til å sørge for ordentlig og oversiktlig registrering og dokumentasjon av selskapets regnskapsopplysninger i samsvar med lov og god bokføringsskikk i Norge.

BDO AS

Knut Haugen  
statsautorisert revisor  
(elektronisk signert)

Penneo Dokumentnøkkel: KD81W-SK50A-0VB2H-LVLF-4WQKW-24P4T



# PENNEO

Signaturene i dette dokumentet er juridisk bindende. Dokument signert med "Penneo"™ - sikker digital signatur.  
De signerende parter sin identitet er registrert, og er listet nedenfor.

"Med min signatur bekrefter jeg alle datoer og innholdet i dette dokument."

## Knut Aksel Haugen

Partner

På vegne av: BDO AS

Serienummer: 9578-5998-4-1983293

IP: 188.95.xxx.xxx

2021-05-10 18:49:08Z



Penneo Dokumentnøkkel: KDB1W-SK50A-0VB2H-LVLF-4WCKW-24P4T

Dokumentet er signert digitalt, med **Penneo.com**. Alle digitale signatur-data i dokumentet er sikret og validert av den datamaskin-utregnede hash-verdien av det opprinnelige dokument. Dokumentet er låst og tids-stemplet med et sertifikat fra en betrodd tredjepart. All kryptografisk bevis er integrert i denne PDF, for fremtidig validering (hvis nødvendig).

### Hvordan bekrefter at dette dokumentet er originalen?

Dokumentet er beskyttet av ett Adobe CDS sertifikat. Når du åpner dokumentet i

Adobe Reader, skal du kunne se at dokumentet er sertifisert av **Penneo e-signature service <penneo@penneo.com>**. Dette garanterer at innholdet i dokumentet ikke har blitt endret.

Det er lett å kontrollere de kryptografiske beviser som er lokalisert inne i dokumentet, med Penneo validator - <https://penneo.com/validate>



# Årsregnskap 2020

## Hydraulikk Finnmark AS

Resultatregnskap  
Balanse  
Noter til regnskapet

Org.nr.: 930 584 819





## Resultatregnskap

### Hydraulikk Finnmark AS

	Note	2020	2019
<b>Driftsinntekter og driftskostnader</b>			
Salgsinntekt		15 919 881	21 897 826
Annen driftsinntekt		96 500	93 000
<b>Sum driftsinntekter</b>		<b>16 016 381</b>	<b>21 990 826</b>
Varekostnad	4	7 842 175	13 682 237
Lønnskostnad	1	4 340 551	4 644 828
Avskrivning av driftsmidler og immaterielle eiendeler	2	198 003	246 945
Annen driftskostnad	1	3 099 333	3 243 011
<b>Sum driftskostnader</b>		<b>15 480 062</b>	<b>21 817 021</b>
<b>Driftsresultat</b>		<b>536 319</b>	<b>173 805</b>
<b>Finansinntekter og finanskostnader</b>			
Annen renteinntekt		3 219	3 910
Annen finansinntekt		60 661	35 533
Annen rentekostnad		5 524	8 044
Annen finanskostnad		1 195	1 360
<b>Resultat av finansposter</b>		<b>57 162</b>	<b>30 039</b>
<b>Ordinært resultat før skattekostnad</b>		<b>593 482</b>	<b>203 844</b>
Skattekostnad på ordinært resultat	6	133 844	52 628
<b>Årsresultat</b>		<b>459 638</b>	<b>151 216</b>
<b>Overføringer</b>			
Avsatt til annen egenkapital	7	459 638	151 216
<b>Sum overføringer</b>		<b>459 638</b>	<b>151 216</b>




**Balanse**  
Hydraulikk Finnmark AS


Eiendeler	Note	2020	2019
<b>Anleggsmidler</b>			
<i>Immaterielle eiendeler</i>			
Utsatt skattefordel	6	106 906	107 858
<b>Sum immaterielle eiendeler</b>		<b>106 906</b>	<b>107 858</b>
<i>Varige driftsmidler</i>			
Maskiner og anlegg	2	46 530	71 910
Driftsløsøre, inventar o.a. utstyr	2, 3	550 210	631 138
<b>Sum varige driftsmidler</b>		<b>596 740</b>	<b>703 048</b>
<i>Finansielle anleggsmidler</i>			
Investeringer i aksjer og andeler		15 000	15 000
Andre langsiktige fordringer	3	200	200
<b>Sum finansielle anleggsmidler</b>		<b>15 200</b>	<b>15 200</b>
<b>Sum anleggsmidler</b>		<b>718 846</b>	<b>826 106</b>
<b>Omløpsmidler</b>			
<i>Varer</i>			
Lager av varer og annen beholdning	4	1 339 117	1 202 333
<b>Sum varer</b>		<b>1 339 117</b>	<b>1 202 333</b>
<i>Fordringer</i>			
Kundefordringer		1 667 293	2 568 945
Andre kortsiktige fordringer		2 175 103	857 092
<b>Sum fordringer</b>		<b>3 842 396</b>	<b>3 426 037</b>
<i>Bankinnskudd, kontanter o.l</i>			
Bankinnskudd, kontanter o.l.	8	3 623 926	3 173 196
<b>Sum bankinnskudd, kontanter o.l</b>		<b>3 623 926</b>	<b>3 173 196</b>
<b>Sum omløpsmidler</b>		<b>8 805 440</b>	<b>7 801 566</b>
<b>Sum eiendeler</b>		<b>9 524 286</b>	<b>8 627 671</b>




**Balanse**  
Hydraulikk Finnmark AS

Egenkapital og gjeld	Note	2020	2019
<b>Egenkapital</b>			
<i>Innskutt egenkapital</i>			
Aksjekapital	5, 7	260 000	260 000
<b>Sum innskutt egenkapital</b>		<b>260 000</b>	<b>260 000</b>
<i>Opptjent egenkapital</i>			
Annen egenkapital	7	6 458 185	5 998 547
<b>Sum opptjent egenkapital</b>		<b>6 458 185</b>	<b>5 998 547</b>
<b>Sum egenkapital</b>		<b>6 718 185</b>	<b>6 258 547</b>
<b>Gjeld</b>			
<i>Annen langsiktig gjeld</i>			
Gjeld til kredittinstitusjoner	3	92 778	228 554
<b>Sum annen langsiktig gjeld</b>		<b>92 778</b>	<b>228 554</b>
<i>Kortsiktig gjeld</i>			
Leverandørgjeld		822 053	651 443
Betalbar skatt	6	132 892	77 892
Skyldig offentlige avgifter		371 727	768 224
Annen kortsiktig gjeld		1 386 652	643 012
<b>Sum kortsiktig gjeld</b>		<b>2 713 323</b>	<b>2 140 571</b>
<b>Sum gjeld</b>		<b>2 806 101</b>	<b>2 369 125</b>
<b>Sum egenkapital og gjeld</b>		<b>9 524 286</b>	<b>8 627 671</b>

  
Jørn Stensvold  
Styrets leder/daglig leder

Berlevåg, 10.05.2021  
Styret i Hydraulikk Finnmark AS  
  
Tomas Stensvold  
Styremedlem

  
Lars Stensvold  
Styremedlem



## Noter til regnskapet 2020

### Regnskapsprinsipper

Årsregnskapet er satt opp i samsvar med regnskapsloven og god regnskapsskikk for små foretak.

### Hendelser etter balansedagen og fortsatt drift

Koronapandemien som inntraff i januar 2020 har satt sitt preg på årsregnskapet for 2020. Hendelsen har hatt stor betydning for foretakets stilling og resultat, da alt arbeid ble satt på vent, og de fleste ansatte ble permittert. Det har likevel bare skjedd en forskyvning i planlagt/avtalt arbeid etc. slik at driften nå er oppe og går som normalt. Slik at hendelsen anses ikke å ha skapt vesentlig usikkerhet om foretakets evne til fortsatt drift. Årsregnskapet er derfor avlagt under forutsetning om fortsatt drift.

### Salgsinntekter

Inntekter regnskapsføres på tidspunktet for levering av tjenester og varer.

### Klassifisering og vurdering av balanseposter

Eiendeler bestemt til varig eie eller bruk er klassifisert som anleggsmidler. Anleggsmidler er vurdert til anskaffelseskost. Omløpsmidler og kortsiktig gjeld omfatter normalt poster som forfaller til betaling innen ett år etter balansedagen, samt poster som knytter seg til varekretsløpet. Omløpsmidler vurderes til laveste verdi av anskaffelseskost og antatt virkelig verdi.

Fordringer klassifiseres som omløpsmidler hvis de skal tilbakebetales i løpet av ett år. For gjeld er analoge kriterier lagt til grunn. Første års avdrag på langsiktige fordringer og langsiktig gjeld klassifiseres likevel ikke som omløpsmiddel og kortsiktig gjeld.

### Varer

Lager av innkjøpte varer er vurdert til det laveste av anskaffelseskost.

### Fordringer

Kundefordringer og andre fordringer er oppført i balansen til pålydende etter fradrag for avsetning til forventet tap. Avsetning for tap gjøres på grunnlag av individuelle vurderinger av de enkelte fordringene. I tillegg gjøres det for øvrige kundefordringer en uspesifisert avsetning for å dekke antatt tap.

### Skatt

Skattekostnaden i resultatregnskapet omfatter både periodens betalbare skatt og endring i utsatt skatt. Utsatt skatt beregnes med 22 % på grunnlag av de midlertidige forskjeller som eksisterer mellom regnskapsmessige og skattemessige verdier, samt eventuelt ligningsmessig underskudd til fremføring ved utgangen av regnskapsåret. Skatteøkende og skattereduserende midlertidige forskjeller som reverserer eller kan reversere i samme periode er utlignet og nettoført.



## Noter til regnskapet 2020

### Note 1 Lønnskostnader og ytelser, godtgjørelser til daglig leder, styret og revisor

	2020	2019
<b>Lønnskostnader</b>		
Lønninger	4 187 935	4 396 266
Arbeidsgiveravgift	0	0
Pensjonskostnader	89 404	89 696
Andre ytelser	63 212	158 866
<b>Sum</b>	<b>4 340 551</b>	<b>4 644 828</b>

Selskapet har i 2020 sysselsatt 9,2 årsverk.

#### Pensjonsforpliktelser

Selskapet er pliktig til å ha tjenstepensjonsordning etter lov om obligatorisk tjenstepensjon. Selskapets pensjonsordninger tilfredsstiller kravene i denne lov.

Ytelser til ledende personer	Daglig leder	Styret
Lønn	598 439	55 000
Annen godtgjørelse	4 398	0
<b>Sum</b>	<b>602 837</b>	<b>55 000</b>

#### Revisor

Kostnadsført revisjonshonorar for 2020 utgjør kr 55 000. I tillegg kommer honorar for andre tjenester med kr 11 200.

#### Lån/sikkerhetsstillelser

Det er ikke gitt lån eller sikkerhetsstillelser til fordel for aksjeeier, styret, daglig leder eller ansatte.

### Note 2 Varige driftsmidler

	Driftsløsøre, inventar o.a utstyr	Utviklings- kostnader	Totalt
Anskaffelseskost 01.01	5 132 388	649 750	5 782 138
Tilgang	91 696	0	91 696
Avgang til bokført verdi	0	0	0
<b>Anskaffelseskost 31.12</b>	<b>5 224 084</b>	<b>649 750</b>	<b>5 873 834</b>
Akk. av-/nedskrivninger 31.12	4 627 344	649 750	5 277 094
Balanseført verdi 31.12	596 740	0	596 740
<b>Årets avskrivninger</b>	<b>198 003</b>	<b>0</b>	<b>198 003</b>



## Noter til regnskapet 2020

### Note 3 Fordringer og gjeld

	2020	2019
<b>Fordringer med forfall senere enn ett år</b>		
Andre kortsiktige fordringer	0	0
Andre langsiktige fordringer	200	200
<b>Sum</b>	<b>200</b>	<b>200</b>
<b>Langsiktig gjeld med forfall senere enn 5 år</b>		
Gjeld til kredittinstitusjoner	0	0
Annen langsiktig gjeld	0	0
<b>Sum</b>	<b>0</b>	<b>0</b>
Gjeld sikret ved pant	92 778	228 554
Pantsatte eiendeler:		
Varige driftsmidler	381 945	486 111
Kundefordringer	0	0
Varer	0	0
<b>Sum</b>	<b>381 945</b>	<b>590 278</b>

### Note 4 Varer

Selskapets varebeholdning er vurdert til innkjøpspris. Det er foretatt vurdering av ukurans og nedskrivning er kr 0,-.

### Note 5 Aksjonærer

Aksjekapitalen i Hydraulikk Finnmark AS pr. 31.12 består av:

	Antall	Pålydende	Bokført
Ordinære aksjer	520	500,0	260 000
<b>Sum</b>	<b>520</b>		<b>260 000</b>

#### Eierstruktur

De største aksjonærene i % pr. 31.12 var:

	Ordinære	Eierandel	Stemmeandel
Jørn Stensvold	520	100,0	100,0

Aksjer og opsjoner eiet av medlemmer i styret og daglig leder:

Navn	Verv	Ordinære
Jørn Stensvold	Styrets leder / daglig leder	520
<b>Totalt antall aksjer</b>		<b>520</b>



## Noter til regnskapet 2020

### Note 6 Skatt

	2020	2019
<b>Årets skattekostnad</b>		
Resultatført skatt på ordinært resultat:		
Betalbar skatt	132 892	77 892
Endring i utsatt skattefordel	952	-25 264
<b>Skattekostnad ordinært resultat</b>	<b>133 844</b>	<b>52 628</b>
Skattepliktig inntekt:		
Ordinært resultat før skatt	593 482	203 844
Permanente forskjeller	14 898	35 372
Endring i midlertidige forskjeller	-4 327	114 838
<b>Skattepliktig inntekt</b>	<b>604 053</b>	<b>354 054</b>
Betalbar skatt i balansen:		
Betalbar skatt på årets resultat	132 892	77 892
<b>Sum betalbar skatt i balansen</b>	<b>132 892</b>	<b>77 892</b>

Skatteeffekten av midlertidige forskjeller som har gitt opphav til utsatt skatt og utsatte skattefordeler, spesifisert på typer av midlertidige forskjeller

	2020	2019	Endring
Varige driftsmidler	-200 527	-221 861	-21 333
Fordringer	-285 412	-268 405	17 007
Sum	<b>-485 939</b>	<b>-490 265</b>	<b>-4 327</b>
<b>Grunnlag for utsatt skattefordel</b>	<b>-485 939</b>	<b>-490 265</b>	<b>-4 327</b>
<b>Utsatt skattefordel (22 %)</b>	<b>-106 906</b>	<b>-107 858</b>	<b>-952</b>

### Note 7 Egenkapital

	Aksjekapital	Overkurs	Annen egenkapital	Sum egenkapital
Pr. 01.01	260 000	0	5 998 547	6 258 547
Årets resultat			459 638	459 638
Pr 31.12	<b>260 000</b>	<b>0</b>	<b>6 458 184</b>	<b>6 718 184</b>

### Note 8 Bankinnskudd

	2020	2019
Bundne skattetrekksmidler	124 024	195 932