



ÅRSREGNSKAPET FOR REGNSKAPSÅRET 2024 - GENERELL INFORMASJON

Enheten

Organisasjonsnummer:	920 320 244
Organisasjonsform:	Aksjeselskap
Foretaksnavn:	STAR SEAFOOD HOLDING AS
Forretningsadresse:	Gate 1 106 6700 MÅLØY

Regnskapsår

Årsregnskapets periode:	01.01.2024 - 31.12.2024
-------------------------	-------------------------

Konsern

Mørselskap i konsern:	Ja
Konsernregnskap lagt ved:	Ja

Regnskapsregler

Regler for små foretak benyttet:	Nei
Benyttet ved utarbeidelsen av årsregnskapet til selskapet:	Regnskapslovens alminnelige regler
Benyttet ved utarbeidelsen av årsregnskapet til konsernet:	Regnskapslovens alminnelige regler

Årsregnskapet fastsatt av kompetent organ

Bekreftet av representant for selskapet:	John Hodnefjell
Dato for fastsettelse av årsregnskapet:	02.06.2025

Grunnlag for avgivelse

År 2024: Årsregnskapet er elektronisk innlevert
År 2023: Tall er hentet fra elektronisk innlevert årsregnskap fra 2024

Det er ikke krav til at årsregnskapet m.v. som sendes til Regnskapsregisteret er undertegnet. Kontrollen på at dette er utført ligger hos revisor/enhetens øverste organ. Sikkerheten ivaretas ved at innsender har rolle/rettighet for innsending av årsregnskapet via Altinn, og ved at det bekreftes at årsregnskapet er fastsatt av kompetent organ.

Brønnøysundregistrene, 09.07.2025



Resultatregnskap

Beløp i: NOK	Note	2024	2023
RESULTATREGNSKAP			
Kostnader			
Lønnskostnad	2		
Annen driftskostnad	2	85 264	68 766
Sum kostnader		85 264	68 766
Driftsresultat		-85 264	-68 766
Finansinntekter og finanskostnader			
Annen finansinntekt	3	16 350 000	10 000 000
Sum finansinntekter		16 350 000	10 000 000
Annen rentekostnad			115
Sum finanskostnader			115
Netto finans		16 350 000	9 999 885
Resultat før skattekostnad		16 264 736	9 931 119
Skattekostnad på resultat	4	71 991	9 597
Årsresultat	5	16 192 745	9 921 522
Overføringer og disponeringer			
Tilleggsutbytte		15 950 000	10 000 000
Avsatt til annen egenkapital		242 746	-78 478
Sum overføringer og disponeringer		16 192 746	9 921 522



Balanse

Beløp i: NOK	Note	2024	2023
BALANSE - EIENDELER			
Anleggsmidler			
Immaterielle eiendeler			
Finansielle anleggsmidler			
Investering i datterselskap	6	2 000 000	2 000 000
Sum finansielle anleggsmidler		2 000 000	2 000 000
Sum anleggsmidler		2 000 000	2 000 000
Omløpsmidler			
Varer			
Fordringer			
Andre kortsiktige fordringer	3	8 850 000	10 000 100
Sum fordringer	3	8 850 000	10 000 100
Bankinnskudd, kontanter og lignende			
Bankinnskudd, konanter o.l.		104 112	148 872
Sum bankinnskudd, kontanter og lignende		104 112	148 872
Sum omløpsmidler		8 954 112	10 148 972
SUM EIENDELER		10 954 112	12 148 972
BALANSE - EGENKAPITAL OG GJELD			
Egenkapital			
Innskutt egenkapital			
Aksjekapital	7	2 000 000	2 000 000
Sum innskutt egenkapital		2 000 000	2 000 000
Opptjent egenkapital			
Annen egenkapital		382 121	139 375
Sum opptjent egenkapital		382 121	139 375



Balanse

Beløp i: NOK	Note	2024	2023
Sum egenkapital	5	2 382 121	2 139 375
Sum langsiktig gjeld		0	0
Kortsiktig gjeld			
Betalbar skatt	4	71 991	9 597
Utbytte		8 500 000	10 000 000
Sum kortsiktig gjeld		8 571 991	10 009 597
Sum gjeld		8 571 991	10 009 597
SUM EGENKAPITAL OG GJELD		10 954 112	12 148 972



Konsernets resultatregnskap

Beløp i: NOK	Note	2024	2023
RESULTATREGNSKAP			
Inntekter			
Salgsinntekt	2	1 940 756 468	2 280 853 383
Annen driftsinntekt	3	213 718	-14 012
Sum inntekter		1 940 970 186	2 280 839 371
Kostnader			
Varekostnad		1 741 848 232	2 049 478 520
Lønnskostnad	4	21 325 786	17 930 266
Avskrivning på varige driftsmidler og immaterielle eiendeler		99 872	83 947
Annen driftskostnad		149 070 325	185 917 128
Sum kostnader		1 912 344 215	2 253 409 861
Driftsresultat		28 625 971	27 429 510
Finansinntekter og finanskostnader			
Annen renteinntekt		1 822 317	956 634
Annen finansinntekt		186 213	17 558
Sum finansinntekter		2 008 530	974 192
Annen rentekostnad		2 207 474	2 657 329
Annen finanskostnad		484 678	336 598
Sum finanskostnader		2 692 152	2 993 927
Netto finans		-683 622	-2 019 735
Resultat før skattekostnad		27 942 349	25 409 775
Skattekostnad	7	6 206 411	5 673 242
Årsresultat		21 735 938	19 736 533



Konsernets balanse

Beløp i: NOK	Note	2024	2023
BALANSE - EIENDELER			
Anleggsmidler			
Immaterielle eiendeler			
Konsesjoner, patenter, lisenser, varemerker og lignende rettigheter	5		29 498
Utsatt skattefordel	7	432 639	518 913
Sum immaterielle eiendeler		432 639	548 411
Varige driftsmidler			
Driftsløsøre, inventar, verktøy, kontormaskiner og lignende	5	159 325	159 300
Sum varige driftsmidler	5,9	159 325	159 300
Finansielle anleggsmidler			
Investeringer i aksjer og andeler	10	5 000	5 000
Andre fordringer		63 978	51 035
Sum finansielle anleggsmidler		68 978	56 035
Sum anleggsmidler		660 942	763 746
Omløpsmidler			
Varer			
Varer	9,11	14 442 918	66 540 493
Sum varer		14 442 918	66 540 493
Fordringer			
Kundefordringer	9	171 569 331	176 989 818
Andre fordringer		19 038 435	11 133 378
Sum fordringer		190 607 766	188 123 196
Bankinnskudd, kontanter og lignende			
Bankinnskudd, kontanter og lignende	12	28 567 173	1 015 487
Sum bankinnskudd, kontanter og lignende		28 567 173	1 015 487
Sum omløpsmidler		233 617 857	255 679 176
SUM EIENDELER		234 278 799	256 442 922



Konsernets balanse

Beløp i: NOK	Note	2024	2023
BALANSE - EGENKAPITAL OG GJELD			
Egenkapital			
Innskutt egenkapital			
Selskapskapital	8,13	2 000 000	2 000 000
Sum innskutt egenkapital		2 000 000	2 000 000
Opptjent egenkapital			
Annen egenkapital		42 482 200	42 146 013
Sum opptjent egenkapital		42 482 200	42 146 013
Sum egenkapital		44 482 200	44 146 013
Gjeld			
Langsiktig gjeld			
Annen langsiktig gjeld			
Øvrig langsiktig gjeld		8 850 176	8 942 235
Sum annen langsiktig gjeld		8 850 176	8 942 235
Sum langsiktig gjeld		8 850 176	8 942 235
Kortsiktig gjeld			
Gjeld til kredittinstitusjoner	9		9 590 285
Leverandørgjeld		154 867 844	166 150 868
Betalbar skatt	7	6 095 389	6 080 232
Skyldige offentlige avgifter		1 662 541	1 379 496
Utbytte		11 450 000	10 000 000
Annen kortsiktig gjeld		6 870 650	10 153 792
Sum kortsiktig gjeld		180 946 424	203 354 673
Sum gjeld		189 796 600	212 296 908
SUM EGENKAPITAL OG GJELD		234 278 800	256 442 921



Årsregnskap 2024

Konsernet Star Seafood Holding AS

Resultatregnskap
Balanse
Kontantstrøm
Noter til regnskapet

Org.nr.: 920 320 244



Resultatregnskap Konsernet Star Seafood Holding AS

Driftsinntekter og driftskostnader	Note	2024	2023
Salgsinntekt	2	1 940 756 468	2 280 853 383
Annen driftsinntekt		213 718	-14 012
Sum driftsinntekter		1 940 970 186	2 280 839 371
Varekostnad		1 741 848 232	2 049 478 520
Lønnskostnad	3	21 325 786	17 930 266
Avskrivning av driftsmidler og immaterielle eiendeler	4	99 872	83 947
Annen driftskostnad	3	149 070 325	185 917 128
Sum driftskostnader		1 912 344 215	2 253 409 861
Driftsresultat		28 625 971	27 429 510
Finansinntekter og finanskostnader			
Annen renteinntekt		1 822 317	956 634
Annen finansinntekt		186 213	17 558
Annen rentekostnad		2 207 474	2 657 329
Annen finanskostnad		484 678	336 598
Resultat av finansposter		-683 622	-2 019 735
Resultat før skattekostnad		27 942 349	25 409 774
Skattekostnad på resultat	6	6 206 411	5 673 242
Resultat		21 735 938	19 736 532
Årsresultat	7	21 735 938	19 736 532



Balanse

Konsernet Star Seafood Holding AS

Eiendeler	Note	2024	2023
Anleggsmidler			
Immaterielle eiendeler			
Konsesjoner, patenter o.l.	4	0	29 498
Utsatt skattefordel	6	432 639	518 913
Sum immaterielle eiendeler		432 639	548 411
Varige driftsmidler			
Driftsløsøre, inventar o.a. utstyr	4	159 325	159 300
Sum varige driftsmidler	4, 8	159 325	159 300
Finansielle anleggsmidler			
Investeringer i aksjer og andeler	9	5 000	5 000
Andre langsiktige fordringer		63 978	51 035
Sum finansielle anleggsmidler		68 978	56 035
Sum anleggsmidler		660 942	763 747
Omløpsmidler			
Lager av varer og annen beholdning	8, 10	14 442 918	66 540 493
Fordringer			
Kundefordringer	8	171 569 331	176 989 818
Andre kortsiktige fordringer		19 038 435	11 133 378
Sum fordringer		190 607 766	188 123 196
Bankinnskudd, kontanter o.l.	11	28 567 173	1 015 487
Sum omløpsmidler		233 617 857	255 679 175
Sum eiendeler		234 278 799	256 442 922



Balanse


Konsernet Star Seafood Holding AS

Egenkapital og gjeld	Note	2024	2023
Egenkapital			
Innskutt egenkapital			
Aksjekapital	7, 12	2 000 000	2 000 000
Sum innskutt egenkapital		2 000 000	2 000 000
Annen egenkapital		42 482 200	42 146 013
Sum opptjent egenkapital		42 482 200	42 146 013
Sum egenkapital	7	44 482 200	44 146 013
Gjeld			
Annen langsiktig gjeld			
Øvrig langsiktig gjeld		8 850 176	8 942 235
Sum annen langsiktig gjeld	13	8 850 176	8 942 235
Kortsiktig gjeld			
Gjeld til kredittinstitusjoner	8	0	9 590 285
Leverandørgjeld		154 867 844	166 150 868
Betalbar skatt	6	6 095 389	6 080 232
Skyldig offentlige avgifter		1 662 541	1 379 496
Utbytte		11 450 000	10 000 000
Annen kortsiktig gjeld		6 870 650	10 153 792
Sum kortsiktig gjeld		180 946 423	203 354 673
Sum gjeld		189 796 600	212 296 909
Sum egenkapital og gjeld		234 278 799	256 442 922

Måløy, 31.12.24 / 01.06.25

Styret i Konsernet Star Seafood Holding AS


John Hodnefjell
styreleder


Hildegunn Fure Osmundsvåg
styremedlem



Kontantstrømoppstilling Konsernet Star Seafood Holding AS

	Note	2024	2023
Kontantstrømmer fra operasjonelle aktiviteter			
Resultat før skattekostnad	7	27 942 349	25 409 774
Periodens betalte skatt		6 104 982	5 639 677
Ordinære avskrivninger	4	99 872	83 947
Endring i varelager	8, 10	52 097 575	-21 907 053
Endring i kundefordringer	1, 8	5 420 487	17 538 842
Endring i leverandørgjeld	1	-11 283 024	11 035 475
Endring i andre tidsavgrensingsposter	1	-10 918 096	2 620 654
Netto kontantstrøm fra operasjonelle aktiviteter		57 254 181	29 141 962
Kontantstrømmer fra investeringsaktiviteter			
Utbetalinger ved kjøp av varige driftsmidler	4, 8	70 400	122 897
Netto kontantstrøm fra investeringsaktiviteter		-70 400	-122 897
Kontantstrømmer fra finansieringsaktiviteter			
Innbetalinger ved opptak av ny langsiktig gjeld	13	0	592 869
Utbetalinger ved nedbetaling av langsiktig gjeld		92 059	0
Netto endring i kassekreditt		-9 590 285	-24 715 745
Utbetalinger av utbytte		19 949 750	7 249 900
Netto kontantstrøm fra finansieringsaktiviteter		-29 632 094	-31 372 776
Netto endring i kontanter og kontantekvivalenter	8, 11	27 551 687	-2 353 711
Beh. av kont. og kontantekvivalenter ved per. begynnel		1 015 487	3 369 198
Beh. av kont. og kontantekvivalenter ved per. slutt	8, 11	28 567 173	1 015 487



Konsernet Star Seafood Holding AS

Note 1 Regnskapsprinsipper

Årsregnskapet er satt opp i samsvar med regnskapslovens bestemmelser og god regnskapsskikk. Forutsetningen for fortsatt drift er lagt til grunn ved utarbeidelsen av årsregnskapet.

Klassifisering og vurdering av anleggsmidler

Anleggsmidler omfatter eiendeler bestemt til varig eie og bruk. Anleggsmidler er vurdert til anskaffelseskost, fratrukket avskrivninger og nedskrivninger. Langsiktig gjeld balanseføres til nominelt beløp på transaksjonstidspunktet.

Varige driftsmidler balanseføres og avskrives over driftsmidlets økonomiske levetid. Vesentlige driftsmidler som består av flere betydelige komponenter med ulik levetid er dekomponert med ulik avskrivningstid for de ulike komponentene. Direkte vedlikehold av driftsmidler kostnadsføres løpende under driftskostnader, mens påkostninger eller forbedringer tillegges driftsmidlets kostpris og avskrives i takt med driftsmidlet. Varige driftsmidler nedskrives til gjenvinnbart beløp ved verdifall som forventes ikke å være forbigående. Gjenvinnbart beløp er det høyeste av netto salgsverdi og verdi i bruk. Verdi i bruk er nåverdi av fremtidige kontantstrømmer knyttet til eiendelen. Nedskrivningen reverseres når grunnlaget for nedskrivningen ikke lenger er til stede.

Bruk av estimater

I utarbeidelse av årsregnskapet har man brukt estimater og forutsetninger som har påvirket resultatregnskapet og verdsettelsen av eiendeler og gjeld, samt usikre eiendeler og forpliktelser på balansedagen i henhold til god regnskapsskikk. Områder som i stor grad inneholder slike skjønsmessige vurderinger, høy grad av kompleksitet, eller områder hvor forutsetninger og estimater er vesentlige for årsregnskapet, er beskrevet i notene.

Valuta

Pengeposter i utenlands valuta er vurdert etter kursen ved regnskapsårets slutt. Kundefordringer sikres ved å trekke opp i driftskreditten i tilsvarende valuta. Langsiktige kontrakter for salg av fisk i valuta sikres gjennom terminkontrakter.

Inntekter

Inntektsføring ved salg av varer skjer på leveringstidspunktet.

Fordringer

Kundefordringer og andre fordringer oppføres til pålydende .

Skatt

Skattekostnaden i resultatregnskapet omfatter både periodens betalbare skatt og endring i utsatt skatt. Utsatt skatt er beregnet med 22 % på grunnlag av de midlertidige forskjeller som eksisterer mellom regnskapsmessige og skattemessige verdier, samt ligningsmessig underskudd til fremføring ved utgangen av regnskapsåret. Skatteøkende og skattereduserende midlertidige forskjeller som reverserer eller kan reverseres i samme periode er utlignet og nettoført. Netto utsatt skattefordel balanseføres i den grad det er sannsynlig at denne kan bli utnyttet.

Varer

Varer er vurdert til det laveste av anskaffelseskost og netto salgsverdi. Netto salgsverdi er estimert salgspris ved ordinær drift etter fradrag for beregnede nødvendige utgifter for gjennomføring av salget. Anskaffelseskost inkluderer utgifter påløpt ved anskaffelse av varene og kostnader for å bringe varene til nåværende plassering og tilordnes ved bruk av FIFO - prinsippet.



Konsernet Star Seafood Holding AS

Investeringer i aksjer

Investeringer i aksjer er vurdert til anskaffelseskost.

Klassifisering og vurdering av omløpsmidler

Omløpsmidler og kortsiktig gjeld omfatter normalt poster som forfaller til betaling innen ett år etter balansedagen, samt poster som knytter seg til varekretsløpet. Omløpsmidler vurderes til laveste verdi av anskaffelseskost og virkelig verdi. Kortsiktig gjeld balanseføres til nominelt beløp på transaksjonstidspunktet.

Kontantstrømoppstilling

Kontantstrømoppstillingen er utarbeidet etter den indirekte metoden. Kontanter og kontantekvivalenter omfatter kontanter, bankinnskudd og andre kortsiktige, likvide plasseringer.

Konsolidering

Konsernregnskapet inkluderer Star Seafood AS som Star Seafood Holding AS har bestemmende innflytelse over. Bestemmende innflytelse oppnås normalt når konsernet eier mer enn 50 % av aksjene i selskapet, og konsernet utøver faktisk kontroll over selskapet. Minoritetsinteresser inngår i konsernets egenkapital. Transaksjoner og mellomværende mellom selskapene i konsernet er eliminert. Konsernregnskapet er utarbeidet etter ensartede prinsipper, ved at datterselskapet følger de samme regnskapsprinsipper som morselskapet.

Datterselskap

Datterselskap vurderes etter kostmetoden i selskapsregnskapet.

Note 2 Salgsinntekter

	2024	2023
Netto omsetning, geografisk fordeling		
Norge	278 462 449	305 409 370
Europa utenom Norge	1 139 355 378	1 382 100 083
Andre land	523 152 359	593 329 918
Sum	1 940 970 186	2 280 839 371



Konsernet Star Seafood Holding AS

Note 3 Lønnskostnader og ytelser, godtgjørelser til daglig leder, styret og revisor

Det er ingen ansatte i mor og konsernet har sysselsatt 15 årsverk i 2024.

Lønnskostnader konsern	2024	2023
Lønninger	17 588 607	14 581 038
Arbeidsgiveravgift	2 205 105	2 008 317
Pensjonskostnader	1 072 313	956 282
Andre ytelser	459 761	384 630
Sum	21 325 786	17 930 266

Pensjonsforpliktelser

Selskapet er pliktig til å ha tjenestepensjonsordning etter lov om obligatorisk tjenestepensjon. Selskapets pensjonsordninger tilfredsstiller kravene i denne lov.

Ytelser til ledende personer	Daglig leder
Lønn inklusive bonus	1 854 982
Pensjonskostnader	111 299
Annen godtgjørelse	11 424
Sum	1 977 705

Det er ikke utbetalt styrehonorar i perioden i Star Seafood Holding AS.
Det er ikke gitt lån eller sikkerhetsstillelser til ledende personer eller aksjeeiere.

Revisor

Kostnadsført revisjonshonorar for 2024 utgjør kr 130 960.

Note 4 Anleggsnote

	Programvare	Datamaskiner	Hjemmeside	Driftsløsøre, inventar, verktoy m.m	Sum varige driftsmidler
Anskaffelseskost 01.01.2024	611 871	620 993	97 340	168 584	1 498 788
Tilgang kjøpte driftsmidler	0	70 399	0	0	70 399
Anskaffelseskost 31.12.2024	611 871	691 392	97 340	168 584	1 569 187
Akkumulerte avskrivninger 31.12.2024	611 871	560 460	97 340	140 191	1 409 861
Bokført verdi per 31.12.2024	0	130 932	0	28 393	159 325
Årets avskrivninger	0	46 291	29 498	24 083	99 872
Avskrivingssatser	14 %	33 %	20 %	33 %	



Konsernet Star Seafood Holding AS

Note 5 Finansiell Markedsrisiko

Konsernet gjennomfører løpende salg til utenlandske kjøpere i en rekke valutasorter. Det inngås også avtaler om fremtidig levering av varer i utenlandsk valuta. Selskapet har som policy å sikre alle valutaposisjoner for å unngå å ta valutarisiko. Sikring skjer ved inngåelse av terminkontrakter og trekk på valutakonti.

Selskapet har inngått valutakontrakter som ved årsskiftet utgjorde følgende beløp:

JPY 15.811.000,00
GBP 158.000,00
USD 4.326.700,00
EUR 10.776.321,00



Konsernet Star Seafood Holding AS

Note 6 Skatt

Årets skattekostnad	2024	2023
Resultatført skatt på ordinært resultat:		
Betalbar skatt	6 120 137	6 080 232
Endring i utsatt skatt	86 274	-406 990
Skattekostnad ordinært resultat	6 206 411	5 673 242
Skattepliktig inntekt:		
Ordinært resultat før skatt	27 942 349	25 409 774
Permanente forskjeller	156 118	293 392
Endring i midlertidige forskjeller	-392 153	1 934 250
Anvendelse av fremførbart underskudd	0	0
Skattepliktig inntekt	27 706 314	27 637 416
Betalbar skatt i balansen:		
Betalbar skatt på årets resultat	6 095 389	6 080 232
Sum betalbar skatt i balansen	6 095 389	6 080 232

Skatteeffekten av midlertidige forskjeller som har gitt opphav til utsatt skatt og utsatte skattefordeler, spesifisert på typer av midlertidige forskjeller:

	2024	2023	Endring
Varige driftsmidler	-242 016	-374 015	-131 999
Fordringer	275 474	15 320	-260 154
Vaeebeholdning	-2 000 000	-2 000 000	
Sum	-1 966 542	-2 358 695	-392 153
Akkumulert fremførbart underskudd	0	0	0
Grunnlag for utsatt skatt / skattefordel	-1 966 542	-2 358 695	-392 153
Utsatt skatt / skattefordel (22 %)	-432 639	-518 913	-86 274



Konsernet Star Seafood Holding AS

Note 7 Egenkapital

	Aksjekapital	Majoritetsandel	Minoritetsandel	Sum egenkapital
Pr. 31.12.2023	2 000 000	29 091 440	13 054 570	44 146 010
Pr 01.01.2024	2 000 000	29 091 440	13 054 570	44 146 010
Årets resultat		16 301 954	5 433 985	21 735 938
Tilleggsutbytte			-2 499 750	-2 499 750
Avsatt utbytte		-8 500 000	-2 950 000	-11 450 000
Ekstraordinært utbytte		-7 450 000		-7 450 000
Pr 31.12.2024	2 000 000	29 443 394	13 038 805	44 482 200

Note 8 Pantstillelser og garantier

Selskapet har en kassekredittfasilitet på NOK 80.000.000,-.

	31.12.2024	31.12.2023
Regnskapsført verdi av pantsikrede eiendeler		
Driftstilbehør	159 325	159 300
Varelager	14 442 918	68 540 493
Kundefordringer	171 569 331	176 902 106
Sum	186 171 574	245 601 899

Note 9 Aksjer og andeler i andre foretak m.v.

Konsernet har en mindre aksjepost i Måløy Vekst AS bokført til kostpris.

Note 10 Varer

	2024	2023
Lager av innkjøpte handelsvarer	14 442 918	66 540 493
Sum	14 442 918	66 540 493

Konsernets varebeholdninger er vurdert til laveste av anskaffelseskost og virkelig verdi.



Konsernet Star Seafood Holding AS

Note 11 Bankinnskudd

Innestående midler på skattetrekkkonto (bundne midler) er på kr. 1 065 718

Note 12 Antall aksjer, aksjeeiere m.v

Aksjekapital	Antall	Pålydende	Balanseført
Ordinære aksjer	20 000	100	2 000 000

Aksjonærene i Star Seafood Holding AS pr 31.12:

Aksjonærer:	Beløpsfelt	Eierandel og stemmeandel
Atom Vinter Invest AS	8 058	40,3%
Nalo Star AS	8 058	40,3%
Gamma Finans AS	3 884	19,4%
Sum	20 000	100%

Styreleder John Hodnefjell, og styremedlem Hildegunn Fure Osmundsvåg, eier 40,3% gjennom selskapene Atom Vinter Invest AS og Nalo Star AS.

Forretningskontor for morselskapet er Gate 1 nr 106, 6700 Måløy.
Konsernregnskap kan fås ved henvendelse til denne adressen.

Note 13 Ansvarlig lån

	2024	2023
Ansvarlig lån	8 850 176	8 942 235
Sum annen langsiktig gjeld	8 850 176	8 942 235

Lånet kan ikke bringes til opphør, forfalle eller på annen måte helt eller delvis tilbakebetales eller gjøres opp, uten etter forutgående skriftlig samtykke fra banken.



BDO AS
Gate 1 nr. 80
6700 Måløy

Til generalforsamlingen i Star Seafood Holding AS

Uavhengig revisors beretning

Konklusjon

Vi har revidert årsregnskapet for Star Seafood Holding AS.

Årsregnskapet består av:

- Selskapsregnskapet, som består av balanse per 31. desember 2024, resultatregnskap og kontantstrømpoppstilling for regnskapsåret avsluttet per denne datoen og noter, herunder et sammendrag av viktige regnskapsprinsipper, og
- Konsernregnskapet, som består av balanse per 31. desember 2024, resultatregnskap og kontantstrømpoppstilling for regnskapsåret avsluttet per denne datoen og noter, herunder et sammendrag av viktige regnskapsprinsipper.

Etter vår mening:

- Oppfyller årsregnskapet gjeldende lovkrav
- Gir selskapsregnskapet et rettviseende bilde av selskapets finansielle stilling per 31. desember 2024 og av dets resultater og kontantstrømmer for regnskapsåret som ble avsluttet per denne datoen i samsvar med regnskapslovens regler og god regnskapsskikk i Norge, og
- Gir konsernregnskapet et rettviseende bilde av konsernets finansielle stilling per 31. desember 2024 og av dets resultater og kontantstrømmer for regnskapsåret som ble avsluttet per denne datoen i samsvar med regnskapslovens regler og god regnskapsskikk i Norge.

Grunnlag for konklusjonen

Vi har gjennomført revisjonen i samsvar med International Standards on Auditing (ISA-ene). Våre oppgaver og plikter i henhold til disse standardene er beskrevet nedenfor under Revisors oppgaver og plikter ved revisjonen av årsregnskapet. Vi er uavhengige av selskapet og konsernet i samsvar med kravene i relevante lover og forskrifter i Norge og International Code of Ethics for Professional Accountants (inkludert internasjonale uavhengighetsstandarder) utstedt av International Ethics Standards Board for Accountants (IESBA-reglene), og vi har overholdt våre øvrige etiske forpliktelser i samsvar med disse kravene. Innhentet revisjonsbevis er etter vår vurdering tilstrekkelig og hensiktsmessig som grunnlag for vår konklusjon.

Annen informasjon

Styret (ledelsen) er ansvarlig for annen informasjon. Annen informasjon består av årsberetningen. Vår konklusjon om årsregnskapet ovenfor dekker ikke annen informasjon.

I forbindelse med revisjonen av årsregnskapet er det vår oppgave å lese annen informasjon. Formålet er å vurdere hvorvidt det foreligger vesentlig inkonsistens mellom annen informasjon og årsregnskapet og den kunnskap vi har opparbeidet oss under revisjonen av årsregnskapet, eller hvorvidt informasjon i annen informasjon ellers fremstår som vesentlig feil. Vi har plikt til å rapportere dersom annen informasjon fremstår som vesentlig feil. Vi har ingenting å rapportere i så henseende.



Konklusjon om årsberetningen

Basert på kunnskapen vi har opparbeidet oss i revisjonen, mener vi at årsberetningen

- er konsistent med årsregnskapet og
- inneholder de opplysninger som skal gis i henhold til gjeldende lovkrav.

Vår uttalelse om årsberetningen gjelder tilsvarende for redegjørelse om samfunnsansvar.

Styrets ansvar for årsregnskapet

Styret (ledelsen) er ansvarlig for å utarbeide årsregnskapet og for at det gir et rettvissende bilde i samsvar med regnskapslovens regler og god regnskapsskikk i Norge. Ledelsen er også ansvarlig for slik intern kontroll som den finner nødvendig for å kunne utarbeide et årsregnskap som ikke inneholder vesentlig feilinformasjon, verken som følge av misligheter eller utilsiktede feil.

Ved utarbeidelsen av årsregnskapet må ledelsen ta standpunkt til selskapets og konsernets evne til fortsatt drift og opplyse om forhold av betydning for fortsatt drift. Forutsetningen om fortsatt drift skal legges til grunn for årsregnskapet så lenge det ikke er sannsynlig at virksomheten vil bli avviklet.

Revisors oppgaver og plikter ved revisjonen av årsregnskapet


Vårt mål er å oppnå betryggende sikkerhet for at årsregnskapet som helhet ikke inneholder vesentlig feilinformasjon, verken som følge av misligheter eller utilsiktede feil, og å avgi en revisjonsberetning som inneholder vår konklusjon. Betryggende sikkerhet er en høy grad av sikkerhet, men ingen garanti for at en revisjon utført i samsvar med ISA-ene, alltid vil avdekke vesentlig feilinformasjon. Feilinformasjon kan oppstå som følge av misligheter eller utilsiktede feil. Feilinformasjon er å anse som vesentlig dersom den enkeltvis eller samlet med rimelighet kan forventes å påvirke de økonomiske beslutningene som brukerne foretar på grunnlag av årsregnskapet.

For videre beskrivelse av revisors oppgaver og plikter vises det til:

<https://revisorforeningen.no/revisjonsberetninger>

Måløy, 04.06.2025

BDO AS



Geir Kvalheim
statsautorisert revisor



Årsberetning 2024 - Star Seafood Holding AS

Virksomhetens art og tilholdssted

Star Seafood Holding AS er et rent holdingselskap og har p.t. ikke annen virksomhet enn å være eier i datterselskapet. Selskapet ble etablert i 2018.

Konsernet består i tillegg til Star Seafood Holding AS av følgende datterselskaper:

- Star Seafood AS

Star Seafood Holding AS har registrert sin forretningsadresse i Måløy i Kinn kommune.

Selskapets resultat er knyttet til utviklingen i datterselskapet.

Redegjørelse for årsregnskapet

Det har i 2024 medgått NOK 85.264 til drift av selskapet. Selskapet hadde finansinntekter på NOK 16.350.000 i 2024 mot NOK 9.999.885 året før.

Samlet kontantstrøm fra driften i konsernet var på NOK 57,2 millioner, mens driftsresultatet for konsernet utgjorde NOK 28,6 millioner. De samlede investeringene i 2024 i konsernet var NOK 70.399

Konsernet hadde ved årsskiftet samlede trekkrammer i bank på NOK 80 mill. Det var ikke trekk på kreditten ved årsskiftet.

Konsernets kortsiktige gjeld utgjorde pr. 31.12.2023 95 % av samlet gjeld i selskapet. Selskapets finansielle stilling er god, og pr. 31.12.2023 kan selskapet nedbetale kortsiktig gjeld ved hjelp av de mest likvide midlene.

Totalkapitalen var ved utgangen av året NOK 234,3 mill sammenlignet med NOK 256,4 mill året før. Egenkapitalen inklusive ansvarlige lån utgjorde pr. 31.12.2024 22,7%.

Egne aksjer

Selskapet eier ingen egne aksjer.

Fremtidig utvikling

Morselskapet har ingen annen aktivitet enn å eie aksjer i datterselskapet. Responen datterselskapet har fått fra kunder og leverandører i 2024 har vært god og det danner et godt grunnlag for ytterligere forbedringer i 2025.

I dagens globale marked er det en betydelig usikkerhet som følge av tolltrusler og andre internasjonale utfordringer. Disse faktorene kan påvirke handelsmønstre og økonomiske forhold på tvers av landegrenser. Til tross for denne usikkerheten, er vårt datterselskap godt posisjonert til å tilpasse seg endringer i markedet.

Som en eksportør uten egen produksjon av oppdrettslaks, har datterselskapet en fleksibilitet som gjør de mindre sårbare for direkte påvirkninger fra slike utfordringer. Evnen til å raskt tilpasse seg nye handelsvilkår og skifte fokus mellom ulike markeder og produkter gir de en konkurransefordel. Globale trender overvåkes nøye og strategien sikrer navigering gjennom usikkerheten slik at nye muligheter som oppstår kan utnyttes.



Målet er å opprettholde en sterk og dynamisk tilnærming til internasjonal handel, for å være forberedt på å møte fremtidige utfordringer med innovasjon og tilpasningsevne. Vi tror at vår fleksible forretningsmodell vil være en styrke i møte med de skiftende globale forholdene.

Finansiell risiko

Overordnet om målsetting og strategi

Morselskapet har ingen finansiell risiko utover verdien på eierandelen i datterselskapet. Konsernet er eksponert for finansiell risiko på ulike områder, spesielt valutarisiko, og risiko knyttet til kundefordringer. Målsettingen er å avdemppe den finansielle risikoen i størst mulig grad. Selskapets policy er at alle kundefordringer skal være sikret med kredittforsikring. Alle fordringer i utenlandsk valuta skal være kurssikret ved tilsvarende gjeld eller terminsikringer i valuta.

Markedsrisiko

Konsernet er eksponert for endringer i valutakurser og markedspriser. Denne risikoen er søkt minimert ved at valutaeksponering sikres samtidig med at avtaler om salg inngås. Det er videre en strategi å ha en kontrollert eksponering av usolgt fisk. Selskapet har ikke inngått fastrenteavtaler og har dermed en viss finansiell eksponering mot en eventuell økning i rentenivå.

Kredittrisiko

Risikoen for tap på fordringer er vurdert som lav, siden alle fordringer pr. 31.12.2024 er sikret med Kredittforsikring eller på annen måte.

Likviditetsrisiko

Selskapet vurderer likviditeten i konsernet som god med dagens rammer.

Fortsatt drift

I samsvar med regnskapsloven § 3-3a bekreftes det at forutsetningene om fortsatt drift er til stede. Til grunn for antagelsen ligger resultatprognoser for 2025 og selskapets langsiktige strategiske prognoser for årene fremover. Selskapet er i en sunn økonomisk og finansiell stilling.

Resultatdisponering

Styret foreslår følgende disponering av årsresultatet i Star Seafood Holding AS:

Avsatt til utbytte	8.500.000
Ekstraordinært utbytte	7.450.000
Overført til annen egenkapital	242.746
Sum disponeringer	16.192.746

Arbeidsmiljø

Sykefraværet i konsernet var på totalt 4,1 % i 2024. Konsernet har et godt arbeidsmiljø og motiverte ansatte. Konsernet vil arbeide videre med å opprettholde et godt arbeidsmiljø og redusere antall sykedager så langt det er mulig.

Det har ikke vært tilfeller av skader eller uhell i 2023.



Pr. 31.12.2024 hadde konsernet 12 ansatte. I morselskapet er det ingen ansatte.

Likestilling og diskriminering

Konsernet har som mål å være en arbeidsplass der det råder full likestilling mellom kvinner og menn. Selskapet har i sin policy innarbeidet bestemmelser som tar sikte på at det ikke forekommer forskjellsbehandling grunnet kjønn i saker som for eksempel lønn, avansement og rekruttering. Selskapet rekrutterer fra miljøer hvor antall kvinner og menn er jevnt representert. Av selskapets 13 ansatte er 6 kvinner. Styrets leder er mann, og daglig leder er kvinne. Kvinnelige ansatte er følgelig godt representert i høytlønte stillinger, og det eksisterer små lønnsforskjeller.

Diskrimineringslovens formål er å fremme likestilling, sikre like muligheter og rettigheter og å hindre diskriminering på grunn av etnisitet, nasjonal opprinnelse, avstamning, hudfarge, språk, religion og livssyn. Konsernet arbeider aktivt, målrettet og planmessig for å fremme lovens formål innenfor vår virksomhet. Aktivitetene omfatter blant annet rekruttering, lønns- og arbeidsvilkår, forfremmelse, utviklingsmuligheter og beskyttelse mot trakassering. Konsernet har som mål å være en arbeidsplass hvor det ikke forekommer diskriminering på grunn av nedsatt funksjonsevne. Konsernet arbeider aktivt og målrettet for å utforme og tilrettelegge de fysiske forholdene slik at virksomhetens ulike funksjoner kan benyttes av flest mulig.

Åpenhetsloven

Åpenhetsloven ble innført med virkning fra 01.07.2022. Loven har som formål å fremme virksomheters respekt for grunnleggende menneskerettigheter og anstendige arbeidsforhold. Redegjørelsen er tilgjengelig på selskapet nettsider.

Ytre miljø

Utslipp inkludert stoffer som kan innebære miljøskader, er innenfor de kravene myndighetene stiller. Konsernets virksomhet er ikke regulert av konsesjoner eller pålegg.

Måløy, 01.06.25

John Hodnefjell

Styrets leder

Hildegunn Fure

styremedlem



Årsregnskap 2024

Star Seafood Holding AS

Resultatregnskap
Balanse
Kontantstrøm
Noter til regnskapet

Org.nr.: 920 320 244



Resultatregnskap Star Seafood Holding AS

Driftsinntekter og driftskostnader	Note	2024	2023
Annen driftskostnad			
Sum driftskostnader	2	<u>85 264</u>	<u>68 766</u>
		85 264	68 766
Driftsresultat		<u>-85 264</u>	<u>-68 766</u>
Finansinntekter og finanskostnader			
Annen finansinntekt			
Annen rentekostnad	3	16 350 000	10 000 000
Resultat av finansposter		<u>0</u>	<u>115</u>
		16 350 000	9 999 885
Resultat før skattekostnad		16 264 737	9 931 120
Skattekostnad på resultat	4	71 991	9 597
Resultat		<u>16 192 746</u>	<u>9 921 523</u>
Årsresultat	5	<u>16 192 746</u>	<u>9 921 523</u>
Overføringer			
Avsatt til utbytte		8 500 000	10 000 000
Ekstraordinært utbytte		7 450 000	0
Avsatt til annen egenkapital		242 746	-78 478
Sum overføringer		<u>16 192 746</u>	<u>9 921 523</u>



Balanse
Star Seafood Holding AS


Eiendeler	Note	2024	2023
Anleggsmidler			
Finansielle anleggsmidler			
Investeringer i datterselskap	6	<u>2 000 000</u>	<u>2 000 000</u>
Sum finansielle anleggsmidler		2 000 000	2 000 000
Sum anleggsmidler		2 000 000	2 000 000
Omløpsmidler			
Andre kortsiktige fordringer			
Andre kortsiktige fordringer	3	<u>8 850 000</u>	<u>10 000 100</u>
Sum fordringer	3	8 850 000	10 000 100
Bankinnskudd, kontanter o.l.		104 112	148 872
Sum omløpsmidler		8 954 112	10 148 972
Sum eiendeler		10 954 112	12 148 972




Balanse
Star Seafood Holding AS

Egenkapital og gjeld	Note	2024	2023
Egenkapital			
Innskutt egenkapital			
Aksjekapital	7	2 000 000	2 000 000
Sum innskutt egenkapital		<u>2 000 000</u>	<u>2 000 000</u>
Opptjent egenkapital			
Annen egenkapital		382 121	139 375
Sum opptjent egenkapital		<u>382 121</u>	<u>139 375</u>
Sum egenkapital	5	<u>2 382 121</u>	<u>2 139 375</u>
Gjeld			
Kortsiktig gjeld			
Betalbar skatt	4	71 991	9 597
Utbytte		8 500 000	10 000 000
Sum kortsiktig gjeld	3	<u>8 571 991</u>	<u>10 009 597</u>
Sum gjeld		<u>8 571 991</u>	<u>10 009 597</u>
Sum egenkapital og gjeld		<u>10 954 112</u>	<u>12 148 972</u>

Måløy, 31.12.24 / 01.06.25
Styret i Star Seafood Holding AS


John Hodnefjell
styreleder


Hildegunn Fure Osmundsvåg
styremedlem



Kontantstrømoppstilling

Star Seafood Holding AS

	Note	2024	2023
Kontantstrømmer fra operasjonelle aktiviteter			
Resultat før skattekostnad			
Periodens betalte skatt		16 264 737	9 931 120
Endring i andre tidsavgrensningsposter		9 597	9 591
Netto kontantstrøm fra operasjonelle aktiviteter	3	<u>1 150 100</u>	<u>-6 250 000</u>
		17 405 240	3 671 529
Kontantstrømmer fra finansieringsaktiviteter			
Utbetalinger av utbytte			
Netto kontantstrøm fra finansieringsaktiviteter		<u>17 450 000</u>	<u>6 000 000</u>
		-17 450 000	-6 000 000
Netto endring i kontanter og kontantekvivalenter		-44 761	-2 328 472
Beh. av kont. og kontantekvivalenter ved per. begynnel		<u>148 872</u>	<u>2 477 344</u>
Beh. av kont. og kontantekvivalenter ved per. slutt		104 112	148 872



Star Seafood Holding AS

Note 1 Regnskapsprinsipper

Årsregnskapet er satt opp i samsvar med regnskapslovens bestemmelser og god regnskapsskikk. Forutsetningen om fortsatt drift er lagt til grunn ved utarbeidelsen av årsregnskapet.

Skatt

Skattekostnaden i resultatregnskapet omfatter både periodens betalbare skatt og endring i utsatt skatt. Utsatt skatt er beregnet med 22 % på grunnlag av de midlertidige forskjeller som eksisterer mellom regnskapsmessige og skattemessige verdier, samt ligningsmessig underskudd til fremføring ved utgangen av regnskapsåret. Skatteøkende og skattereduserende midlertidige forskjeller som reverserer eller kan reverseres i samme periode er utlignet og nettoført. Netto utsatt skattefordel balanseføres i den grad det er sannsynlig at denne kan bli utnyttet.

Klassifisering og vurdering av omløpsmidler

Omløpsmidler og kortsiktig gjeld omfatter normalt poster som forfaller til betaling innen ett år etter balansedagen, samt poster som knytter seg til varekretsløpet. Omløpsmidler vurderes til laveste verdi av anskaffelseskost og virkelig verdi. Kortsiktig gjeld balanseføres til nominelt beløp på transaksjonstidspunktet.

Datterselskap

Datterselskap vurderes etter kostmetoden i selskapsregnskapet. Investeringen er vurdert til anskaffelseskost for aksjene med mindre nedskrivning har vært nødvendig. Det er foretatt nedskrivning til virkelig verdi når verdifall skyldes årsaker som ikke kan forventes å være forbigående og det må anses nødvendig etter god regnskapsskikk. Nedskrivninger er reversert når grunnlaget for nedskrivning ikke lenger er til stede.

Utbytte, konsernbidrag og andre utdelinger fra datterselskap er inntektsført samme år som det er avsatt i givers regnskap. Overstiger utbytte / konsernbidraget andelen av opptjent resultat etter anskaffelsestidspunktet, representerer den overskytende del tilbakebetaling av investert kapital, og utdelingene er fratrukket investeringens verdi i balansen til morselskapet.

Fordringer

Kundefordringer og andre fordringer oppføres til pålydende .

Kontantstrømoppstilling

Kontantstrømoppstillingen er utarbeidet etter den indirekte metoden. Kontanter og kontantekvivalenter omfatter kontanter, bankinnskudd og andre kortsiktige, likvide plasseringer.

Note 2 Lønnskostnader

Star Seafood Holding AS har ingen ansatte, og det foreligger derfor ikke lønns- eller personalkostnader i 2024 og det foreligger heller ingen slike forpliktelser.

Det er ikke utbetalt honorar til styret i 2024. Det er ikke gitt lån eller sikkerhetsstillelser til ledende personer eller aksjeeiere.

Revisor

Godtgjørelse til revisor utgjør i 2024 kr 40 170 inkl. mva.



Star Seafood Holding AS

Note 3 Mellomværende med selskap i samme konsern

	2024	2023
Fordringer		
Andre kortsiktige fordringer konsern	8 850 000	10 000 100
Sum	8 850 000	10 000 100
Gjeld		
Sum	0	0

Note 4 Skatt

Årets skattekostnad	2024	2023
Resultatført skatt på ordinært resultat:		
Betalbar skatt	71 991	9 597
Endring i utsatt skattefordel	0	0
Skattekostnad ordinært resultat	71 991	9 597
Skattepliktig inntekt:		
Resultat før skatt	16 264 737	9 931 120
Permanente forskjeller	-15 937 503	-9 887 497
Skattepliktig inntekt	327 234	43 623
Betalbar skatt i balansen:		
Betalbar skatt på årets resultat	71 991	9 597
Sum betalbar skatt i balansen	71 991	9 597

Skatteeffekten av midlertidige forskjeller som har gitt opphav til utsatt skatt og utsatte skattefordeler, spesifisert på typer av midlertidige forskjeller

	2024	2023	Endring
Utsatt skatt (22 %)	0	0	0



Star Seafood Holding AS

Note 5 Egenkapital

	Aksjekapital	Annen egenkapital	Sum egenkapital
Pr 01.01.2024	2 000 000	139 375	2 139 375
Årets resultat		16 192 746	16 192 746
Utbytte		-8 500 000	-8 500 000
Ekstraordinært utbytte		-7 450 000	-7 450 000
Pr 31.12.2024	2 000 000	382 121	2 382 122

Note 6 Datterselskap, TS og FKV

	Kontor-kommune	Eier-andel/stemmeandel	Anskaffelses kost	Egenkapital	Resultat
DS/FKV/TS					
Star Seafood AS	Kinn	75,0 %	2 000 000	44 009 330	21 827 192
Sum			2 000 000	44 009 330	21 827 192

Note 7 Aksjonærer

Aksjekapitalen i Star Seafood Holding AS pr. 31.12 består av:

	Antall	Pålydende	Bokført
Ordinære aksjer	20 000	100,0	2 000 000
Sum	20 000		2 000 000

Eierstruktur

De største aksjonærene i % pr. 31.12 var:

	Ordinære	Eierandel	Stemmeandel
Atom Vinter Invest AS	8 058	40,3	40,3
Nalo Star AS	8 058	40,3	40,3
Gamma Finans AS	3 884	19,4	19,4
Totalt antall aksjer	20 000	100,0	100,0

Styreleder John Hodnefjell, og styremedlem Hildegunn Fure Osmundsvåg, eier 40,3% gjennom selskapene Atom Vinter Invest AS og Nalo Star AS.