



## ÅRSREGNSKAPET FOR REGNSKAPSÅRET 2019 - GENERELL INFORMASJON

### Enheten

Organisasjonsnummer:	983 466 990
Organisasjonsform:	Aksjeselskap
Foretaksnavn:	TALGØ INVEST AS
Forretningsadresse:	6645 TODALEN

### Regnskapsår

Årsregnskapets periode:	01.01.2019 - 31.12.2019
-------------------------	-------------------------

### Konsern

Morselskap i konsern:	Ja
Konsernregnskap lagt ved:	Ja

### Regnskapsregler

Regler for små foretak benyttet:	Nei
Benyttet ved utarbeidelsen av årsregnskapet til selskapet:	Regnskapslovens alminnelige regler
Benyttet ved utarbeidelsen av årsregnskapet til konsernet:	Regnskapslovens alminnelige regler

### Årsregnskapet fastsatt av kompetent organ

Bekreftet av representant for selskapet:	Einar Talgø
Dato for fastsettelse av årsregnskapet:	12.06.2020

### Grunnlag for avgivelse

År 2019: Årsregnskapet er elektronisk innlevert  
År 2018: Tall er hentet fra elektronisk innlevert årsregnskap fra 2019

*Det er ikke krav til at årsregnskapet m.v. som sendes til Regnskapsregisteret er undertegnet. Kontrollen på at dette er utført ligger hos revisor/enhetens øverste organ. Sikkerheten ivaretas ved at innsender har rolle/rettighet for innsending av årsregnskapet via Altinn, og ved at det bekreftes at årsregnskapet er fastsatt av kompetent organ.*

Brønnøysundregistrene, 14.10.2021



## Resultatregnskap

Beløp i: NOK	Note	2019	2018
<b>RESULTATREGNSKAP</b>			
<b>Inntekter</b>			
Salgsinntekt		0	0
Annen driftsinntekt	14	30 176 500	24 846 000
<b>Sum inntekter</b>		<b>30 176 500</b>	<b>24 846 000</b>
<b>Kostnader</b>			
Endring i beholdning av varer under tilvirkning og ferdig tilvirkede varer		0	0
Varekostnad		0	0
Lønnskostnad	9,11	7 885 160	8 021 060
Avskrivning på varige driftsmidler og immaterielle eiendeler	2,3	1 671 877	1 822 588
Annen driftskostnad	11	14 000 968	10 736 542
<b>Sum kostnader</b>		<b>23 558 005</b>	<b>20 580 190</b>
<b>Driftsresultat</b>		<b>6 618 495</b>	<b>4 265 810</b>
<b>Finansinntekter og finanskostnader</b>			
Inntekt på investering i datterselskap og tilknyttet selskap		6 942 003	5 097 211
Annen renteinntekt		1 276	4 012
Annen finansinntekt		53	0
<b>Sum finansinntekter</b>		<b>6 943 332</b>	<b>5 101 223</b>
Nedskrivning av finansielle eiendeler	4	0	3 488 612
Annen rentekostnad		889 870	885 544
Annen finanskostnad		13 884	28 623
<b>Sum finanskostnader</b>		<b>903 754</b>	<b>4 402 779</b>
<b>Netto finans</b>		<b>6 039 578</b>	<b>698 444</b>
<b>Ordinært resultat før skattekostnad</b>		<b>12 658 073</b>	<b>4 964 254</b>
Skattekostnad på ordinært resultat	9	2 889 962	2 079 665
<b>Ordinært resultat etter skattekostnad</b>		<b>9 768 111</b>	<b>2 884 589</b>
<b>Årsresultat</b>		<b>9 768 111</b>	<b>2 884 589</b>



## Resultatregnskap

<b>Beløp i: NOK</b>	<b>Note</b>	<b>2019</b>	<b>2018</b>
Minoritetsinteresser	1	0	0
<b>Årsresultat etter minoritetsinteresser</b>		<b>9 768 111</b>	<b>2 884 589</b>
<b>Overføringer og disponeringer</b>			
Overføringer til/fra annen egenkapital		-9 768 111	-2 884 589
<b>Sum overføringer og disponeringer</b>		<b>-9 768 111</b>	<b>-2 884 589</b>



## Balanse

Beløp i: NOK	Note	2019	2018
<b>BALANSE - EIENDELER</b>			
<b>Anleggsmidler</b>			
<b>Immaterielle eiendeler</b>			
Forskning og utvikling	3	229 989	378 577
Utsatt skattefordel	9	121 863	207 450
<b>Sum immaterielle eiendeler</b>		<b>351 852</b>	<b>586 027</b>
<b>Varige driftsmidler</b>			
Tomter, bygninger og annen fast eiendom	2,5	26 735 004	28 463 138
Maskiner og anlegg	2	0	0
Driftsløsøre, inventar, verktøy, kontormaskiner og lignende	2	60 715	91 115
<b>Sum varige driftsmidler</b>		<b>26 795 719</b>	<b>28 554 253</b>
<b>Finansielle anleggsmidler</b>			
Investering i datterselskap	4,5	59 053 194	58 749 199
Investeringer i aksjer og andeler	4	644 586	662 086
<b>Sum finansielle anleggsmidler</b>		<b>59 697 780</b>	<b>59 411 285</b>
<b>Sum anleggsmidler</b>		<b>86 845 351</b>	<b>88 551 565</b>
<b>Omløpsmidler</b>			
<b>Varer</b>			
Varer	5	0	0
<b>Sum varer</b>		<b>0</b>	<b>0</b>
<b>Fordringer</b>			
Kundefordringer	5,13	1 052 549	790 277
Andre fordringer	5	10 993 113	7 768 316
<b>Sum fordringer</b>		<b>12 045 662</b>	<b>8 558 593</b>
<b>Bankinnskudd, kontanter og lignende</b>			
Bankinnskudd, kontanter og lignende	12	2 988 760	1 767 264
<b>Sum bankinnskudd, kontanter og lignende</b>		<b>2 988 760</b>	<b>1 767 264</b>
<b>Sum omløpsmidler</b>		<b>15 034 422</b>	<b>10 325 857</b>



### Balanse

Beløp i: NOK	Note	2019	2018
<b>SUM EIENDELER</b>		<b>101 879 773</b>	<b>98 877 422</b>
<b>BALANSE - EGENKAPITAL OG GJELD</b>			
<b>Egenkapital</b>			
<b>Innskutt egenkapital</b>			
Selskapskapital	1,7	1 019 000	1 019 000
Overkurs	1	1 859 762	2 827 812
<b>Sum innskutt egenkapital</b>		<b>2 878 762</b>	<b>3 846 812</b>
<b>Opptjent egenkapital</b>			
Annen egenkapital	1	57 513 286	48 233 970
<b>Sum opptjent egenkapital</b>		<b>57 513 286</b>	<b>48 233 970</b>
<b>Sum egenkapital</b>		<b>60 392 048</b>	<b>52 080 782</b>
<b>Gjeld</b>			
<b>Langsiktig gjeld</b>			
Utsatt skatt	9	0	0
<b>Sum avsetninger for forpliktelser</b>		<b>0</b>	<b>0</b>
<b>Annen langsiktig gjeld</b>			
Gjeld til kredittinstitusjoner	5	18 465 208	23 390 212
Øvrig langsiktig gjeld	5	2 264 960	3 607 669
<b>Sum annen langsiktig gjeld</b>		<b>20 730 168</b>	<b>26 997 881</b>
<b>Sum langsiktig gjeld</b>		<b>20 730 168</b>	<b>26 997 881</b>
<b>Kortsiktig gjeld</b>			
Gjeld til kredittinstitusjoner	5,12	0	0
Leverandørgjeld	5	924 963	436 390
Betalbar skatt	9	2 718 633	806 796
Skyldige offentlige avgifter		1 301 991	1 389 868
Utbytte		0	1 623 632
Annen kortsiktig gjeld	5	15 811 969	15 542 073
<b>Sum kortsiktig gjeld</b>		<b>20 757 556</b>	<b>19 798 759</b>
<b>Sum gjeld</b>		<b>41 487 724</b>	<b>46 796 640</b>



## Balanse

<b>Beløp i: NOK</b>	<b>Note</b>	<b>2019</b>	<b>2018</b>
<b>SUM EGENKAPITAL OG GJELD</b>		<b>101 879 772</b>	<b>98 877 422</b>



### Konsernets resultatregnskap

Beløp i: NOK	Note	2019	2018
<b>RESULTATREGNSKAP</b>			
<b>Inntekter</b>			
Salgsinntekt	10	673 189 863	604 992 562
Annen driftsinntekt	14	3 746 794	10 346 931
<b>Sum inntekter</b>		<b>676 936 657</b>	<b>615 339 493</b>
<b>Kostnader</b>			
Endring i beholdning av varer under tilvirkning og ferdig tilvirkede varer	6	32 467 183	-8 785 391
Varekostnad		347 869 528	380 388 145
Lønnskostnad	9,11	116 955 740	105 328 240
Avskrivning på varige driftsmidler og immaterielle eiendeler	2,3	9 073 630	7 462 949
Annen driftskostnad	11	124 896 389	107 033 560
<b>Sum kostnader</b>		<b>631 262 470</b>	<b>591 427 503</b>
<b>Driftsresultat</b>		<b>45 674 187</b>	<b>23 911 990</b>
<b>Finansinntekter og finanskostnader</b>			
Inntekt på investering i datterselskap og tilknyttet selskap		0	0
Annen renteinntekt		13 686	12 363
Annen finansinntekt		10 920 913	7 281 901
<b>Sum finansinntekter</b>		<b>10 934 599</b>	<b>7 294 264</b>
Nedskrivning av finansielle eiendeler	4	0	0
Annen rentekostnad		8 085 373	7 121 293
Annen finanskostnad		2 857 781	2 121 481
<b>Sum finanskostnader</b>		<b>10 943 154</b>	<b>9 242 774</b>
<b>Netto finans</b>		<b>-8 555</b>	<b>-1 948 510</b>
<b>Ordinært resultat før skattekostnad</b>		<b>45 665 632</b>	<b>21 963 480</b>
Skattekostnad på ordinært resultat	9	10 623 890	5 010 030
<b>Ordinært resultat etter skattekostnad</b>		<b>35 041 742</b>	<b>16 953 450</b>
<b>Årsresultat</b>		<b>35 041 742</b>	<b>16 953 450</b>



## Konsernets balanse

Beløp i: NOK	Note	2019	2018
<b>BALANSE - EIENDELER</b>			
<b>Anleggsmidler</b>			
<b>Immaterielle eiendeler</b>			
Forskning og utvikling	3	847 034	1 149 883
Utsatt skattefordel	9	180 400	0
<b>Sum immaterielle eiendeler</b>		<b>1 027 434</b>	<b>1 149 883</b>
<b>Varige driftsmidler</b>			
Tomter, bygninger og annen fast eiendom	2,5	85 458 053	81 318 727
Maskiner og anlegg	2	63 123 599	58 806 433
Anlegg under utførelse	2,5	4 523 905	3 783 652
Driftsløsøre, inventar, verktøy, kontormaskiner og lignende	2	4 647 340	5 836 206
<b>Sum varige driftsmidler</b>		<b>157 752 897</b>	<b>149 745 018</b>
<b>Finansielle anleggsmidler</b>			
Investering i datterselskap	4,5	0	0
Investeringer i aksjer og andeler	4	2 630 726	2 661 726
Andre langsiktige fordringer	5	66 000	0
<b>Sum finansielle anleggsmidler</b>		<b>2 696 726</b>	<b>2 661 726</b>
<b>Sum anleggsmidler</b>		<b>161 477 057</b>	<b>153 556 627</b>
<b>Omløpsmidler</b>			
<b>Varer</b>			
Varer	5,6	122 499 455	112 517 819
<b>Sum varer</b>		<b>122 499 455</b>	<b>112 517 819</b>
<b>Fordringer</b>			
Kundefordringer	5,13	100 144 673	120 318 250
Andre fordringer	5	12 664 939	9 216 045
<b>Sum fordringer</b>		<b>112 809 612</b>	<b>129 534 295</b>
<b>Investeringer</b>			
Markedsbaserte aksjer		13 500	0
<b>Sum investeringer</b>		<b>13 500</b>	<b>0</b>



### Konsernets balanse

<b>Beløp i: NOK</b>	<b>Note</b>	<b>2019</b>	<b>2018</b>
<b>Bankinnskudd, kontanter og lignende</b>			
Bankinnskudd, kontanter og lignende	12	9 616 370	8 077 294
<b>Sum bankinnskudd, kontanter og lignende</b>		<b>9 616 370</b>	<b>8 077 294</b>
<b>Sum omløpsmidler</b>		<b>244 938 937</b>	<b>250 129 408</b>
<b>SUM EIENDELER</b>		<b>406 415 994</b>	<b>403 686 035</b>
<b>BALANSE - EGENKAPITAL OG GJELD</b>			
<b>Egenkapital</b>			
<b>Innskutt egenkapital</b>			
Selskapskapital	1,7	1 019 000	1 019 000
Overkurs	1	1 859 762	2 827 812
<b>Sum innskutt egenkapital</b>		<b>2 878 762</b>	<b>3 846 812</b>
<b>Opptjent egenkapital</b>			
Annen egenkapital	1	140 010 952	105 211 319
<b>Sum opptjent egenkapital</b>		<b>140 010 952</b>	<b>105 211 319</b>
Minoritetsinteresser	1	324 332	571 018
<b>Sum egenkapital</b>		<b>143 214 046</b>	<b>109 629 149</b>
<b>Gjeld</b>			
<b>Langsiktig gjeld</b>			
Utsatt skatt	9	4 361 585	2 227 585
<b>Sum avsetninger for forpliktelser</b>		<b>4 361 585</b>	<b>2 227 585</b>
<b>Annen langsiktig gjeld</b>			
Gjeld til kredittinstitusjoner	5	97 949 691	103 790 110
Øvrig langsiktig gjeld	5	2 264 960	3 607 669
<b>Sum annen langsiktig gjeld</b>		<b>100 214 651</b>	<b>107 397 779</b>
<b>Sum langsiktig gjeld</b>		<b>104 576 236</b>	<b>109 625 364</b>
<b>Kortsiktig gjeld</b>			
Gjeld til kredittinstitusjoner	5,12	77 200 644	77 112 657



## Konsernets balanse

<b>Beløp i: NOK</b>	<b>Note</b>	<b>2019</b>	<b>2018</b>
Leverandørgjeld	5	45 145 376	73 431 004
Betalbar skatt	9	8 670 290	3 116 397
Skyldige offentlige avgifter		12 730 281	15 161 183
Utbytte		0	1 623 632
Annen kortsiktig gjeld	5	14 879 121	13 986 651
<b>Sum kortsiktig gjeld</b>		<b>158 625 712</b>	<b>184 431 524</b>
<b>Sum gjeld</b>		<b>263 201 948</b>	<b>294 056 888</b>
<b>SUM EGENKAPITAL OG GJELD</b>		<b>406 415 994</b>	<b>403 686 037</b>



## Årsregnskap 2019

### Talgø Invest AS

(Org.nr 983 466 990)

Årsberetning  
Resultatregnskap  
Balanse  
Kontantstrømpoppstilling  
Noter  
Revisjonsberetning



**Talgø Invest AS**  
6645 Todalen



## ÅRSBERETNING FOR 2019

### Virksomhetens art

Talgø Invest AS er lokalisert i Surnadal kommune på Nordmøre. Selskapets formål er å investere i andre selskaper.

### Fortsatt drift

I samsvar med regnskapsloven §3-3 bekreftes det at forutsetningene om fortsatt drift er tilstede. Til grunn for antagelsen ligger budsjetter for 2020 og konsernets langsiktige strategiske planer for årene fremover. Konsernet er i en sunn økonomisk og finansiell stilling.

### Arbeidsmiljø, personal og likestilling

Det indre miljøet anses å være tilfredsstillende i selskapet. Selskapet har som mål å være en arbeidsplass der det råder full likestilling mellom kvinner og menn. Selskapet har innarbeidet policy som tar sikte på at det ikke forekommer forskjellsbehandling mellom kvinner og menn. Totalt er det 12 ansatte, 6 kvinner og 6 menn. I konsernet er det 182 ansatte, 28 kvinner og 154 menn. Morselskapet sysselsetter 11 årsverk, og konsernet sysselsetter 177 årsverk. Selskapet praktiserer lik lønn for likt arbeid basert på utdanning, fagbrev og ansiennitet. Arbeidstidsordningene i selskapet følger av ulike stillinger og er uavhengig av kjønn. Styret består av tre menn.

I henhold til lover og forskrifter fører selskapet oversikt over totalt sykefravær blant de ansatte. I 2019 har sykefraværet i selskapet vært på 6,1 %. I konsernet er sykefraværet på 1.859 dager av totalt 38925 arbeidsdager, som utgjør 4,8 %. Det er ikke registrert skader av alvorlig karakter i 2019.

### Diskriminering

Konsernet har anlegg flere steder i Norge og hvor det er ansatte fra flere nasjoner og kulturer. Konsernet har fokus på at det ikke gjøres forskjell på ansatte, eller ved ansettelse på grunn av etnisitet, nasjonal opprinnelse, avstamning, hudfarge, språk, religion eller livssyn. Det er ikke avdekket forhold med diskriminering som gir grunnlag for å iverksette tiltak.

### Ytre miljø

Selskapene i konsernet følger de lover og forskrifter som er pålagt av myndighetene. Utslipp fra produksjonsanleggene, inkludert stoffer som kan innebære miljøskader er innenfor de krav som stilles. Ingen selskap i konsernet er regulert av konsesjoner eller pålegg. En betydelig del av miljøarbeidet konsentrerer seg om etablering av systemer for måling av støv og støv knyttet til produksjonsanleggene.

I de senere år har fokus spesielt vært rettet mot miljøvennlige overflatebehandlinger. Det foretas fortløpende kontroller for å påse at det ytre miljø ikke forurenses.



## Konsernselskaper

I konsernet inngår selskapene Talgø MøreTre AS, Talgø Møbelfabrikk AS, Talgø Logistikk AS, TalgøBygg AS, Surnadal Hagesenter AS, Byggmarked Surnadal AS, Byggmarked Bytås AS, Tredal Byggmarked AS, AS Bindalsbygg og Talgø Tradbo AS

**Talgø MøreTre AS** er et impregneringsbruk av trematerialer som ligger i Surnadal. Selskapet eies 100 % av Talgø Invest AS. Talgø Møretre AS fikk en omsetning på kr 486,7 mill., mot kr 425,9 mill. året før.

**Talgø Møbelfabrikk AS** ligger i Todalen i Surnadal Kommune. Selskapet eies 100 % av Talgø Invest AS. Selskapet hadde en omsetning på kr 0,2 mill., mot kr 22,9 mill. året før. Aktiviteten i selskapet er mer eller mindre avviklet.

**Talgø Logistikk AS** er et distribusjonsselskap for konsernet og ligg på Vinstra i Nord Fron Kommune. Selskapet eies 100 % av Talgø Invest AS.

**TalgøBygg AS** er ett eiendomsselskap som leier ut lokaler til egne konsernselskaper. Selskapet eies 100 % av Talgø Invest AS.

**Surnadal Hagesenter AS** er ett hagesenter som ligger i Surnadal. Selskapet hadde en omsetning på kr 10,3 mill., mot kr 11,3 mill. i fjor.

**Byggvarebutikker.** Innen byggvaresektoren har konsernet fire 100 % eide byggvarebutikker. Disse er lokalisert i Surnadal, Sunndal, Tingvoll og Terråk. Omsetningen alle byggevarebutikker ble kr 194,3 mill., mot kr 187,4 mill. i fjor.

**Talgø Tradbo AS** er et entreprenørfirma som ligger på Aspøya i Tingvoll. Selskapet hadde en omsetning på kr 20,1 mill., mot 16,2 mill. i fjor.

## Regnskapsopplysninger

Regnskapet i Talgø Invest AS viser et resultat på kr 9.768.112.- Styret foreslår følgende overføringer i forbindelse med disponeringen av resultatet;

- Overført til annen egenkapital Kr 9.768.112.-

Konsernet Talgø Invest AS viser et resultat på kr 35.041.742.-

I konsernet ble driftsinntektene på kr 676,9 mill., mot kr 615,3 mill. året før.

I 2019 er det investert kr 16,8 mill. på konsernbasis og hovedtyngden av investeringene er gjennomført ved Talgø MøreTre AS.

Konsernets kortsiktige gjeld utgjorde pr 31-12-2019 60,2 % av samlet gjeld i konsernet, i 2018 var den kortsiktige gjelden 62,7 %. Konsernets finansielle stilling er bra.

Totalkapitalen i konsernet var ved utgangen av året kr 406,4 mill., sammenlignet med kr 403,7 mill. året før. Konsernets egenkapitalandel pr 31-12-2019 er på 35,2 %, mot 27,2 % i 2018.

Samlet kontantstrøm fra driften i konsernet for 2019 var på kr 28,5 mill., mens driftsresultatet for konsernet utgjorde kr 45,7 mill. Kontantbeholdningen i konsernet pr 31.12.2019 var på kr 9,6 mill. I tillegg har selskapet en ubenyttet kassekreditt på kr 27,8 mill.

Det er ikke gjennomført større finansielle transaksjoner i tiden fra årsskiftet og frem til avleggelsen av årsberetningen.



## Finansiell risiko

Selskapet er ikke eksponert for endring i valuta i noen vesentlig grad. Langsiktig gjeld har markedsrente. Risiko for tap på utestående fordringer er liten og historisk har det vært lite tap. Likviditeten er bra.

Langsiktig gjeld i datterselskaper er bundet av faste renteaftaler og markedsrente. Risiko for tap på fordringer vurderes som lav. Datterselskap er eksponert for endringer i valutakurser da en vesentlig del av selskapets innkjøp skjer i utenlandsk valuta. Likviditeten i selskapene er god.

## Fremtidig utvikling

Konsernets virksomhet preges i stadig høyere grad av konkurranse. Internasjonale aktører har inntatt det norske markedet. Det utvikles stadig nye allianser og partnerskap som er med å forsterke konkurransen. Dette gjelder både for produksjon og salg. Konsernets produkter er produsert ved egne anlegg eller innkjøpt. Import av egedesignede varer/leieproduksjon har økt og vil øke fremover.

Konsernets strategi er å sikre grunnlag for fortsatt vekst og resultatutvikling. Det vil bli satt fokus på en klar miljøstrategi, merkevarebygging og aktiv produktutvikling i samarbeid med ledende aktører i markedet.

## Hendelser etter balansedagen

Det foreligger ikke hendelser av vesentlig art etter balansedagen som har betydning for regnskapene i selskapet og konsernet.

## Covid-19

Konsernets omsetning så langt i 2020 er ikke negativt påvirket av koronautbruddet. Omsetningen ligger over fjoråret. Etterspørselen etter selskapet produkter er fortsatt god og det foreligger betydelige ordreserver. Store deler av råvareinnkjøp foregår i valuta og svak norsk krone bidrar til dyrere innkjøp, men tilgangen av råvarer er stort sett opprettholdt.

Betalingsviljen fra våre kunder er bra og selskapet betaler sine forpliktelser ved forfall. Koronautbruddet har ikke påvirket selskapet tilgang til finansiering.

Todalen, 12. Juni 2020

Terje Talgø  
Styrets formann/  
Daglig leder

Einar Talgø  
Styremedlem

Elmer Talgø  
Styremedlem



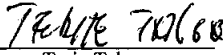
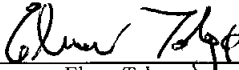

<b>Resultatregnskap - mor/konsern - mor/konsern 01.01. - 31.12.</b>					
<b>Talgø Invest AS</b>					
<b>Morselskap</b>				<b>Konsern</b>	
<b>2019</b>	<b>2018</b>		<b>Note</b>	<b>2019</b>	<b>2018</b>
0	0	Salgsinntekt	10	673 189 863	604 992 562
30 176 500	24 846 000	Annen driftsinntekt	14	3 746 794	10 346 931
<b>30 176 500</b>	<b>24 846 000</b>	<b>Sum driftsinntekt</b>		<b>676 936 657</b>	<b>615 339 493</b>
0	0	Beholdningsendring egentilvirke	6	32 467 183	-8 785 391
0	0	Varekostnad		347 869 528	380 388 145
7 885 160	8 021 060	Lønnskostnad	9, 11	116 955 740	105 328 240
1 671 877	1 822 588	Avskrivning	2, 3	9 073 630	7 462 949
14 000 968	10 736 542	Annen driftskostnad	11	124 896 389	107 033 560
<b>23 558 005</b>	<b>20 580 190</b>	<b>Sum driftskostnad</b>		<b>631 262 470</b>	<b>591 427 503</b>
<b>6 618 495</b>	<b>4 265 810</b>	<b>Driftsresultat</b>		<b>45 674 187</b>	<b>23 911 990</b>
6 942 003	5 097 211	Inntekt fra investering i dattersel		0	0
1 276	4 012	Annen renteinntekt		13 686	12 363
53	0	Annen finansinntekt		10 920 913	7 281 901
0	3 488 612	Nedskrivning av finansielle anle	4	0	0
889 870	885 544	Annen rentekostnad		8 085 373	7 121 293
13 884	28 623	Annen finanskostnad		2 857 781	2 121 481
<b>6 039 578</b>	<b>698 444</b>	<b>Sum finansposter</b>		<b>-8 555</b>	<b>-1 948 510</b>
<b>12 658 074</b>	<b>4 964 254</b>	<b>Ordinært resultat før skatteko</b>		<b>45 665 632</b>	<b>21 963 480</b>
2 889 962	2 079 665	Skattekostnad på ordinært result	9	10 623 890	5 010 030
<b>9 768 112</b>	<b>2 884 589</b>	<b>Ordinært resultat</b>		<b>35 041 742</b>	<b>16 953 450</b>
<b>9 768 112</b>	<b>2 884 589</b>	<b>Årsresultat</b>		<b>35 041 742</b>	<b>16 953 450</b>
0	0	Minoritetens andel	1		
<b>9 768 112</b>	<b>2 884 589</b>	<b>Majoritetens andel</b>			
		<b>Opplysninger om:</b>			
-9 768 112	-2 884 589	Overført fra/til annen egenkapita			
<b>9 768 112</b>	<b>2 884 589</b>	<b>Sum overført</b>			



<b>Balanse - mor/konsern - mor/konsern pr. 31.12.</b>					
<b>Talgø Invest AS</b>					
<b>Morselskap</b>				<b>Konsern</b>	
<b>2019</b>	<b>2018</b>		<b>Note</b>	<b>2019</b>	<b>2018</b>
<b>EIENDELER</b>					
<b>Anleggsmidler</b>					
229 989	378 577	Forskning og utvikling	3	847 034	1 149 883
121 863	207 450	Utsatt skattefordel	9	180 400	0
<u>351 851</u>	<u>586 027</u>	<b>Sum immaterielle eiendeler</b>		<u>1 027 434</u>	<u>1 149 883</u>
<b>Varige driftsmidler</b>					
26 735 004	28 463 138	Tomter, bygg og annen fast eier	2, 5	85 458 053	81 318 727
0	0	Maskiner og anlegg	2	63 123 599	58 806 433
0	0	Anlegg under utførelse	2, 5	4 523 905	3 783 652
60 715	91 115	Driftsløsøre, inventar, o.l.	2	4 647 340	5 836 206
<u>26 795 719</u>	<u>28 554 253</u>	<b>Sum varige driftsmidler</b>		<u>157 752 896</u>	<u>149 745 018</u>
<b>Finansielle anleggsmidler</b>					
59 053 194	58 749 199	Investeringer i datterselskap	4, 5	0	0
644 586	662 086	Investeringer i aksjer	4	2 630 726	2 661 726
0	0	Andre langsiktige fordringer	5	66 000	0
<u>59 697 781</u>	<u>59 411 286</u>	<b>Sum finansielle anleggsmidler</b>		<u>2 696 726</u>	<u>2 661 726</u>
<u>86 845 351</u>	<u>88 551 565</u>	<b>Sum anleggsmidler</b>		<u>161 477 055</u>	<u>153 556 628</u>
<b>Omløpsmidler</b>					
0	0	Varer	5, 6	122 499 455	112 517 819
<u>0</u>	<u>0</u>	<b>Sum varelager</b>		<u>122 499 455</u>	<u>112 517 819</u>
<b>Fordringer</b>					
1 052 549	790 277	Kundefordringer	5, 13	100 144 673	120 318 250
10 993 113	7 768 316	Andre fordringer	5	12 664 939	9 216 045
<u>12 045 662</u>	<u>8 558 593</u>	<b>Sum fordringer</b>		<u>112 809 612</u>	<u>129 534 296</u>
0	0	Markedsbaserte aksjer		13 500	0
<u>0</u>	<u>0</u>	<b>Sum investeringer</b>		<u>13 500</u>	<u>0</u>
<u>2 988 760</u>	<u>1 767 264</u>	<b>Bankinnskudd, kontanter o.l.</b>	12	<u>9 616 370</u>	<u>8 077 294</u>
<u>15 034 421</u>	<u>10 325 857</u>	<b>Sum omløpsmidler</b>		<u>244 938 937</u>	<u>250 129 409</u>
<u>101 879 772</u>	<u>98 877 422</u>	<b>Sum eiendeler</b>		<u>406 415 992</u>	<u>403 686 037</u>

Talgø Invest AS



<b>Balanse - mor/konsern - mor/konsern pr. 31.12.</b>				
<b>Talgø Invest AS</b>				
<b>Morselskap</b>			<b>Konsern</b>	
<b>2019</b>	<b>2018</b>	<b>Note</b>	<b>2019</b>	<b>2018</b>
<b>EGENKAPITAL OG GJELD</b>				
<b>Egenkapital</b>				
<b>Innskutt egenkapital</b>				
1 019 000	1 019 000	1, 7	1 019 000	1 019 000
1 859 762	2 827 812	1	1 859 762	2 827 812
<u>2 878 762</u>	<u>3 846 812</u>	1	<u>2 878 762</u>	<u>3 846 812</u>
<b>Opptjent egenkapital</b>				
57 513 286	48 233 970	1	140 010 952	105 211 319
<u>57 513 286</u>	<u>48 233 970</u>		<u>140 010 951</u>	<u>105 211 319</u>
0	0	1	324 332	571 018
<u>60 392 048</u>	<u>52 080 782</u>		<u>143 214 045</u>	<u>109 629 149</u>
<b>Gjeld</b>				
<b>Avsetning for forpliktelser</b>				
0	0	9	4 361 585	2 227 585
<u>0</u>	<u>0</u>		<u>4 361 585</u>	<u>2 227 585</u>
<b>Annen langsiktig gjeld</b>				
18 465 208	23 390 212	5	97 949 691	103 790 110
2 264 960	3 607 669	5	2 264 960	3 607 669
<u>20 730 168</u>	<u>26 997 881</u>		<u>100 214 651</u>	<u>107 397 779</u>
<b>Kortsiktig gjeld</b>				
0	0	5, 12	77 200 644	77 112 657
924 963	436 390	5	45 145 376	73 431 004
2 718 633	806 796	9	8 670 290	3 116 397
1 301 991	1 389 868		12 730 281	15 161 183
0	1 623 632		0	1 623 632
15 811 969	15 542 073	5	14 879 121	13 986 651
<u>20 757 557</u>	<u>19 798 759</u>		<u>158 625 711</u>	<u>184 431 524</u>
<u>41 487 725</u>	<u>46 796 640</u>		<u>263 201 947</u>	<u>294 056 888</u>
<u>101 879 772</u>	<u>98 877 422</u>		<u>406 415 992</u>	<u>403 686 037</u>
Totalen, den 12.06.20				
Styret i Talgø Invest AS				
				
Terje Talgø	Elmer Talgø		Einar Talgø	
Styreleder/daglig leder	Styremedlem		Styremedlem	



<b>Kontantstrømoppstilling</b>				
<b>Talgø Invest AS - konsern</b>				
Morselskap			Konsern	
2019	2018		2019	2018
<i>Kontantstrømmer fra operasjonelle aktiviteter</i>				
4 896 071	4 964 254	Resultat før skattekostnad	45 665 632	21 963 480
-806 796	-	Periodens betalte skatter	-3 116 397	-773 994
	22 221	Tap/gevinst ved salg av anleggsmidler	-	22 221
1 671 877	1 822 588	Ordinære avskrivninger	9 073 630	7 462 945
-	3 488 612	Nedskrivning/reversering anleggsmidler	-	-
-	-	Endring i varelager	-9 981 636	-2 921 189
-262 272	-383 480	Endring i kundefordringer	20 173 577	-57 122 035
488 573	-1 396 699	Endring i leverandørgjeld	-28 285 628	14 155 243
3 773 528	-92 054	Endring i andre tidsavgrensningsposter	-5 000 827	7 199 341
<b>9 760 981</b>	<b>8 425 442</b>	<b>Netto kontantstrøm fra operasjonelle aktiviteter</b>	<b>28 528 351</b>	<b>-10 013 988</b>
<i>Kontantstrøm fra investeringsaktiviteter</i>				
1 500 000	-	Innbetalinger ved salg av varige/immaterielle eiendeler	-	-
-444 754	-608 767	Utbetalinger ved kjøp av varige/immaterielle eiendeler	-16 778 656	-45 254 940
17 500	-	Innbetalinger ved salg av aksjer og obligasjoner m	-	-
	-14 437 836	Utbetalinger ved kjøp av aksjer og andeler i andre foretak/KB	-35 000	-13 500
<b>1 072 746</b>	<b>-15 046 603</b>	<b>Netto kontantstrøm fra investeringsaktiviteter</b>	<b>-16 813 656</b>	<b>-45 268 440</b>
<i>Kontantstrømmer fra finansieringsaktiviteter</i>				
-264 040	-	Innbetalinger gjeld konsernselskaper	-	-
2 274 392	7 547 721	Innbetalinger ved opptak av ny langsiktig gjeld	-	58 747 580
-8 542 105	-	Utbetalinger ved nedbetaling av annen langsiktig gjeld	-7 183 128	-
	-	Tilbakebetalinger av egenkapital	-968 050	-
	-	Opptak av minoritetsinteresser	-	571 018
-3 080 478	-	Utbetalinger av utbytte	-2 112 428	-
	-	Netto endring i kassakreditt	87 987	-1 605 145
<b>-9 612 231</b>	<b>7 547 721</b>	<b>Netto kontantstrømmer fra finansieringsaktiviteter</b>	<b>-10 175 619</b>	<b>57 713 453</b>
<b>1 221 496</b>	<b>926 560</b>	<b>Netto kontantstrøm for perioden</b>	<b>1 539 076</b>	<b>2 431 025</b>
1 767 264	840 702	Kontanter og kontantekvivalenter ved periodens begynnelse	8 077 294	5 646 269
<b>2 988 760</b>	<b>1 767 264</b>	<b>Kontanter og kontantekvivalenter ved periodens slutt</b>	<b>9 616 370</b>	<b>8 077 294</b>
<i>Spesifikasjon av kontantbeholdningen ved periodens slutt</i>				
<b>2 988 760</b>	<b>1 767 264</b>	Bankinnskudd m.v.	<b>9 616 370</b>	<b>8 077 294</b>
<i>I tillegg har selskapet følgende trekkmuligheter;</i>				
-	-	Ubenyttet kassekreditt	<b>27 799 356</b>	<b>10 387 343</b>

Talgø Invest AS - konsern



Talgo Invest AS

Noter til regnskapet for 2019

## Regnskapsprinsipper

Årsregnskap og konsernregnskap er satt opp i samsvar med regnskapsloven og god regnskapsskikk.

### Konsolideringsprinsipper

Konsernregnskapet omfatter morselskapet Talgo Invest AS og datterselskap beskrevet i note 3. Konsernregnskapet er utarbeidet som om konsernet var en økonomisk enhet. Transaksjoner, urealiserte interngvinster og mellomværende mellom selskapene i konsernet er eliminert. Konsernregnskapet er utarbeidet etter ensartede prinsipper, ved at datterselskapene følger de samme regnskapsprinsipper som for morselskapet.

Kjøpte datterselskap regnskapsføres i konsernregnskapet basert på morselskapets anskaffelseskost. Konsernbidrag fra morselskap til datter øker investering dersom verdi i datter kan forsvares. Anskaffelseskost tilordnes identifiserbare eiendeler og gjeld i datterselskapet, som oppføres i konsernregnskapet til virkelig verdi på oppkjøpstidspunktet. Eventuell mer- eller mindreverdi ut over hva som kan henføres til identifiserbare eiendeler og gjeld balanseføres som goodwill og andre avsetninger. Merverdier i konsernregnskapet avskrives over de oppkjøpte eiendelenes forventede levetid.

### Salgsinntekter

Inntektsføring ved salg av varer skjer på leveringstidspunktet. Tjenester inntektsføres i takt med utførelsen.

### Klassifisering og vurdering av balanseposter

Eiendeler bestemte til varig eie eller bruk er klassifisert som anleggsmidler. Eiendeler som er tilknyttet varekretsløpet er klassifisert som omlopsmidler. Fordringer klassifiseres som omlopsmidler hvis de skal betales i løpet av ett år etter utbetalingstidspunktet. For gjeld er analoge kriterier lagt til grunn.

Omløpsmidler vurderes til laveste av anskaffelseskost og virkelig verdi. Kortsiktig gjeld balanseføres til nominelt beløp på etableringstidspunktet.

Anleggsmidler vurderes til anskaffelseskost. Varige anleggsmidler som forringes i verdi avskrives lineært over forventet økonomisk levetid. Anleggsmidler nedskrives til virkelig verdi ved verdifall som ikke kan forventes å være forbigående. Langsiktig gjeld i norske kroner med unntak av andre avsetninger balanseføres til nominelt beløp på etableringstidspunktet.

### Immaterielle eiendeler

Andre immaterielle eiendeler er balanseført i den utstrekning kriteriene for balanseføring er oppfylt. Dette innebærer at andre immaterielle eiendeler er balanseført når det er ansett som sannsynlig at de fremtidige økonomiske fordelene knyttet til eiendelen vil tilflyte selskapet og man har kommet frem til en pålitelig måling av anskaffelseskost for eiendelen.

### Varige driftsmidler

Varige driftsmidler balanseføres og avskrives lineært over driftsmidlenes forventede levetid dersom de har en antatt levetid over 3 år og en kostpris som overstiger kr 15.000. Vedlikehold av driftsmidler kostnadsføres løpende under driftskostnader. Påkostninger eller forbedringer tillegges driftsmidlets kostpris og avskrives i takt med driftsmidlet. Skillet mellom vedlikehold og påkostning/forbedring regnes i forhold til driftsmidlets stand på anskaffelsestidspunktet.

Leide (leasede) driftsmidler balanseføres som driftsmidler hvis leiekontrakten anses som finansiell.

### Aksjer datterselskap

Datterselskap vurderes etter kostmetoden. Datterselskap er selskaper hvor Talgo Invest AS har eierandel på over 50 % eller hvor avtaler gjør at Talgo Invest AS har bestemmende innflytelse. Investeringer er vurdert til anskaffelseskost for aksjer korrigert for evt. avgitt konsernbidrag med mindre nedskrivning har vært nødvendig.

Utbytte og andre utdelinger er inntektsført samme år som det er avsatt i datterselskap.

### Tilknyttede selskap

Som tilknyttede selskap medtas selskap hvor selskapet eier over 20% av aksjene og har betydelig innflytelse.



Talgø Invest AS

Noter til regnskapet for 2019

## Regnskapsprinsipper forts.

### Varebeholdninger

Lager av innkjøpte varer er verdsatt til laveste av anskaffelseskost etter FIFO-prinsippet og virkelig verdi. Egentilvirkede ferdigvarer og varer under tilvirkning er vurdert til full tilvirkningskost. Det foretas nedskrivning for påregnelig ukurans. Det elimineres for ikke realisert internfortjeneste i konsernregnskapet.

### Fordringer

Kundefordringer og andre fordringer er oppført i balansen til pålydende etter fradrag for avsetning til forventet tap. Avsetning til tap gjøres på grunnlag av individuelle vurderinger av de enkelte fordringer.

### Garantikostnader

Forventede utgifter til fremtidige garantiarbeider knyttet til salg er kostnadsført, og ført som avsetning i balansen. Avsetningen baseres på historiske erfaringstall for garantier.

### Valuta

Pengeposter i utenlandsk valuta er vurdert etter kursen ved regnskapsårets slutt.

### Pensjoner

Regnskapsføringen av pensjonskostnader skjer i samsvar med NRS 6 Pensjonskostnader. Morselskapet og flere av selskapene i konsernet har også innskuddspensjonsordning som regnskapsføres som en innskuddsplan.

### Skatt

Skattekostnaden i resultatregnskapet omfatter både periodens betalbare skatt og endring i utsatt skatt. Utsatt skatt er beregnet med 22% på grunnlag av de midlertidige forskjeller som eksisterer mellom regnskapsmessige og skattemessige verdier, samt eventuelt ligningsmessig underskudd til fremføring ved utgangen av regnskapsåret. Skatteøkende og skattereduserende midlertidige forskjeller som reverserer eller kan reversere i samme periode er utlignet. Oppføring av utsatt skattefordel på netto skattereduserende forskjeller som ikke er utlignet og underskudd til fremføring, er begrunnet med antatt fremtidig inntjening. Utsatt skatt og skattefordel som kan balanseføres er oppført netto i balansen.

Konsernbidrag er ført som disponering i resultatregnskapet. Konsernbidrag med skatteeffekt er ført som disponering med nettobelop, mens konsernbidrag uten skatteeffekt er ført brutto. Videre er bruttobeløpet ført mot gjeld og fordring for henholdsvis giver og mottaker. Skatteeffekt er ført direkte mot skatt i balansen, dvs mot betalbar skatt i balansen hvor konsernbidraget har hatt virkning på betalbar skatt og mot utsatt skatt hvis konsernbidraget har hatt virkning på utsatt skatt.



Talgø Invest AS

Noter til regnskapet for 2019

## Note 1 Egenkapital

Morselskapet	Aksjekapital	Overkurs	Annen egenkapital	Sum
Egenkapital pr. 01.01.2019	1 019 000	2 827 812	48 233 970	52 080 782
Årets resultat	-	-	9 768 112	9 768 112
Tilleggsutbytte	-	-	-488 796	-488 796
Nedsettelse av aksjekapital med utdeling	-968 050	-	-	-968 050
Kapitalforhøyelse med overføring fra overkurs	968 050	-968 050	-	-
<b>Egenkapital pr. 31.12.2019</b>	<b>1 019 000</b>	<b>1 859 762</b>	<b>57 513 286</b>	<b>60 392 048</b>

Konsernet	Aksjekapital	Overkurs	Annen egenkapital	Minoritetsinteresser	Sum
Egenkapital pr. 01.01.2019	1 019 000	2 827 812	105 211 319	571 017	109 629 148
Årets resultat	-	-	35 288 428	-246 686	35 041 742
Tilleggsutbytte	-	-	-488 796	-	-488 796
Kapitalnedsettelse	-	-968 050	-	-	-968 050
<b>Egenkapital pr. 31.12.2019</b>	<b>1 019 000</b>	<b>1 859 762</b>	<b>140 010 952</b>	<b>324 332</b>	<b>143 214 045</b>

## Note 2 Varige driftsmidler

Morselskapet	Driftsløsere, inventar	Tomter, bygg o.a. fast eiendom	Sum
Anskaffelseskost pr. 01.01.2019	1 665 919	41 478 216	43 144 135
Tilgang	-	444 754	444 754
Avgang	-	-1 500 000	-1 500 000
Anskaffelseskost 31.12.2019	1 665 919	40 422 970	42 088 889
Akkumulerte avskrivninger 31.12.2019	1 605 202	14 507 965	16 113 167
<b>Balansført verdi pr. 31.12.2019</b>	<b>60 715</b>	<b>25 915 004</b>	<b>25 975 719</b>

Årets avskrivninger	30 400	1 492 888	1 523 288
Forventet økonomisk levetid	5-10 år	20 år	

## Konsernet

	Anlegg under utførelse	Driftsløsere, inventar	Maskiner og anlegg	Tomter, bygg o.a. fast eiendom	Sum
Anskaffelseskost 01.01.2019	3 783 652	24 096 088	103 230 522	134 857 190	265 967 452
Tilgang	14 280 094	127 705	7 805 181	8 812 814	31 025 794
Avgang	-13 539 842	-27 296	-	-680 000	-14 247 138
Anskaffelseskost 31.12.2019	4 523 904	24 196 497	111 035 703	142 990 004	282 746 108
Akkumulerte avskrivninger 31.12.2019	-	19 549 157	47 633 205	49 190 951	116 373 313
Akkumulerte nedskrivninger 31.12.2019	-	-	278 898	8 341 000	8 619 898
<b>Balansført verdi pr. 31.12.2019</b>	<b>4 523 905</b>	<b>4 647 340</b>	<b>63 123 599</b>	<b>85 458 053</b>	<b>157 752 896</b>

Årets avskrivninger	-	1 360 964	3 450 379	3 959 437	8 770 780
Årets nedskrivninger	-	-	-	-	-
Forventet økonomisk levetid	0	5 år	5 år	20 år	



Talgø Invest AS

Noter til regnskapet for 2019

## Note 3 - Immaterielle eiendeler

### Morselskapet

	Forskning og utvikling	Sum
Anskaffelseskost pr 01.01.	899 831	899 831
Tilgang	-	-
Avgang	-	-
Anskaffelseskost 31.12.	899 831	899 831
Akkumulerte avskrivninger 31.12.	669 843	669 843
Balanseført verdi pr. 31.12.	229 988	229 988
Årets avskrivninger	148 589	148 589
Forventet økonomisk levetid	5 år	

### Konsernet

	Goodwill	Forskning og utvikling	Sum
Anskaffelseskost 01.01.	771 306	899 831	1 671 137
Tilgang	-	-	-
Avgang	-	-	-
Anskaffelseskost 31.12.	771 306	899 831	1 671 137
Akkumulerte avskrivninger 31.12.2018	154 261	669 843	824 104
Akkumulerte nedskrivninger 31.12.	-	-	-
Balanseført verdi pr. 31.12.	617 052	229 988	847 034
Årets avskrivninger	154 261	148 589	302 850
Årets nedskrivninger	-	-	-
Forventet økonomisk levetid	5 år	5 år	

Goodwill er knyttet til følgende kjøp:  
- Tradbo A/S



Talgo Invest AS

Noter til regnskapet for 2019

## Note 4 Aksjer

### Morselskapet

	Ref.	Selskapets aksjekapital	Eierandel	Anskaffelses kost	Antall aksjer	Pålydende	Bokført verdi
<b>Aksjer i datterselskaper</b>							
Byggmarked Bytås AS		870 000	100 %	870 000	870	1 000	870 000
Byggmarked Surnadal AS		1 200 000	100 %	1 200 000	1 200	1 000	1 200 000
Tredal Byggmarked AS		700 000	100 %	3 070 000	700	1 000	3 130 303
TalgoBygg AS	1	1 200 000	100 %	1 200 000	1 200	1 000	5 791 532
Talgo Logistikk AS		100 000	100 %	300 000	1 000	300	475 650
Talgo Mobelfabrikk AS	2	4 000 000	100 %	14 249 104	4 000	1 000	14 233 581
Talgo Polska AS	3		100 %	105 000	-	-	5 000
Talgo MøreTre AS		6 500 000	100 %	10 300 000	6 500	1 000	25 802 434
Surnadal Hagesenter AS		100 000	100 %	214 373	100	1 000	2 907 644
AS Bindalsbygg		100 000	100 %	1 000 000	1 000	100	2 137 049
Talgo Tradbo AS		600 000	75,17 %	2 500 000	600	1 000	2 500 000
<b>Sum aksjer i datterselskap</b>				<b>31 638 477</b>			<b>59 053 194</b>

1) TalgoBygg AS har for 2019 mottatt et konsernbidrag på kr 148 525 som er tillagt kostpris for aksjene.

2) Talgo Mobelfabrikk AS har for 2019 mottatt et konsernbidrag på kr 155 470 som er tillagt kostpris for aksjene.

3) Talgo Polska AS er et datterselskap uten aktivitet. Aksjer ble nedskrevet med kr 100.000 i 2009 og selskapet er ikke medtatt i konsernregnskapet

### Konsernet

	Selskapets aksjekapital	Eierandel	Anskaffelses kost	Antall aksjer	Pålydende	Bokført verdi
<b>Andre aksjer</b>						
Aspoya Byggsenterbygg AS	800 000	24 %	194 400	192	1 000	194 400
Gårdalen Eiendom AS	30 000	33,33 %	210 000	100	100	210 000
Trelastbygg AS	7 200 000	24 %	1 728 000	1 728	1 000	1 728 000
Trollheimsporten AS	1 290 000	2,50 %	16 000	1	16 000	16 000
Invveno AS	1 050 000	9,52 %	101 000	100	1 010	101 000
Surnadal Hamneterminal AS	3 913 000	6,40 %	251 086	250	1 000	251 086
Trollheimstunnelen AS	1 385 000	10,00 %	10 000	10	1 000	10 000
Talgo Nærøysund Eiendom			100 000	100	1 000	82 500
<b>Andre aksjer</b>	-	-	48 240	-	0	37 740
<b>Sum andre aksjer</b>			<b>2 658 726</b>			<b>2 630 726</b>



Talgø Invest AS

Noter til regnskapet for 2019

## Note 5 Fordringer og gjeld

Fordringer og gjeld konsernselskap	Morselskapet		Konsernet	
	2019	2018	2019	2018
Kortsiktige fordringer	11 000 346	3 296 071		
Langsiktige fordringer	-	-		
Kortsiktig gjeld	14 965 168	8 835 264		
Langsiktig gjeld	-	-		
Langsiktig gjeld med forfall senere enn 5 år				
	Morselskapet		Konsernet	
	2019	2018	2019	2018
Gjeld til kredittinstitusjoner	3 199 984	23 390 212	38 065 879	-
Øvrig langsiktig gjeld	2 264 960	3 607 669	2 264 960	3 607 669
<b>Sum</b>	<b>5 464 944</b>	<b>26 997 881</b>	<b>40 330 839</b>	<b>3 607 669</b>

Avdragsprofil mor	2020	2021	2022	2023	2024	Deretter	Sum
Langsiktig gjeld	7 550 004	3 140 216	1 941 668	1 566 668	1 066 668	3 199 984	18 465 208
Øvrig langsiktig gjeld	-	-	-	-	-	2 264 960	2 264 960
<b>Sum</b>	<b>7 550 004</b>	<b>3 140 216</b>	<b>1 941 668</b>	<b>1 566 668</b>	<b>1 066 668</b>	<b>5 464 944</b>	<b>20 730 168</b>

Avdragsprofil konsern	2020	2021	2022	2023	2024	Deretter	Sum
Gjeld til kredittinstitusjoner	19 054 106	13 139 655	11 524 858	8 965 285	7 199 908	38 065 879	97 949 691
Øvrig langsiktig gjeld	-	-	-	-	-	2 264 960	2 264 960
<b>Sum</b>	<b>19 054 106</b>	<b>13 139 655</b>	<b>11 524 858</b>	<b>8 965 285</b>	<b>7 199 908</b>	<b>40 330 839</b>	<b>100 214 651</b>

Gjeld sikret ved pant	Morselskapet		Konsernet	
	2019	2018	2019	2018
Gjeld sikret ved pant	18 465 208	23 390 212	175 150 334	180 902 767
Pantsatte eiendeler				
Kundefordringer og andre fordringer	1 052 549	790 277	103 585 903	128 273 817
Aksjer	31 002 737	31 002 737	31 002 737	31 002 737
Varer	-	-	122 529 454	112 547 819
Varige driftsmidler	25 915 004	28 463 138	149 550 018	142 001 365
<b>Sum</b>	<b>57 970 290</b>	<b>60 256 152</b>	<b>406 668 112</b>	<b>413 825 738</b>

Talgø Invest AS har stilt selvskyldnerkausjon med NOK 3 mill. ovenfor Nordea Bank Norge ASA og/eller Nordea Bank Finland Plc for innvilget driftskredit/garanti til Surnadal Hagesenter AS.



Talga Invest AS

Noter til regnskapet for 2019

## Note 6 Varebeholdninger

	Endring	Konsernet	
		2019	2018
Lager av råvarer	7 501 777	9 603 400	2 101 623
Lager av varer under tilvirkning	36 290	11 490 004	11 453 714
Lager ferdigvarer, egenproduserte	-32 238 882	8 262 301	40 501 183
Lager handelsvarer, innkjøpte	34 712 450	93 173 750	58 461 300
<b>Sum</b>	<b>10 011 635</b>	<b>122 529 455</b>	<b>112 517 819</b>

Endring i varer under tilvirkning og egenproduserte ferdigvarer er ført på egen linje i resultatregnskapet.  
Endring i råvarer og handelsvarer er medtatt i varekostnaden.

	2019	2018
Varebeholdning vurdert til anskaffelseskost/full tilvirkningskost	121 147 654	111 117 419
Varebeholdning vurdert til virkelig verdi	1 381 801	1 400 400
<b>Sum</b>	<b>122 529 455</b>	<b>112 517 819</b>

## Note 7 Aksjekapital og aksjonærinformasjon

Aksjekapitalen er på kr 1 019 000 og består av 1 019 aksjer à kr. 1 000. Aksjer er fordelt mellom A- og B- aksjer, og hvor A-aksjer er stemmeberettigede aksjer.

Selskapets aksjonærer	Verv	A-aksjer	B-aksjer	Sum aksjer	Eierandel
Terje Talga	Styreleder	441	-	441	43,3 %
Elmer Talga	Styremedlem	145	79	224	22,0 %
Anita Talga		131	60	191	18,7 %
Carina Talga		112	-	112	11,0 %
Gunn Talga		51	-	51	5,0 %
<b>Totalt antall aksjer</b>		<b>880</b>	<b>139</b>	<b>1 019</b>	<b>100,0 %</b>

## Note 8 Pensjoner

### Innskuddsbasert pensjonsordning

Morselskapet og alle selskapene i konsernet som har ansatte har innskuddsbasert pensjonsordning. Innskudd i den innskuddsbaserte pensjonsordningen kostnadsføres løpende. Ordningene er i samsvar med lov om obligatorisk tjenestepensjon.



Talgø Invest AS

Noter til regnskapet for 2019

## Note 9 Skatter

Beregning av utsatt skatt og endring i utsatt skatt

	Morselskapet		Konsernet	
	2019	2018	2019	2018
<i>Oversikt over midlertidige forskjeller</i>				
Fordringer	-	-	1 421 166	-633 755
Varer	-	-	-2 158 333	-3 386 396
Varige driftsmidler	-1 209 922	-942 954	19 503 765	13 462 060
Garantiavsetninger	-	-	-370 000	-170 000
Gevinst- og tapskonto	656 000	-	622 641	-41 698
<b>Netto midlertidige forskjeller</b>	<b>-553 922</b>	<b>-942 954</b>	<b>19 019 239</b>	<b>9 230 211</b>
Ubenyttet godtgjørelse utbytte	-	-	-	-
Underskudd til fremføring	-	-	-2 448 361	-1 157 392
<b>Grunnlag for utsatt skatt i balansen</b>	<b>-553 922</b>	<b>-942 954</b>	<b>16 570 878</b>	<b>8 072 819</b>
<b>Utsatt skatt 22%</b>	<b>-121 863</b>	<b>-207 450</b>	<b>3 645 593</b>	<b>1 776 020</b>
Herav ikke balanseført utsatt skattefordel	-	-	701 233	436 805
<b>Utsatt skatt / skattefordel i balansen (-)</b>	<b>-121 863</b>	<b>-207 450</b>	<b>4 361 585</b>	<b>2 227 585</b>

### Betalbar skatt

Resultat for skattekostnad	12 658 074	4 964 254	45 665 632	21 963 480
Permanente forskjeller	478 120	4 036 797	1 452 849	95 074
Grunnlag for årets skattekostnad	13 136 194	9 001 051	47 118 481	22 058 554
SkatteFLINN	-	-	-	-780 262
Endring i midlertidige forskjeller	-389 032	335 234	-9 841 342	-7 728 743
<b>Grunnlag for betalbar skatt i resultatregnskapet</b>	<b>12 747 161</b>	<b>9 336 285</b>	<b>37 277 139</b>	<b>13 549 549</b>
Mottatt(+)/Avgitt (-) konsernbidrag	-389 737	-5 828 447	-	-
Ikke anvendt skattepliktig underskudd konsern	-	-	-	-
<b>Skattepliktig inntekt</b>	<b>12 357 424</b>	<b>3 507 840</b>	<b>37 277 139</b>	<b>13 549 549</b>

### Fordeling av skattekostnaden

22 / 23 % av grunnlag for betalbar skatt i resultatregnskapet	2 804 375	2 147 345	8 558 563	3 116 396
For mye/for lite avsatt i fjor	-	-	-	207 120
Sum betalbar skatt	2 804 375	2 147 345	8 558 563	3 323 516
Endring i utsatt skatt/skattefordel med gammel sats	85 587	-77 104	2 055 579	1 677 027
Virkning av endret skattesats (22%)	-	9 430	-	-
<b>Skattekostnad</b>	<b>2 889 962</b>	<b>2 079 665</b>	<b>10 623 890</b>	<b>5 010 030</b>

### Betalbar skatt i balansen

Betalbar skatt i skattekostnaden	2 804 375	2 147 345	8 670 290	3 116 397
Endring utsatt skattefordel	-	-	-	-
Konsernbidrag med virkning på betalbar skatt	-85 742	-1 340 543	-	-
<b>Betalbar skatt i balansen</b>	<b>2 718 633</b>	<b>806 796</b>	<b>8 670 290</b>	<b>3 116 397</b>



Talgø Invest AS

Noter til regnskapet for 2019

**Note 10 Salgsinntekter**

	Konsernet	
	2019	2018
<b>Fordeling på virksomhetsområder</b>		
Byggevarer	183 236 202	162 955 640
Møbel	176 588	21 867 342
Hagesenter	9 940 696	10 467 878
Trelast og sagbruk	479 836 377	409 701 702
<b>Sum</b>	<b>673 189 863</b>	<b>604 992 562</b>
<b>Geografisk fordeling</b>		
Norge	673 189 863	597 237 562
Norden	-	2 380 000
Europa ellers	-	5 375 000
<b>Sum</b>	<b>673 189 863</b>	<b>604 992 562</b>

**Note 11 Lønnskostnader, antall ansatte, godtgjørelser, lån til ansatte**

Lønnskostnader	Mørselskapet		Konsernet	
	2019	2018	2019	2018
Lønninger	6 213 325	6 522 260	100 368 504	91 006 996
Arbeidsgiveravgift	618 469	608 051	7 945 292	6 981 771
Pensjonskostnader	668 947	647 018	6 400 646	5 569 051
Andre ytelser	384 419	243 731	2 241 298	1 770 424
<b>Sum</b>	<b>7 885 160</b>	<b>8 021 060</b>	<b>116 955 740</b>	<b>105 328 243</b>
Antall årsverk	11	13	177	172
<b>Ytelser til ledende personer i morselskapet</b>			<b>Daglig leder</b>	<b>Styret</b>
Lønn			1 055 647	-
Pensjonsutgifter			52 782	-
Annen godtgjørelse			118 154	-

Det er ikke gitt lån/sikkerhetsstillelse til daglig leder, styreformann eller andre nærstående parter.

Revisor	Mørselskapet		Konsernet	
	2019	2018	2019	2018
Lovpålagt revisjon	156 778	205 234	755 765	888 634
Andre attestasjonstjenester	-	-	45 500	13 000
Teknisk bistand årsregnskap og ligningspapirer	118 000	98 000	316 500	284 500
Annen bistand	102 581	108 000	327 273	108 000
<b>Sum</b>	<b>377 359</b>	<b>411 234</b>	<b>1 445 038</b>	<b>1 294 134</b>

Honorar til revisor er vist eksklusiv merverdiavgift.

**Note 12 Bankinnskudd**

	Mørselskapet		Konsernet	
	2019	2018	2019	2018
Bundne bankinnskudd	474 900	454 014	3 855 799	4 169 195
Bevilget kassekreditt og andre driftskreditter	-	-	105 000 000	87 500 000

**Note 13 Kundefordringer**

	Mørselskapet		Konsernet	
	2019	2018	2019	2018
Kundefordringer til pålydende	1 052 549	790 277	100 964 673	121 241 421
Avsetning for forventet tap	-	-	820 000	923 171
<b>Kundefordringer i balansen</b>	<b>1 052 549</b>	<b>790 277</b>	<b>100 144 673</b>	<b>120 318 250</b>



Talgø Invest AS

Noter til regnskapet for 2019

## Note 14 Nærstående parter

Ytelser til ledende ansatte er omtalt i note 10, og mellomværende med konsernselskaper er omtalt i note 4.

Morselskapets transaksjoner med nærstående parter:	2019	2018
<b>a) Salg av varer og tjenester</b>		
Salg av varer:		
- Foretak i samme konsern	-	-
- Tilknyttet selskap	-	-
Salg av tjenester:		
- Foretak i samme konsern (felleskostnader og husleie)	29 352 000	16 788 000
- Tilknyttet selskap	-	-
<b>Sum salg av varer og tjenester</b>	<b>29 352 000</b>	<b>16 788 000</b>

Varer til nærstående parter er solgt til samme priser og vilkår som benyttes ovenfor eksternt tredjepart.

<b>b) Kjøp av varer og tjenester</b>		
Kjøp av varer:		
- Foretak i samme konsern	1 463 370	268 947
- Tilknyttet selskap	-	-
Kjøp av tjenester:		
- Foretak i samme konsern (husleie)	2 100 000	0
<b>Sum kjøp av varer og tjenester</b>	<b>3 563 370</b>	<b>268 947</b>

Varer fra nærstående parter er kjøpt til samme priser og vilkår som benyttes ovenfor eksternt tredjepart.

Ytelser til ledende ansatte er omtalt i note 10, og mellomværende med konsernselskaper er omtalt i note 4.

Konsernets transaksjoner med nærstående parter:	2019	2018
<b>a) Salg av varer og tjenester</b>		
Salg av varer:		
- Tilknyttet selskap	-	-
Salg av tjenester:		
- Tilknyttet selskap	-	-
<b>Sum salg av varer og tjenester</b>	<b>-</b>	<b>-</b>

Varer til nærstående parter er solgt til samme priser og vilkår som benyttes ovenfor eksternt tredjepart.

<b>b) Kjøp av varer og tjenester</b>		
Kjøp av varer:		
- Tilknyttet selskap	-	-
Kjøp av tjenester:		
- Tilknyttet selskap	-	-
<b>Sum kjøp av varer og tjenester</b>	<b>-</b>	<b>-</b>

Varer fra nærstående parter er kjøpt til samme priser og vilkår som benyttes ovenfor eksternt tredjepart.

## Note 15 Hendelser etter balansedagen

- Koronautbruddet påvirker ikke tallene for 2019-regnskapet.
- Etterspørsel etter konsernets varer og tjenester og konsernets evne til å levere varer og tjenester har ikke blitt påvirket negativt av koronautbruddet.
- Tilgang på råvarer, arbeidskraft og andre nødvendige innsatsfaktorer for å utføre normale leveranser har ikke blitt vesentlig påvirket av koronautbruddet.
- Behov og tilgang på finansiering har ikke blitt negativt påvirket av koronautbruddet.
- Koronautbruddet har ikke hatt vesentlige effekter på kundenes betalingsevne, det har ikke medført unormale verdifall på fordringer og/eller driftsavtaler.
- Koronautbruddet har ikke økt faren for brudd på betingelser i konsernets låneavtaler.
- Konsernets strategi for å tilpasse seg koronautbruddet har vært å følge myndighetenes helseråd, og ellers følge utviklingen dag for dag. Det er vurdert mulighet for reduksjon av faste kostnader, og det er fulgt opp eventuelle behov for endring av salgskanaler/leveransesmodeller. Det er vurdert fortløpende konsernets behov og muligheter til å ta i bruk myndighetenes garantiordninger.



Til generalforsamlingen i Talgø Invest AS

## *Uavhengig revisors beretning*

### *Uttalelse om revisjonen av årsregnskapet*

---

#### *Konklusjon*

Vi har revidert Talgø Invest AS' årsregnskap, som består av:

- selskapsregnskapet, som består av balanse per 31. desember 2019, resultatregnskap og kontantstrømoppstilling for regnskapsåret avsluttet per denne datoen og noter til årsregnskapet, herunder et sammendrag av viktige regnskapsprinsipper, og
- konsernregnskapet, som består av balanse per 31. desember 2019, resultatregnskap og kontantstrømoppstilling for regnskapsåret avsluttet per denne datoen og noter til årsregnskapet, herunder et sammendrag av viktige regnskapsprinsipper.

Etter vår mening:

- er årsregnskapet avgitt i samsvar med lov og forskrifter
- gir det medfølgende selskapsregnskapet et rettviseende bilde av den finansielle stillingen til Talgø Invest AS per 31. desember 2019 og av selskapets resultater og kontantstrømmer for regnskapsåret som ble avsluttet per denne datoen i samsvar med regnskapslovens regler og god regnskapsskikk i Norge.
- gir det medfølgende konsernregnskapet et rettviseende bilde av den finansielle stillingen til konsernet Talgø Invest AS per 31. desember 2019 og av konsernets resultater og kontantstrømmer for regnskapsåret som ble avsluttet per denne datoen i samsvar med regnskapslovens regler og god regnskapsskikk i Norge.

---

#### *Grunnlag for konklusjonen*

Vi har gjennomført revisjonen i samsvar med lov, forskrift og god revisjonsskikk i Norge, herunder de internasjonale revisjonsstandardene International Standards on Auditing (ISA-ene). Våre oppgaver og plikter i henhold til disse standardene er beskrevet i Revisors oppgaver og plikter ved revisjon av årsregnskapet. Vi er uavhengige av selskapet og konsernet slik det kreves i lov og forskrift, og har overholdt våre øvrige etiske forpliktelser i samsvar med disse kravene. Etter vår oppfatning er innhentet revisjonsbevis tilstrekkelig og hensiktsmessig som grunnlag for vår konklusjon.

---

#### *Øvrig informasjon*

Ledelsen er ansvarlig for øvrig informasjon. Øvrig informasjon omfatter informasjon i årsrapporten bortsett fra årsregnskapet og den tilhørende revisjonsberetningen.

Vår uttalelse om revisjonen av årsregnskapet dekker ikke øvrig informasjon, og vi attesterer ikke den øvrige informasjonen.

---

PricewaterhouseCoopers AS, Brattørkaia 17B, Postboks 6365 Torgard, NO-7492 Trondheim  
T: 02316, org. no.: 987 009 713 MVA, www.pwc.no  
Statsautoriserte revisorer, medlemmer av Den norske Revisorforening og autorisert regnskapsførerselskap



Uavhengig revisors beretning - Talgø Invest AS

I forbindelse med revisjonen av årsregnskapet er det vår oppgave å lese øvrig informasjon med det formål å vurdere hvorvidt det foreligger vesentlig inkonsistens mellom øvrig informasjon og årsregnskapet, kunnskap vi har opparbeidet oss under revisjonen, eller hvorvidt den tilsynelatende inneholder vesentlig feilinformasjon.

Dersom vi konkluderer med at den øvrige informasjonen inneholder vesentlig feilinformasjon er vi pålagt å rapportere det. Vi har ingenting å rapportere i så henseende.

---

#### *Styrets og daglig leders ansvar for årsregnskapet*

Styret og daglig leder (ledelsen) er ansvarlig for å utarbeide årsregnskapet i samsvar med lov og forskrifter, herunder for at det gir et rettviseende bilde i samsvar med regnskapslovens regler og god regnskapsskikk i Norge. Ledelsen er også ansvarlig for slik intern kontroll som den finner nødvendig for å kunne utarbeide et årsregnskap som ikke inneholder vesentlig feilinformasjon, verken som følge av misligheter eller utilsiktede feil.

Ved utarbeidelsen av årsregnskapet er ledelsen ansvarlig for å ta standpunkt til selskapets og konsernets evne til fortsatt drift, og på tilbørlig måte å opplyse om forhold av betydning for fortsatt drift. Forutsetningen om fortsatt drift skal legges til grunn for årsregnskapet så lenge det ikke er sannsynlig at virksomheten vil bli avvirket.

---

#### *Revisors oppgaver og plikter ved revisjonen av årsregnskapet*

Vårt mål med revisjonen er å oppnå betryggende sikkerhet for at årsregnskapet som helhet ikke inneholder vesentlig feilinformasjon, verken som følge av misligheter eller utilsiktede feil, og å avgi en revisjonsberetning som inneholder vår konklusjon. Betyggende sikkerhet er en høy grad av sikkerhet, men ingen garanti for at en revisjon utført i samsvar med lov, forskrift og god revisjonsskikk i Norge, herunder ISA-ene, alltid vil avdekke vesentlig feilinformasjon som eksisterer. Feilinformasjon kan oppstå som følge av misligheter eller utilsiktede feil. Feilinformasjon blir vurdert som vesentlig dersom den enkeltvis eller samlet med rimelighet kan forventes å påvirke økonomiske beslutninger som brukerne foretar basert på årsregnskapet.

For videre beskrivelse av revisors oppgaver og plikter vises det til:  
<https://revisorforeningen.no/revisjonsberetninger>

#### *Uttalelse om andre lovmessige krav*

---

##### *Konklusjon om årsberetningen*

Basert på vår revisjon av årsregnskapet som beskrevet ovenfor, mener vi at opplysningene i årsberetningen om årsregnskapet, forutsetningen om fortsatt drift og forslaget til resultatdisponering er konsistente med årsregnskapet og i samsvar med lov og forskrifter.

---

##### *Konklusjon om registrering og dokumentasjon*

Basert på vår revisjon av årsregnskapet som beskrevet ovenfor, og kontrollhandlinger vi har funnet nødvendig i henhold til internasjonal standard for attestasjonsoppdrag (ISAE) 3000 «Attestasjonsoppdrag som ikke er revisjon eller forenklet revisorkontroll av historisk finansiell informasjon», mener vi at ledelsen har oppfylt sin plikt til å sørge for ordentlig og oversiktlig

(2)



Uavhengig revisors beretning - Talgø Invest AS

registrering og dokumentasjon av selskapets regnskapsopplysninger i samsvar med lov og god bokføringskikk i Norge.

Trondheim, 12. juni 2020  
**PricewaterhouseCoopers AS**

Rune Kenneth S. Lædre  
Statsautorisert revisor  
(elektronisk signert)

(3)



 Securely signed with Brevio

Revisjonsberetning - Talgø Invest AS

**Signers:**

<i>Name</i>	<i>Method</i>	<i>Date</i>
Lædre, Rune Kenneth Snæbjörnsson	BANKID_MOBILE	2020-06-18 17:07

**This document package contains:**

- Closing page (this page)
- The original document(s)
- The electronic signatures. These are not visible in the document, but are electronically integrated.



This file is sealed with a digital signature.  
The seal is a guarantee for the authenticity  
of the document.