



ÅRSREGNSKAPET FOR REGNSKAPSÅRET 2024 - GENERELL INFORMASJON

Enheten

Organisasjonsnummer: 991 949 283
Organisasjonsform: Aksjeselskap
Foretaksnavn: UTSIKTEN RESTAURANTDRIFT AS
Forretningsadresse: Veiten 3
5012 BERGEN

Regnskapsår

Årsregnskapets periode: 01.01.2024 - 31.12.2024

Konsern

Morselskap i konsern: Nei

Regnskapsregler

Regler for små foretak benyttet: Ja
Benyttet ved utarbeidelsen av årsregnskapet til selskapet: Regnskapslovens alminnelige regler

Årsregnskapet fastsatt av kompetent organ

Bekreftet av representant for selskapet: Tom Greni
Dato for fastsettelse av årsregnskapet: 12.06.2025

Grunnlag for avgivelse

År 2024: Årsregnskapet er elektronisk innlevert
År 2023: Tall er hentet fra elektronisk innlevert årsregnskap fra 2024

Det er ikke krav til at årsregnskapet m.v. som sendes til Regnskapsregisteret er undertegnet. Kontrollen på at dette er utført ligger hos revisor/enhetens øverste organ. Sikkerheten ivaretas ved at innsender har rolle/rettighet for innsending av årsregnskapet via Altinn, og ved at det bekreftes at årsregnskapet er fastsatt av kompetent organ.

Brønnøysundregistrene, 27.06.2025



Resultatregnskap

Beløp i: NOK	Note	2024	2023
RESULTATREGNSKAP			
Inntekter			
Salgsinntekt		105 951 606	89 693 252
Annen driftsinntekt		311 367	342 138
Sum inntekter		106 262 973	90 035 390
Kostnader			
Varekostnad		24 169 303	21 259 229
Lønnskostnad	1	31 306 455	25 581 466
Avskrivning av driftsmidler og immaterielle eiendeler	2	1 577 317	1 739 398
Nedskrivning av varige driftsmidler og immaterielle eiendeler	2		
Annen driftskostnad	1	40 327 387	37 112 749
Sum kostnader		97 380 462	85 692 842
Driftsresultat		8 882 511	4 342 548
Finansinntekter og finanskostnader			
Annen renteinntekt		19 158	3 941
Sum finansinntekter		19 158	3 941
Annen rentekostnad		384 411	448 443
Sum finanskostnader		384 411	448 443
Netto finans		-365 253	-444 502
Resultat før skattekostnad		8 517 258	3 898 047
Skattekostnad på resultat	3	1 874 696	861 822
Årsresultat	4	6 642 562	3 036 225
Årsresultat etter minoritetsinteresser		6 642 562	3 036 225
Totalresultat		6 642 562	3 036 225
Overføringer og disponeringer			
Tilleggsutbytte		1 270 453	



Resultatregnskap

Beløp i: NOK	Note	2024	2023
Avgitt konsernbidrag		4 906 737	2 878 069
Avsatt til annen egenkapital		465 372	158 156
Sum overføringer og disponeringer		6 642 562	3 036 225



Balanse

Beløp i: NOK	Note	2024	2023
BALANSE - EIENDELER			
Anleggsmidler			
Immaterielle eiendeler			
Utsatt skattefordel	3	325 810	383 087
Sum immaterielle eiendeler		325 810	383 087
Varige driftsmidler			
Tomter, bygninger o.a. fast eiendom	2		
Driftsløsøre, inventar o.a. utstyr	2, 5	4 817 520	2 555 848
Sum varige driftsmidler		4 817 520	2 555 848
Finansielle anleggsmidler			
Lån til foretak i samme konsern	6		
Andre langsiktige fordringer		29 247	29 247
Sum finansielle anleggsmidler		29 247	29 247
Sum anleggsmidler		5 172 577	2 968 182
Omløpsmidler			
Varer			
Sum varer	5	1 905 803	1 837 036
Fordringer			
Kundefordringer	5	3 686 082	852 831
Andre kortsiktige fordringer		2 174 424	1 529 529
Konsernfordringer	6	6 075 037	8 843 651
Sum fordringer		11 935 543	11 226 011
Bankinnskudd, kontanter og lignende			
Bankinnskudd, kontanter o.l.		4 792 890	5 109 655
Sum bankinnskudd, kontanter og lignende		4 792 890	5 109 655
Sum omløpsmidler		18 634 236	18 172 702
SUM EIENDELER		23 806 813	21 140 883



Balanse

Beløp i: NOK	Note	2024	2023
BALANSE - EGENKAPITAL OG GJELD			
Egenkapital			
Innskutt egenkapital			
Aksjekapital	7	1 100 000	1 100 000
Beholdning av egne aksjer	7		
Sum innskutt egenkapital		1 100 000	1 100 000
Opptjent egenkapital			
Annen egenkapital		2 301 708	1 836 336
Sum opptjent egenkapital		2 301 708	1 836 336
Sum egenkapital	4	3 401 708	2 936 336
Gjeld			
Langsiktig gjeld			
Utsatt skatt	3		
Annen langsiktig gjeld			
Gjeld til kredittinstitusjoner	5	2 125 000	2 250 000
Sum annen langsiktig gjeld		2 125 000	2 250 000
Sum langsiktig gjeld		2 125 000	2 250 000
Kortsiktig gjeld			
Leverandørgjeld		2 264 539	6 595 376
Betalbar skatt	3	433 468	
Skyldig offentlige avgifter		3 945 457	3 068 979
Kortsiktig konserngjeld	6	6 290 688	3 689 832
Annen kortsiktig gjeld		5 345 953	2 600 359
Sum kortsiktig gjeld		18 280 104	15 954 547
Sum gjeld		20 405 104	18 204 547
SUM EGENKAPITAL OG GJELD		23 806 812	21 140 883
POSTER UTENOM BALANSEN			
Garantistillelser	5		



Balanse

Beløp i: NOK	Note	2024	2023
Pantstillelser	5		



Brønnøysundregistrene

ÅRSREGNSKAP FOR REGNSKAPSÅRET 2024 - GENERELL INFORMASJON

Journalnummer: 2025 567835

Enheten

Organisasjonsnummer: 991 949 283
Organisasjonsform: Aksjeselskap
Foretaksnavn: UTSIKTEN RESTAURANTDRIFT AS
Forretningsadresse: Veiten 3
5012 BERGEN

Regnskapsår

Årsregnskapets periode: 01.01.2024 - 31.12.2024

Konsern

Morselskap i konsern: Nei

Regnskapsregler

Regler for små foretak benyttet: Ja
Benyttet ved utarbeidelsen av
årsregnskapet til selskapet: Regnskapslovens alminnelige regler

Årsregnskapet fastsatt av kompetent organ

Bekreftet av representant for selskapet: Tom Greni
Dato for fastsettelse av årsregnskapet: 12.06.2025

Revisjon

Årsregnskapet er utarbeidet av ekstern
autorisert regnskapsfører: Ja

Grunnlag for avgivelse

År 2024: Årsregnskap er elektronisk innlevert.
År 2023: Tall er hentet fra elektronisk innlevert årsregnskap fra 2024.

Det er ikke krav til at årsregnskapet m.v. som sendes til Regnskapsregisteret er undertegnet. Kontrollen på at dette er utført ligger hos revisor/enhetens øverste organ. Sikkerheten ivaretas ved at innsender har rolle/rettighet for innsending av årsregnskapet via Altinn, og ved at det bekreftes at årsregnskapet er fastsatt av kompetent organ.

Brønnøysundregistrene, 26.06.2025



Organisasjonsnr: 991 949 283
UTSIKTEN RESTAURANTDRIFT AS

RESULTATREGNSKAP

Beløp i: NOK	Note	2024	2023
RESULTATREGNSKAP			
Inntekter			
Salgsinntekt		105 951 606	89 693 252
Annen driftsinntekt		311 367	342 138
Sum inntekter		106 262 973	90 035 390
Kostnader			
Varekostnad		24 169 303	21 259 229
Lønnskostnad	1	31 306 455	25 581 466
Avskrivning av driftsmidler og immaterielle eiendeler	2	1 577 317	1 739 398
Nedskrivning av varige driftsmidler og immaterielle eiendeler	2		
Annen driftskostnad	1	40 327 387	37 112 749
Sum kostnader		97 380 462	85 692 842
Driftsresultat		8 882 511	4 342 548
Finansinntekter og finanskostnader			
Annen renteinntekt		19 158	3 941
Sum finansinntekter		19 158	3 941
Annen rentekostnad		384 411	448 443
Sum finanskostnader		384 411	448 443
Netto finans		-365 253	-444 502
Resultat før skattekostnad		8 517 258	3 898 047
Skattekostnad på resultat	3	1 874 696	861 822
Årsresultat	4	6 642 562	3 036 225
Årsresultat etter minoritetsinteresser		6 642 562	3 036 225
Totalresultat		6 642 562	3 036 225
Overføringer og disponeringer			
Tilleggsutbytte		1 270 453	
Avgitt konsernbidrag		4 906 737	2 878 069
Avsatt til annen egenkapital		465 372	158 156
Sum overføringer og disponeringer		6 642 562	3 036 225



Organisasjonsnr: 991 949 283
UTSIKTEN RESTAURANTDRIFT AS

BALANSE

Beløp i: NOK	Note	2024	2023
BALANSE - EIENDELER			
Anleggsmidler			
Immaterielle eiendeler			
Utsatt skattefordel	3	325 810	383 087
Sum immaterielle eiendeler		325 810	383 087
Varige driftsmidler			
Tomter, bygninger o.a. fast eiendom	2		
Driftsløsøre, inventar o. a. utstyr	2, 5	4 817 520	2 555 848
Sum varige driftsmidler		4 817 520	2 555 848
Finansielle anleggsmidler			
Lån til foretak i samme konsern	6		
Andre langsiktige fordringer		29 247	29 247
Sum finansielle anleggsmidler		29 247	29 247
Sum anleggsmidler		5 172 577	2 968 182
Omløpsmidler			
Varer			
Sum varer	5	1 905 803	1 837 036
Fordringer			
Kundefordringer	5	3 686 082	852 831
Andre kortsiktige fordringer		2 174 424	1 529 529
Konsernfordringer	6	6 075 037	8 843 651
Sum fordringer		11 935 543	11 226 011
Bankinnskudd, kontanter og lignende			
Bankinnskudd, kontanter o. l.		4 792 890	5 109 655
Sum bankinnskudd, kontanter og lignende		4 792 890	5 109 655
Sum omløpsmidler		18 634 236	18 172 702
SUM EIENDELER		23 806 813	21 140 883
BALANSE - EGENKAPITAL OG GJELD			



Egenkapital			
Innskutt egenkapital			
Aksjekapital	7	1 100 000	1 100 000
Beholdning av egne aksjer	7		
Sum innskutt egenkapital		1 100 000	1 100 000
Opptjent egenkapital			
Annen egenkapital		2 301 708	1 836 336
Sum opptjent egenkapital		2 301 708	1 836 336
Sum egenkapital	4	3 401 708	2 936 336
Gjeld			
Langsiktig gjeld			
Utsatt skatt	3		
Annen langsiktig gjeld			
Gjeld til kredittinstitusjoner	5	2 125 000	2 250 000
Sum annen langsiktig gjeld		2 125 000	2 250 000
Sum langsiktig gjeld		2 125 000	2 250 000
Kortsiktig gjeld			
Leverandørgjeld		2 264 539	6 595 376
Betalbar skatt	3	433 468	
Skyldig offentlige avgifter		3 945 457	3 068 979
Kortsiktig konserngjeld	6	6 290 688	3 689 832
Annen kortsiktig gjeld		5 345 953	2 600 359
Sum kortsiktig gjeld		18 280 104	15 954 547
Sum gjeld		20 405 104	18 204 547
SUM EGENKAPITAL OG GJELD		23 806 812	21 140 883
POSTER UTENOM BALANSEN			
Garantistillelser	5		
Pantstillelser	5		



Organisasjonsnr: 991 949 283
UTSIKTEN RESTAURANTDRIFT AS

NOTEOPPLYSNINGER - SELSKAP - alle poster oppgitt i hele tall

Note

Antall årsverk i regnskapsåret
55.00

Sum Beløp

Balanseført verdi 31.12. Varige driftsmidler Immaterielle eiend.

Konsernregnskap

Morselskapet sitt navn

Forretningskontor for morselskapet

Begrunnelse for at datterselskap er utelatt fra konsolideringen

Samlet beløp - tilknyttet selskap Årets Fjorårets

Samlet beløp - foretak i samme konsern Årets Fjorårets

Samlet beløp - foretak i samme konsern Årets Fjorårets

Samlet beløp - felles kontrollert virksomhet Årets Fjorårets

Pantstillelse Beløp

Beholdning av egne aksjer Antall Pålydende Andel av aksjek.



Til generalforsamlingen i Utsikten Restaurantdrift AS

Uavhengig revisors beretning

Konklusjon

Vi har revidert årsregnskapet for Utsikten Restaurantdrift AS som viser et overskudd på NOK 6 642 562. Årsregnskapet består av balanse per 31. desember 2024, resultatregnskap for regnskapsåret avsluttet per denne datoen og noter til årsregnskapet, herunder et sammendrag av viktige regnskapsprinsipper.

Etter vår mening

- oppfyller årsregnskapet gjeldende lovkrav, og
- gir årsregnskapet et rettviseende bilde av selskapets finansielle stilling per 31. desember 2024, og av dets resultater for regnskapsåret avsluttet per denne datoen i samsvar med regnskapslovens regler og god regnskapsskikk i Norge.

Grunnlag for konklusjonen

Vi har gjennomført revisjonen i samsvar med International Standards on Auditing (ISA-ene). Våre oppgaver og plikter i henhold til disse standardene er beskrevet nedenfor under *Revisors oppgaver og plikter ved revisjonen av årsregnskapet*. Vi er uavhengige av selskapet i samsvar med kravene i relevante lover og forskrifter i Norge og International Code of Ethics for Professional Accountants (inkludert internasjonale uavhengighetsstandarder) utstedt av International Ethics Standards Board for Accountants (IESBA-reglene), og vi har overholdt våre øvrige etiske forpliktelser i samsvar med disse kravene. Innhentet revisjonsbevis er etter vår vurdering tilstrekkelig og hensiktsmessig som grunnlag for vår konklusjon.

Styrets og daglig leders ansvar for årsregnskapet

Styret og daglig leder (ledelsen) er ansvarlige for å utarbeide årsregnskapet og for at det gir et rettviseende bilde i samsvar med regnskapslovens regler og god regnskapsskikk i Norge. Ledelsen er også ansvarlig for slik internkontroll som den finner nødvendig for å kunne utarbeide et regnskap som ikke inneholder vesentlig feilinformasjon, verken som følge av misligheter eller utilsiktede feil.

Ved utarbeidelsen av årsregnskapet må ledelsen ta standpunkt til selskapets evne til fortsatt drift og opplyse om forhold av betydning for fortsatt drift. Forutsetningen om fortsatt drift skal legges til grunn for årsregnskapet så lenge det ikke er sannsynlig at virksomheten vil bli avvirket.

Revisors oppgaver og plikter ved revisjonen av årsregnskapet

Vårt mål er å oppnå betryggende sikkerhet for at årsregnskapet som helhet ikke inneholder vesentlig feilinformasjon, verken som følge av misligheter eller utilsiktede feil, og å avgi en revisjonsberetning som inneholder vår konklusjon. Betryggende sikkerhet er en høy grad av sikkerhet, men ingen garanti for at en revisjon utført i samsvar med ISA-ene, alltid vil avdekke vesentlig feilinformasjon. Feilinformasjon kan oppstå som følge av misligheter eller utilsiktede feil. Feilinformasjon er å anse som vesentlig dersom den enkeltvis eller samlet med rimelighet kan forventes å påvirke de økonomiske beslutningene som brukerne foretar på grunnlag av årsregnskapet.

For videre beskrivelse av revisors oppgaver og plikter vises det til:
<https://revisorforeningen.no/revisjonsberetninger>

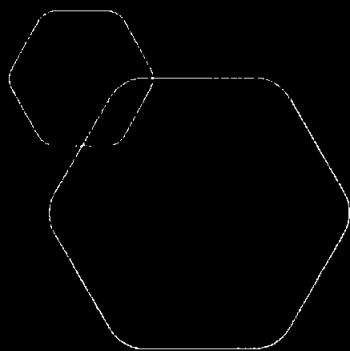
Bergen, 18. juni 2025
Bjørgvin Revisjon AS


Arve Hordvik
Statsautorisert revisor

Bjørgvin Revisjon AS
Solheimsgaten 11, 5058 Bergen
Postboks 2373 Solheimsviken
5824 Bergen

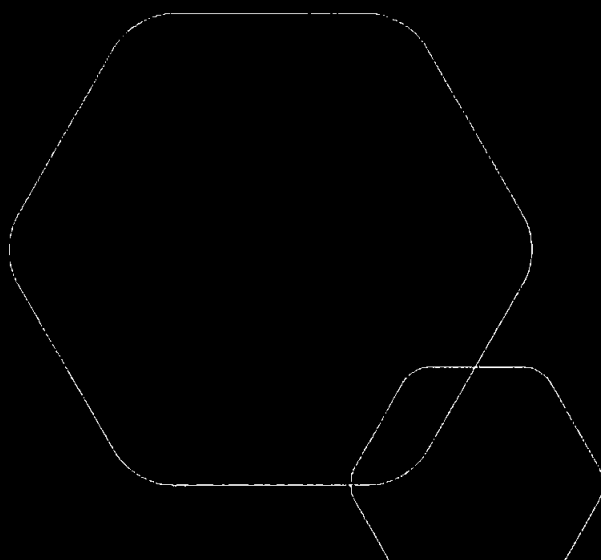
Telefon: 55 20 99 99
Telefax: 55 20 99 88
E-post: post@bjorgvin.no
Hjemmeside: www.bjorgvin.no

Org.nr: NO 888 976 272 MVA
Statsautoriserte revisorer
Medlem av Den norske Revisorforening



Årsregnskap 2024
Utsikten Restaurantdrift AS

Resultatregnskap
Balanse
Noter til regnskapet



Org.nr.: 991 949 283



RESULTATREGNSKAP

UTSIKTEN RESTAURANTDRIFT AS

DRIFTSINNEKTER OG DRIFTSKOSTNADER	Note	2024	2023
Salgsinntekt		105 951 606	89 693 252
Annen driftsinntekt		311 367	342 138
Sum driftsinntekter		106 262 973	90 035 390
Varekostnad		24 169 303	21 259 229
Lønnskostnad	1	31 306 455	25 581 466
Avskrivning av driftsmidler og immaterielle eiendeler	2	1 577 317	1 739 398
Annen driftskostnad	1	40 327 387	37 112 749
Sum driftskostnader		97 380 462	85 692 842
Driftsresultat		8 882 511	4 342 548
FINANSINNEKTER OG FINANSKOSTNADER			
Annen renteinntekt		19 158	3 941
Annen rentekostnad		384 411	448 443
Resultat av finansposter		-365 253	-444 502
Resultat før skattekostnad		8 517 258	3 898 047
Skattekostnad på resultat	3	1 874 696	861 822
Årsresultat	4	6 642 562	3 036 225
OVERFØRINGER			
Tilleggsutbytte		1 270 453	0
Avsatt konsernbidrag		4 906 737	2 878 069
Avsatt til annen egenkapital		465 372	158 156
Sum overføringer		6 642 562	3 036 225



BALANSE

UTSIKTEN RESTAURANTDRIFT AS


EIENDELER	Note	2024	2023
ANLEGGSMIDLER			
IMMATERIELLE EIENDELER			
Utsatt skattefordel	3	325 810	383 087
Sum immaterielle eiendeler		325 810	383 087
VARIGE DRIFTSMIDLER			
Driftsløsøre, inventar o.a. utstyr	2, 5	4 817 520	2 555 848
Sum varige driftsmidler		4 817 520	2 555 848
FINANSIELLE ANLEGGSMIDLER			
Andre langsiktige fordringer		29 247	29 247
Sum finansielle anleggsmidler		29 247	29 247
Sum anleggsmidler		5 172 577	2 968 182
OMLØPSMIDLER			
Lager av varer og annen beholdning	5	1 905 803	1 837 036
FORDRINGER			
Kundefordringer	5	3 686 082	852 831
Andre kortsiktige fordringer		2 174 424	1 529 529
Konsernfordringer	6	6 075 037	8 843 651
Sum fordringer		11 935 543	11 226 011
INVESTERINGER			
Bankinnskudd, kontanter o.l.		4 792 890	5 109 655
Sum omløpsmidler		18 634 236	18 172 702
Sum eiendeler		23 806 813	21 140 883




BALANSE

UTSIKTEN RESTAURANTDRIFT AS

EGENKAPITAL OG GJELD	Note	2024	2023
EGENKAPITAL			
INNSKUTT EGENKAPITAL			
Aksjekapital	7	1 100 000	1 100 000
Sum innskutt egenkapital		1 100 000	1 100 000
OPPTJENT EGENKAPITAL			
Annen egenkapital		2 301 708	1 836 336
Sum opptjent egenkapital		2 301 708	1 836 336
Sum egenkapital	4	3 401 708	2 936 336
GJELD			
AVSETNING FOR FORPLIKTELSER			
ANNEN LANGSIKTIG GJELD			
Gjeld til kredittinstitusjoner	5	2 125 000	2 250 000
Sum annen langsiktig gjeld		2 125 000	2 250 000
KORTSIKTIG GJELD			
Leverandørgjeld		2 264 539	6 595 376
Betalbar skatt	3	433 468	0
Skyldig offentlige avgifter		3 945 457	3 068 979
Konserngjeld	6	6 290 688	3 689 832
Annen kortsiktig gjeld		5 345 953	2 600 359
Sum kortsiktig gjeld		18 280 104	15 954 547
Sum gjeld		20 405 104	18 204 547
Sum egenkapital og gjeld		23 806 812	21 140 883


Petter Arnesen
styreleder

Bergen, 12.06.2025
Styret i Utsikten Restaurantdrift AS


Tom Greni
styremedlem/daglig leder



Regnskapsprinsipper

Årsregnskapet er satt opp i samsvar med regnskapsloven og NRS 8 - God regnskapsskikk for små foretak.

INNETEKTER

Inntektsføring ved salg av varer skjer på leveringstidspunktet. Tjenester inntektsføres etter hvert som de leveres.

SKATT

Skattekostnaden i resultatregnskapet omfatter både periodens betalbare skatt og endring i utsatt skatt. Utsatt skatt er beregnet med 22 % på grunnlag av de midlertidige forskjeller som eksisterer mellom regnskapsmessige og skattemessige verdier, samt ligningsmessig underskudd til fremføring ved utgangen av regnskapsåret. Skatteøkende og skattereduserende midlertidige forskjeller som reverserer eller kan reverseres i samme periode er utlignet og nettoført. Netto utsatt skattefordel balanseføres i den grad det er sannsynlig at denne kan bli utnyttet.

KLASSIFISERING OG VURDERING AV ANLEGGSMIDLER

Anleggsmidler omfatter eiendeler bestemt til varig eie og bruk. Anleggsmidler er vurdert til anskaffelseskost, fratrukket avskrivninger og nedskrivninger. Langsiktig gjeld balanseføres til nominelt beløp på transaksjonstidspunktet.

Varige driftsmidler balanseføres og avskrives over driftsmidlets økonomiske levetid. Vesentlige driftsmidler som består av flere betydelige komponenter med ulik levetid er dekomponert med ulik avskrivningstid for de ulike komponentene. Direkte vedlikehold av driftsmidler kostnadsføres løpende under driftskostnader, mens påkostninger eller forbedringer tillegges driftsmidlets kostpris og avskrives i takt med driftsmidlet. Varige driftsmidler nedskrives til gjenvinnbart beløp ved verdifall som forventes ikke å være forbigående. Gjenvinnbart beløp er det høyeste av netto salgsverdi og verdi i bruk. Verdi i bruk er nåverdi av fremtidige kontantstrømmer knyttet til eiendelen. Nedskrivningen reverseres når grunnlaget for nedskrivningen ikke lenger er til stede.

KLASSIFISERING OG VURDERING AV OMLØPSMIDLER

Omløpsmidler og kortsiktig gjeld omfatter normalt poster som forfaller til betaling innen ett år etter balansedagen, samt poster som knytter seg til varekretsløpet. Omløpsmidler vurderes til laveste verdi av anskaffelseskost og virkelig verdi. Kortsiktig gjeld balanseføres til nominelt beløp på transaksjonstidspunktet.

VARER

Varer er vurdert til det laveste av anskaffelseskost og netto salgsverdi.

FORDRINGER

Kundefordringer og andre fordringer oppføres til pålydende etter fradrag for avsetning til forventet tap. Avsetning til tap gjøres på grunnlag av en individuell vurdering av de enkelte fordringene.



Note 1 Lønnskostnader og ytelser, godtgjørelser til daglig leder, styret og revisor

LØNSKOSTNADER

	2024	2023
Lønninger	25 948 308	20 905 796
Arbeidsgiveravgift	3 939 275	3 369 688
Pensjonskostnader	-229 116	-210 506
Andre ytelser	1 647 987	1 516 489
Sum	31 306 455	25 581 466

Selskapet har i 2024 sysselsatt 55 årsverk.

PENSJONSFORPLIKTELSER

Selskapet er pliktig til å ha tjenstepensjonsordning etter lov om obligatorisk tjenstepensjon. Selskapets pensjonsordning tilfredsstiller kravene i denne lov.

YTELSER TIL LEDENDE PERSONER

	Lønn	
Daglig leder	37 500	0
Styrets leder	37 500	0

Daglig leder har ingen avtale om lønn etter fratreden fra sin stilling.

REVISOR

Kostnadsført revisjonshonorar for 2024 utgjør kr 130 700 ekskl. mva.

Note 2 Varige driftsmidler

	Bygnings- me ssig innredning	Driftsløsøre, inventar o.a. utstyr	Totalt
Anskaffelseskost 01.01.2024	23 008 933	1 785 630	24 794 563
Tilgang kjøpte driftsmidler	2 559 326	1 279 663	3 838 989
Anskaffelseskost 31.12.2024	25 568 259	3 065 293	28 633 552
Akkumulerte avskrivninger 31.12	22 569 804	1 246 228	23 816 032
Bokført verdi 31.12.2024	2 998 455	1 819 065	4 817 520
Årets avskrivninger	1 051 545	525 772	1 577 317
Akk. av- og nedskrivninger 31.12.2024	1 051 545	525 772	1 577 317
Økonomisk levetid	5-10 år	5 år	
Avskrivningsplan	Lineær	Lineær	



Note 3 Skatt

Årets skattekostnad	2024	2023
Resultatført skatt på ordinært resultat:		
Betalbar skatt	1 817 419	811 763
Endring i utsatt skattefordel	57 277	50 059
Skattekostnad ordinært resultat	1 874 696	861 822
Skattepliktig inntekt:		
Resultat før skatt	8 517 258	3 898 047
Permanente forskjeller	4 083	19 327
Endring i midlertidige forskjeller	-260 347	-227 542
Avgitt konsernbidrag	-6 290 688	-3 689 832
Skattepliktig inntekt	1 970 306	0
Betalbar skatt i balansen:		
Betalbar skatt på årets resultat	1 817 419	811 763
Betalbar skatt på avgitt konsernbidrag	-1 383 951	-811 763
Sum betalbar skatt i balansen	433 468	0

Skatteeffekten av midlertidige forskjeller som har gitt opphav til utsatt skatt og utsatte skattefordeler, spesifisert på typer av midlertidige forskjeller

	2024	2023	Endring
Varige driftsmidler	-1 273 573	-1 594 132	-320 558
Fordringer	-207 383	-147 172	60 211
Sum	-1 480 956	-1 741 303	-260 347
Grunnlag for utsatt skattefordel	-1 480 956	-1 741 303	-260 347
Utsatt skattefordel (22 %)	-325 810	-383 087	-57 276

Note 4 Egenkapital

	Aksjekapital	Annen egenkapital	Sum egenkapital
Pr. 31.12.2023	1 100 000	1 836 336	2 936 336
Årets resultat		6 642 562	6 642 562
Utbytte		-1 270 453	-1 270 453
Konsernbidrag avgitt		-4 906 737	-4 906 737
Pr 31.12.2024	1 100 000	2 301 708	3 401 708



Note 5 Pantstillelser og garantier

	31.12.2024	31.12.2023
Pantsikret gjeld, pantstillelser og garantier		
Langsiktig gjeld til kredittinstitusjoner	2 125 000	2 250 000
Sum	2 125 000	2 250 000
Regnskapsført verdi av pantsikrede eiendeler		
Driftsmidler	4 817 520	2 555 848
Varelager	1 905 803	1 837 036
Kundefordringer	3 686 082	852 831
Sum	10 409 405	5 245 715



Note 6 Mellomværende med selskap i samme konsern

	2024	2023
Fordringer		
Andre kortsiktige fordringer konsern	6 075 037	8 843 651
Sum	6 075 037	8 843 651
Gjeld		
Avsatt konsernbidrag	6 290 688	3 689 832
Sum	6 290 688	3 689 832

Note 7 Aksjonærer

AKSJEKAPITALEN I UTSIKTEN RESTAURANTDRIFT AS PR. 31.12 BESTÅR AV:

	Antall	Pålydende	Bokført
Ordinære aksjer	1 100	1 000,0	1 100 000
Sum	1 100		1 100 000

EIERSTRUKTUR

De største aksjonærene i % pr. 31.12 var:

	Ordinære	Eierandel	Stemmeandel
RICKS HOLDING AS	991	90,1	90,1
ARVE GRENI	109	9,9	9,9
Totalt antall aksjer	1 100	100,0	100,0