



ÅRSREGNSKAPET FOR REGNSKAPSÅRET 2023 - GENERELL INFORMASJON

Enheten

Organisasjonsnummer:	986 821 694
Organisasjonsform:	Aksjeselskap
Foretaksnavn:	METRO BRANDING AS
Forretningsadresse:	Huvik Brygge Framnesveien 3A 3222 SANDEFJORD

Regnskapsår

Årsregnskapets periode:	01.01.2023 - 31.12.2023
-------------------------	-------------------------

Konsern

Morselskap i konsern:	Nei
-----------------------	-----

Regnskapsregler

Regler for små foretak benyttet:	Ja
Benyttet ved utarbeidelsen av årsregnskapet til selskapet:	Regnskapslovens alminnelige regler

Årsregnskapet fastsatt av kompetent organ

Bekreftet av representant for selskapet:	Sandrine Liland
Dato for fastsettelse av årsregnskapet:	30.04.2024

Grunnlag for avgivelse

År 2023: Årsregnskapet er elektronisk innlevert
År 2022: Tall er hentet fra elektronisk innlevert årsregnskap fra 2023

Det er ikke krav til at årsregnskapet m.v. som sendes til Regnskapsregisteret er undertegnet. Kontrollen på at dette er utført ligger hos revisor/enhetens øverste organ. Sikkerheten ivaretas ved at innsender har rolle/rettighet for innsending av årsregnskapet via Altinn, og ved at det bekreftes at årsregnskapet er fastsatt av kompetent organ.

Brønnøysundregistrene, 02.06.2025



Resultatregnskap

Beløp i: NOK	Note	2023	2022
RESULTATREGNSKAP			
Inntekter			
Salgsinntekt		66 107 730	70 263 961
Sum inntekter		66 107 730	70 263 961
Kostnader			
Varekostnad		23 045 456	26 258 593
Lønnskostnad	2, 3	35 906 419	36 501 137
Avskrivning	4, 5	62 929	119 089
Annen driftskostnad	2, 6	6 178 035	7 294 767
Sum kostnader		65 192 839	70 173 586
Driftsresultat		914 891	90 375
Finansinntekter og finanskostnader			
Annen finansinntekt		16 882	6 890
Sum finansinntekter		16 882	6 890
Annen finanskostnad		43 650	62 791
Sum finanskostnader		43 650	62 791
Netto finans		-26 768	-55 901
Ordinært resultat før skattekostnad		888 123	34 474
Skattekostnad på ordinært resultat	7	220 151	27 039
Ordinært resultat etter skattekostnad		667 972	7 435
Årsresultat		667 972	7 435
Overføringer og disponeringer			
Overføringer annen egenkapital	8	667 972	7 435
Sum overføringer og disponeringer		667 972	7 435



Balanse

Beløp i: NOK	Note	2023	2022
BALANSE - EIENDELER			
Anleggsmidler			
Immaterielle eiendeler			
Konsesjoner, patenter, lisenser, varemerker	4	2	2
Utsatt skattefordel	7	193 955	58 102
Sum immaterielle eiendeler		193 957	58 104
Varige driftsmidler			
Driftsløsøre, inventar, verktøy, kontormaskiner ol	5	90 044	136 503
Sum varige driftsmidler		90 044	136 503
Finansielle anleggsmidler			
Andre fordringer	3	570 830	570 830
Sum finansielle anleggsmidler		570 830	570 830
Sum anleggsmidler		854 831	765 437
Omløpsmidler			
Varer			
Fordringer			
Kundefordringer		8 960 602	9 658 537
Andre fordringer		1 049 851	695 327
Sum fordringer		10 010 453	10 353 864
Bankinnskudd, kontanter og lignende			
Sum bankinnskudd, kontanter og lignende	9, 9	3 516 454	1 876 536
Sum omløpsmidler		13 526 907	12 230 400
SUM EIENDELER		14 381 738	12 995 837

BALANSE - EGENKAPITAL OG GJELD

Egenkapital



Balanse

Beløp i: NOK	Note	2023	2022
Innskutt egenkapital			
Aksjekapital	8, 10	176 999	176 999
Beholdning av egne aksjer	8, 11	-21 318	-21 318
Sum innskutt egenkapital		155 681	155 681
Opptjent egenkapital			
Annen egenkapital	8	1 348 278	680 306
Sum opptjent egenkapital		1 348 278	680 306
Sum egenkapital		1 503 959	835 987
Sum langsiktig gjeld		0	0
Kortsiktig gjeld			
Leverandørgjeld		2 475 806	1 838 153
Betalbar skatt	7	356 048	23 698
Skyldige offentlige avgifter	9	4 472 170	4 851 415
Annen kortsiktig gjeld		5 573 755	5 446 584
Sum kortsiktig gjeld		12 877 779	12 159 850
Sum gjeld		12 877 779	12 159 850
SUM EGENKAPITAL OG GJELD		14 381 738	12 995 837



Brønnøysundregistrene

ÅRSREGNSKAP FOR REGNSKAPSÅRET 2023 - GENERELL INFORMASJON

Journalnummer: 2024 698679

Enheten

Organisasjonsnummer: 986 821 694
Organisasjonsform: Aksjeselskap
Foretaksnavn: METRO BRANDING AS
Forretningsadresse: Huvik Brygge
Framnesveien 3A
3222 SANDEFJORD

Regnskapsår

Årsregnskapets periode: 01.01.2023 - 31.12.2023

Konsern

Morselskap i konsern: Nei

Regnskapsregler

Regler for små foretak benyttet: Ja
Benyttet ved utarbeidelsen av
årsregnskapet til selskapet: Regnskapslovens alminnelige regler

Årsregnskapet fastsatt av kompetent organ

Bekreftet av representant for selskapet: Sandrine Liland
Dato for fastsettelse av årsregnskapet: 30.04.2024

Grunnlag for avgivelse

År 2023: Årsregnskap er elektronisk innlevert.
År 2022: Tall er hentet fra elektronisk innlevert årsregnskap fra 2023.

Det er ikke krav til at årsregnskapet m.v. som sendes til Regnskapsregisteret er undertegnet. Kontrollen på at dette er utført ligger hos revisor/enhetens øverste organ. Sikkerheten ivaretas ved at innsender har rolle/rettighet for innsending av årsregnskapet via Altinn, og ved at det bekreftes at årsregnskapet er fastsatt av kompetent organ.

Brønnøysundregistrene, 02.08.2024



Organisasjonsnr: 986 821 694
METRO BRANDING AS

RESULTATREGNSKAP

Beløp i: NOK	Note	2023	2022
RESULTATREGNSKAP			
Inntekter			
Salgsinntekt		66 107 730	70 263 961
Sum inntekter		66 107 730	70 263 961
Kostnader			
Varekostnad		23 045 456	26 258 593
Lønnskostnad	2, 3	35 906 419	36 501 137
Avskrivning	4, 5	62 929	119 089
Annen driftskostnad	2, 6	6 178 035	7 294 767
Sum kostnader		65 192 839	70 173 586
Driftsresultat		914 891	90 375
Finansinntekter og finanskostnader			
Annen finansinntekt		16 882	6 890
Sum finansinntekter		16 882	6 890
Annen finanskostnad		43 650	62 791
Sum finanskostnader		43 650	62 791
Netto finans		-26 768	-55 901
Ordinært resultat før skattekostnad			
Skattekostnad på ordinært resultat	7	220 151	27 039
Ordinært resultat etter skattekostnad		667 972	7 435
Årsresultat		667 972	7 435
Overføringer og disponeringer			
Overføringer annen egenkapital	8	667 972	7 435
Sum overføringer og disponeringer		667 972	7 435



Sum opptjent egenkapital		1 348 278	680 306
Sum egenkapital		1 503 959	835 987
Sum langsiktig gjeld		0	0
Kortsiktig gjeld			
Leverandørgjeld		2 475 806	1 838 153
Betalbar skatt	7	356 048	23 698
Skyldige offentlige avgifter	9	4 472 170	4 851 415
Annen kortsiktig gjeld		5 573 755	5 446 584
Sum kortsiktig gjeld		12 877 779	12 159 850
Sum gjeld		12 877 779	12 159 850
SUM EGENKAPITAL OG GJELD		14 381 738	12 995 837



Organisasjonsnr: 986 821 694
METRO BRANDING AS

NOTEOPPLYSNINGER - SELSKAP - alle poster oppgitt i hele tall

Note
10

Antall aksjer og aksjeeiere

<u>Aksjeklasse</u>	<u>Ant. aksjer</u>	<u>Pålydende</u>	<u>Bokført verdi</u>
Ordinære aksjer	853140.00	0.21	176999.00

<u>Aksjeeiere - fritekst</u>	<u>Antall</u>	<u>Eierandel</u>	<u>Aksjeklasse</u>
Paal Andre Schwital AS	154240.00	18.08%	Ordinære aksjer
Trude Nergård	154240.00	18.08%	Ordinære aksjer
Cathrine Stensland	154240.00	18.08%	Ordinære aksjer
Metro Branding AS	102752.00	12.04%	Ordinære aksjer
Anette Holtan	48200.00	5.65%	Ordinære aksjer
Kari Steinnes Christoffersen Kjartan Høvik	48200.00	5.65%	Ordinære aksjer
Karl Petter Knutsen	48200.00	5.65%	Ordinære aksjer
Richard Wold	30016.00	3.52%	Ordinære aksjer
Line Henriette Friberg	30016.00	3.52%	Ordinære aksjer
Espen Linna	30016.00	3.52%	Ordinære aksjer
Sandrine Liland	4820.00	0.56%	Ordinære aksjer

<u>Sum</u>	<u>Sum antall</u>	<u>Sum eierandel</u>
	853140.00	100.00%

Note
2

Lønn og ytelser

<u>Lønn</u>	<u>Årets</u>	<u>Fjorårets</u>
	28488634.00	29654148.00

<u>Arbeidsgiveravgift</u>	<u>Årets</u>	<u>Fjorårets</u>
	4540070.00	4479944.00

<u>Pensjonskostnader</u>	<u>Årets</u>	<u>Fjorårets</u>
	1596656.00	1731273.00

<u>Andre ytelser</u>	<u>Årets</u>	<u>Fjorårets</u>
----------------------	--------------	------------------



1281061.00 635772.00

<u>Sum lønnskostnader</u>	<u>Årets</u>	<u>Fjorårets</u>
	35906421.00	36501137.00

Note

Ytelser til ledende personer

Er det gitt ytelser til ledende person: Nei

Ytelser til daglig leder

<u>Ytelser</u>	<u>Lønn</u>	<u>Pensj.forpl.</u>	<u>Andre godtgj.</u>
----------------	-------------	---------------------	----------------------

Note

Antall årsverk i regnskapsåret

Virksomheten har hatt følgende antall årsverk:

0.00

Note

Lån og sikkerhetsstillelse til ledende personer og aksjeeiere

Er det gitt lån eller sikkerhetsstillelse til ledende personer: Nei

Det er pr 31.12.23 ikke ytet lån eller stilt garantier til daglig leder, styreleder eller andre nærstående parter. Ingen lån eller garantier utgjør mer enn 5 % av selskapets aksjekapital.

<u>Omløpsmidler</u>	<u>Startdato</u>	<u>Sluttdato</u>	<u>Endring</u>
---------------------	------------------	------------------	----------------

<u>Skattemessig fremf.undersk.</u>	<u>Startdato</u>	<u>Sluttdato</u>	<u>Endring</u>
------------------------------------	------------------	------------------	----------------

<u>Kortsiktig gjeld</u>	<u>Startdato</u>	<u>Sluttdato</u>	<u>Endring</u>
-------------------------	------------------	------------------	----------------



Metro Branding AS

Noter til regnskapet for 2023

Note 1 - Regnskapsprinsipper

Årsregnskapet er satt opp i samsvar med regnskapslovens bestemmelser og god regnskapsskikk for små foretak.

Salgsinntekter

Inntekter regnskapsføres i henhold til opptjeningsprinsippet. Inntekter ved salg av tjenester inntektsføres i takt med utførelsen. Inntektsføring ved salg av varer skjer på leveringstidspunkt.

Klassifisering og vurdering av balanseposter

Omløpsmidler og kortsiktig gjeld omfatter poster som forfaller til betaling innen ett år etter balansedagen, samt poster som knytter seg til varekretsløpet. Øvrige poster er klassifisert som anleggsmiddel/langsiktig gjeld.

Omløpsmidler vurderes til laveste av anskaffelseskost og virkelig verdi. Kortsiktig gjeld balanseføres til nominelt beløp på etableringstidspunktet.

Anleggsmidler vurderes til anskaffelseskost, men nedskrives til virkelig verdi ved verdifall som ikke forventes å være forbigående. Anleggsmidler med begrenset økonomisk levetid avskrives planmessig. Langsiktig gjeld balanseføres til nominelt beløp på etableringstidspunktet.

Fordringer

Kundefordringer og andre fordringer er oppført i balansen til pålydende etter fradrag for avsetning til forventet tap. Avsetning til tap gjøres på grunnlag av individuelle vurderinger av de enkelte fordringene. I tillegg gjøres det for øvrige kundefordringer en uspesifisert avsetning for å dekke antatt tap.

Valuta

Pengeposter i utenlandsk valuta er vurdert til kursen ved regnskapsårets slutt.

Varige driftsmidler

Varige driftsmidler balanseføres og avskrives lineært over driftsmidlets forventede levetid. Vesentlige driftsmidler som består av betydelige komponenter med ulik levetid er dekomponert med ulik avskrivningstid for de ulike komponentene. Direkte vedlikehold av driftsmidler kostnadsføres løpende under driftskostnader, mens påkostninger eller forbedringer tillegges driftsmidlets kostpris og avskrives i takt med driftsmidlet. Dersom gjenvinnbart beløp av driftsmiddelet er lavere enn balanseført verdi foretas nedskrivning til gjenvinnbart beløp. Gjenvinnbart beløp er det høyeste av netto salgsverdi og verdi i bruk. Verdi i bruk er nåverdien av de fremtidige kontantstrømmene som eiendelen forventes å generere.

Pensjoner

Pensjonsordninger finansiert via sikrede ordninger er ikke balanseført. Pensjonspremien anses i disse tilfeller som pensjonskostnad og klassifiseres sammen med lønnskostnader.

Skatter

Skattekostnaden i resultatregnskapet omfatter både periodens betalbare skatt og endring i utsatt skatt. Utsatt skatt er beregnet med 22% på grunnlag av de midlertidige forskjeller som eksisterer mellom regnskapsmessige og skattemessige verdier, samt ligningsmessig underskudd til fremføring ved utgangen av regnskapsåret. Skatteøkende og skattereduserende midlertidige forskjeller som reverserer eller kan reversere i samme periode er utlignet og nettoført. Netto utsatt skattefordel balanseføres i den grad det er sannsynlig at denne kan bli nyttiggjort.



Metro Branding AS

Noter til regnskapet for 2023

Bruk av estimater

Ledelsen har brukt estimater og forutsetninger som har påvirket resultatregnskapet og verdsettelsen av eiendeler og gjeld, samt usikre eiendeler og forpliktelser på balansedagen under utarbeidelsen av årsregnskapet i henhold til god regnskapsskikk.

Note 2 - Lønnskostnader, antall ansatte, lån til ansatte og godtgjørelse til revisor

<i>Lønnskostnader</i>	2023	2022
Lønninger	28 488 634	29 654 148
Arbeidsgiveravgift	4 540 070	4 479 944
Pensjonskostnader	1 596 656	1 731 273
Andre ytelser	1 281 061	635 772
Sum	<u>35 906 421</u>	<u>36 501 137</u>
Gjennomsnittlig antall årsverk		30

Lån og sikkerhetsstillelse til ledende ansatte, tillitsvalgte og aksjeeiere mv.

Det er pr 31.12.23 ikke ytet lån eller stilt garantier til daglig leder, styreleder eller andre nærstående parter. Ingen lån eller garantier utgjør mer enn 5 % av selskapets aksjekapital.

Note 3 - Pensjoner

Selskapet er pliktig til å ha tjenstepensjonsordning etter lov om obligatorisk tjenstepensjon. Selskapets pensjonsordninger tilfredsstiller kravene i denne lov.

Note 4 - Immaterielle eiendeler

	Patenter
Anskaffelseskost pr 01.01.2023	102 375
Anskaffelseskost 31.12.2023	102 375
Akk.avskrivninger 31.12.2023	-102 375
Balanseført verdi pr.31.12.2023	0
Økonomisk levetid	3 år
Avskrivningsplan	Lineær



Metro Branding AS

Noter til regnskapet for 2023

Note 5 - Varige driftsmidler

	Driftsløspøre, inventar ol
Anskaffelseskost 01.01.	1 169 936
Tilgang kjøpte driftsmidler	16 469
Anskaffelseskost 31.12.	1 186 405
Akk.avskrivning 31.12.	-1 096 362
Balanseført pr. 31.12.	90 043
Årets avskrivninger	62 929
Økonomisk levetid	5 år
Avskrivningsplan	Lineær

Note 6 - Leieavtaler

		2023	2022
<i>Selskapet har følgende lokaler:</i>	Avtalens utløp		
Huvik Brygge, Sandefjord	30.06.2023	733 598	884 310
DEG16, Oslo	31.01.2027	845 523	748 298
Stortorvet, Oslo	31.01.2022	0	41 928
		<u>1 579 121</u>	<u>1 674 536</u>

Selskapet leaser biler og IKT utstyr. Ved utløp av leasingavtaler blir nye leasingavtaler fortløpende opprettet. Forskuddsleasing medtas som andre langsiktige fordringer og kostnadsføres over kontraktens perioder.

Note 7 - Skatt

<i>Årets skattekostnad fordeler seg på:</i>	2023	2022
Betalbar skatt	356 004	23 698
Endring utsatt skatt	-135 853	3 341
Årets totale skattekostnad	<u>220 151</u>	<u>27 039</u>
<i>Beregning av årets skattegrunnlag:</i>	2023	2022
Ordinært resultat før skattekostnad	888 122	34 474
Permanente forskjeller	112 564	88 432
Endring i midlertidige forskjeller	617 513	-15 187
Årets skattegrunnlag	<u>1 618 199</u>	<u>107 719</u>
Betalbar skatt (22%) av årets skattegrunnlag	356 004	23 698



Metro Branding AS

Noter til regnskapet for 2023

Oversikt over midlertidige forskjeller	2023	2022
Driftsmidler inkl goodwill	-243 614	-264 101
Regnskapsmessige avsetninger, fremtidig vedlikehold mv	-638 000	0
Netto midlertidige forskjeller pr 31.12	-881 614	-264 101
Utsatt skattefordel/Utsatt skatt (22%)	-193 955	-58 102

Note 8 - Egenkapital

	Aksjekapital	Egne aksjer	Annen egenkapital	Sum
Egenkapital 01.01.	176 999	-21 318	680 306	835 987
Årsresultat	0	0	667 972	667 972
Egenkapital 31.12.	176 999	-21 318	1 348 278	1 503 959

Note 9 - Bankinnskudd

	2023
Bundne skattetrekksmidler utgjør	1 921 423

Note 10 - Aksjekapital og aksjonærinformasjon

Aksjekapitalen består av:

	Antall	Pålydende	Balansført
Ordinære aksjer	853 140	0,207468	176 999

Oversikt over aksjonærene i selskapet pr. 31.12:

	Ordinære aksjer	Eierandel	Stemmeandel
Paal Andre Schwital AS, styremedlem	154 240	18,08 %	20,55 %
Trude Nergård	154 240	18,08 %	20,55 %
Cathrine Stensland, styremedlem/daglig leder	154 240	18,08 %	20,55 %
Metro Branding AS	102 752	12,04 %	0,00
Anette Holtan	48 200	5,65 %	6,42 %
Kari Steinnes Christoffersen	48 200	5,65 %	6,42 %
Kjartan Høvik, styremedlem	48 200	5,65 %	6,42 %
Karl Petter Knutsen	48 200	5,65 %	6,42 %
Richard Wold, styremedlem	30 016	3,52 %	4,00 %
Line Henriette Friberg	30 016	3,52 %	4,00 %
Espen Linna	30 016	3,52 %	4,00 %
Sandrine Liland	4 820	0,56 %	0,64 %
Sum	853 140	100,00 %	100,00 %



Metro Branding AS

Noter til regnskapet for 2023

Note 11 - Egne aksjer

Selskapet eide ved inngangen av året i alt 102 752 egne aksjer. Det er ingen endring i beholdning av egne aksjer i 2023 - og selskapet eide ved utgangen av året 102 752 egne aksjer.



HENKA REVISJON AS

Revisjon og rådgivning
Medlem av Den norske Revisorforening

HENKA REVISJON AS
Statsautoriserte revisorer
Leif Weldings vei 20
NO-3208 Sandefjord

Telefon: 982 07 340
E-post: henry@henka.no
Foretaksregisteret
Org.nr.: NO 914 954 010 MVA
Bank: 2480 15 33554

Til generalforsamlingen i Metro Branding AS

Uavhengig revisors beretning

Konklusjon

Vi har revidert årsregnskapet for Metro Branding AS som viser et overskudd på NOK 667 972. Årsregnskapet består av balanse per 31. desember 2023, resultatregnskap for regnskapsåret avsluttet per denne datoen og noter til årsregnskapet, herunder et sammendrag av viktige regnskapsprinsipper.

Etter vår mening

- oppfyller årsregnskapet gjeldende lovkrav, og
- gir årsregnskapet et rettviseende bilde av selskapets finansielle stilling per 31. desember 2023 og av dets resultater for regnskapsåret avsluttet per denne datoen i samsvar med regnskapslovens regler og god regnskapsskikk i Norge.

Grunnlag for konklusjonen

Vi har gjennomført revisjonen i samsvar med International Standards on Auditing (ISA-ene). Våre oppgaver og plikter i henhold til disse standardene er beskrevet nedenfor under "Revisors oppgaver og plikter ved revisjonen av årsregnskapet". Vi er uavhengige av selskapet i samsvar med kravene i relevante lover og forskrifter i Norge og International Code of Ethics for Professional Accountants (inkludert internasjonale uavhengighetsstandarder) utstedt av International Ethics Standards Board for Accountants (IESBA-reglene), og vi har overholdt våre øvrige etiske forpliktelser i samsvar med disse kravene. Innhentet revisjonsbevis er etter vår vurdering tilstrekkelig og hensiktsmessig som grunnlag for vår konklusjon.

Ledelsens ansvar for årsregnskapet

Styret og daglig leder (ledelsen) er ansvarlige for å utarbeide årsregnskapet og for at det gir et rettviseende bilde i samsvar med regnskapslovens regler og god regnskapsskikk i Norge. Ledelsen er også ansvarlig for slik intern kontroll som den finner nødvendig for å kunne utarbeide et årsregnskap som ikke inneholder vesentlig feilinformasjon, verken som følge av misligheter eller utilsiktede feil.

Ved utarbeidelsen av årsregnskapet må ledelsen ta standpunkt til selskapets evne til fortsatt drift og opplyse om forhold av betydning for fortsatt drift. Forutsetningen om fortsatt drift skal legges til grunn for årsregnskapet så lenge det ikke er sannsynlig at virksomheten vil bli avvirket.

Revisors oppgaver og plikter ved revisjonen av årsregnskapet

Vårt mål er å oppnå betryggende sikkerhet for at årsregnskapet som helhet ikke inneholder vesentlig feilinformasjon, verken som følge av misligheter eller utilsiktede feil, og å avgi en revisjonsberetning som inneholder vår konklusjon. Betryggende sikkerhet er en høy grad av sikkerhet, men ingen garanti for at en revisjon utført i samsvar med ISA-ene, alltid vil avdekke vesentlig feilinformasjon.



HENKA REVISJON AS

Feilinformasjon kan oppstå som følge av misligheter eller utilsiktede feil. Feilinformasjon er å anse som vesentlig dersom den enkeltvis eller samlet med rimelighet kan forventes å påvirke de økonomiske beslutningene som brukerne foretar på grunnlag av årsregnskapet.

For videre beskrivelse av revisors oppgaver og plikter vises det til:
<https://revisorforeningen.no/revisjonsberetninger>

Sandefjord, 2. april 2024
Henka Revisjon AS

Eivnd Lea
statsautorisert revisor
(elektronisk signert)



PENNEO

Signaturene i dette dokumentet er juridisk bindende. Dokument signert med "Penneo™ - sikker digital signatur". De signerende parter sin identitet er registrert, og er listet nedenfor.

"Med min signatur bekrefter jeg alle datoer og innholdet i dette dokument."

Lea, Eivind

Statsautorisert revisor

På vegne av: Henka Revisjon AS

Serienummer: no_bankid:9578-5992-4-3157308

IP: 84.234.xxx.xxx

2024-04-17 13:20:46 UTC



Penneo Dokumentnøkkel: 5YEYU-EEONC-70ZF3-ASXXX-PMYD8-KP15D

Dokumentet er signert digitalt, med **Penneo.com**. Alle digitale signatur-data i dokumentet er sikret og validert av den datamaskin-utregnede hash-verdien av det opprinnelige dokument. Dokumentet er låst og tids-stemplet med et sertifikat fra en betrodd tredjepart. All kryptografisk bevis er integrert i denne PDF, for fremtidig validering (hvis nødvendig).

Hvordan bekrefter at dette dokumentet er originalen?

Dokumentet er beskyttet av ett Adobe CDS sertifikat. Når du åpner dokumentet i

Adobe Reader, skal du kunne se at dokumentet er sertifisert av **Penneo e-signature service <penneo@penneo.com>**. Dette garanterer at innholdet i dokumentet ikke har blitt endret.

Det er lett å kontrollere de kryptografiske beviser som er lokalisert inne i dokumentet, med Penneo validator - <https://penneo.com/validator>



Metro Branding AS

Årsrapport for 2023

- Årsregnskap**
- Resultatregnskap**
- Balanse**
- Noter**

Revisjonsberetning



Metro Branding AS

Resultatregnskap

	Note	2023	2022
Driftsinntekter			
Salgsinntekt		66 107 730	70 263 961
Sum driftsinntekter		<u>66 107 730</u>	<u>70 263 961</u>
Driftskostnader			
Varekostnad		23 045 456	26 258 593
Lønnskostnad	2, 3	35 906 419	36 501 137
Avskrivning	4, 5	62 929	119 089
Annen driftskostnad	2, 6	6 178 035	7 294 767
Sum driftskostnader		<u>65 192 839</u>	<u>70 173 586</u>
Driftsresultat		<u>914 891</u>	<u>90 375</u>
Finansinntekter og finanskostnader			
Annen finansinntekt		16 882	6 890
Annen finanskostnad		43 650	62 791
Netto finansposter		<u>-26 768</u>	<u>-55 901</u>
Ordinært resultat før skattekostnad		<u>888 123</u>	<u>34 474</u>
Skattekostnad på ordinært resultat	7	<u>220 151</u>	<u>27 039</u>
Årsresultat		<u>667 972</u>	<u>7 435</u>
Overføringer og disponeringer			
Overføringer annen egenkapital	8	667 972	7 435



Metro Branding AS

Balanse pr. 31. desember

	Note	2023	2022
Anleggsmidler			
<i>Immaterielle eiendeler</i>			
Konsesjoner, patenter, lisenser, varemerker	4	2	2
Utsatt skattefordel	7	193 955	58 102
Sum immaterielle eiendeler		<u>193 957</u>	<u>58 104</u>
<i>Varige driftsmidler</i>			
Driftsløsøre, inventar, verktøy, kontormaskiner ol	5	90 044	136 503
<i>Finansielle anleggsmidler</i>			
Andre fordringer		570 830	570 830
Sum anleggsmidler		<u>854 831</u>	<u>765 437</u>
Omløpsmidler			
<i>Fordringer</i>			
Kundefordringer		8 960 602	9 658 537
Andre fordringer		1 049 851	695 327
Sum fordringer		<u>10 010 453</u>	<u>10 353 864</u>
Bankinnskudd, kontanter og lignende	9, 9	<u>3 516 454</u>	<u>1 876 536</u>
Sum omløpsmidler		<u>13 526 907</u>	<u>12 230 400</u>
Sum eiendeler		<u>14 381 738</u>	<u>12 995 837</u>



Metro Branding AS

Balanse pr. 31. desember

	Note	2023	2022
Egenkapital			
<i>Innskutt egenkapital</i>			
Aksjekapital	8, 10	176 999	176 999
Egne aksjer	8, 11	<u>-21 318</u>	<u>-21 318</u>
Sum innskutt egenkapital		<u>155 681</u>	<u>155 681</u>
<i>Opptjent egenkapital</i>			
Annen egenkapital	8	1 348 278	680 306
Sum egenkapital		<u>1 503 959</u>	<u>835 987</u>
Gjeld			
<i>Kortsiktig gjeld</i>			
Leverandørgjeld		2 475 806	1 838 153
Betalbar skatt	7	356 048	23 698
Skyldige offentlige avgifter	9	4 472 170	4 851 415
Annen kortsiktig gjeld		<u>5 573 755</u>	<u>5 446 584</u>
Sum kortsiktig gjeld		<u>12 877 779</u>	<u>12 159 850</u>
Sum gjeld		<u>12 877 779</u>	<u>12 159 850</u>
Sum egenkapital og gjeld		<u>14 381 738</u>	<u>12 995 837</u>

31. desember 2023
Sandefjord, 2. april 2024

Cathrine Stensland
Daglig leder/adm. dir

Kjartan Høvik
Styremedlem

Henriette Gedde-Linna
Styremedlem

Paal André Schwital
Styremedlem

Martin Benzen
Styreleder



Metro Branding AS

Noter til regnskapet for 2023

Note 1 - Regnskapsprinsipper

Årsregnskapet er satt opp i samsvar med regnskapslovens bestemmelser og god regnskapsskikk for små foretak.

Salgsinntekter

Inntekter regnskapsføres i henhold til opptjeningsprinsippet. Inntekter ved salg av tjenester inntektsføres i takt med utførelsen. Inntektsføring ved salg av varer skjer på leveringstidspunkt.

Klassifisering og vurdering av balanseposter

Omløpsmidler og kortsiktig gjeld omfatter poster som forfaller til betaling innen ett år etter balansedagen, samt poster som knytter seg til varekretsløpet. Øvrige poster er klassifisert som anleggsmiddel/langsiktig gjeld.

Omløpsmidler vurderes til laveste av anskaffelseskost og virkelig verdi. Kortsiktig gjeld balanseføres til nominelt beløp på etableringstidspunktet.

Anleggsmidler vurderes til anskaffelseskost, men nedskrives til virkelig verdi ved verdifall som ikke forventes å være forbigående. Anleggsmidler med begrenset økonomisk levetid avskrives planmessig. Langsiktig gjeld balanseføres til nominelt beløp på etableringstidspunktet.

Fordringer

Kundefordringer og andre fordringer er oppført i balansen til pålydende etter fradrag for avsetning til forventet tap. Avsetning til tap gjøres på grunnlag av individuelle vurderinger av de enkelte fordringene. I tillegg gjøres det for øvrige kundefordringer en uspesifisert avsetning for å dekke antatt tap.

Valuta

Pengeposter i utenlandsk valuta er vurdert til kursen ved regnskapsårets slutt.

Varige driftsmidler

Varige driftsmidler balanseføres og avskrives lineært over driftsmidlets forventede levetid. Vesentlige driftsmidler som består av betydelige komponenter med ulik levetid er dekomponert med ulik avskrivningstid for de ulike komponentene. Direkte vedlikehold av driftsmidler kostnadsføres løpende under driftskostnader, mens påkostninger eller forbedringer tillegges driftsmidlets kostpris og avskrives i takt med driftsmidlet. Dersom gjenvinnbart beløp av driftsmiddelet er lavere enn balanseført verdi foretas nedskrivning til gjenvinnbart beløp. Gjenvinnbart beløp er det høyeste av netto salgsverdi og verdi i bruk. Verdi i bruk er nåverdien av de fremtidige kontantstrømmene som eiendelen forventes å generere.

Pensjoner

Pensjonsordninger finansiert via sikrede ordninger er ikke balanseført. Pensjonspremien anses i disse tilfeller som pensjonskostnad og klassifiseres sammen med lønnskostnader.

Skatter

Skattekostnaden i resultatregnskapet omfatter både periodens betalbare skatt og endring i utsatt skatt. Utsatt skatt er beregnet med 22% på grunnlag av de midlertidige forskjeller som eksisterer mellom regnskapsmessige og skattemessige verdier, samt ligningsmessig underskudd til fremføring ved utgangen av regnskapsåret. Skatteøkende og skattereduserende midlertidige forskjeller som reverserer eller kan reversere i samme periode er utlignet og nettoført. Netto utsatt skattefordel balanseføres i den grad det er sannsynlig at denne kan bli nyttiggjort.



Metro Branding AS

Noter til regnskapet for 2023

Bruk av estimater

Ledelsen har brukt estimater og forutsetninger som har påvirket resultatregnskapet og verdsettelsen av eiendeler og gjeld, samt usikre eiendeler og forpliktelser på balansedagen under utarbeidelsen av årsregnskapet i henhold til god regnskapsskikk.

Note 2 - Lønnskostnader, antall ansatte, lån til ansatte og godtgjørelse til revisor

<i>Lønnskostnader</i>	2023	2022
Lønninger	28 488 634	29 654 148
Arbeidsgiveravgift	4 540 070	4 479 944
Pensjonskostnader	1 596 656	1 731 273
Andre ytelser	1 281 061	635 772
Sum	<u>35 906 421</u>	<u>36 501 137</u>
Gjennomsnittlig antall årsverk		30

Lån og sikkerhetsstillelse til ledende ansatte, tillitsvalgte og aksjeeiere mv.

Det er pr 31.12.23 ikke ytet lån eller stilt garantier til daglig leder, styreleder eller andre nærstående parter. Ingen lån eller garantier utgjør mer enn 5 % av selskapets aksjekapital.

Note 3 - Pensjoner

Selskapet er pliktig til å ha tjenstepensjonsordning etter lov om obligatorisk tjenstepensjon. Selskapets pensjonsordninger tilfredsstiller kravene i denne lov.

Note 4 - Immaterielle eiendeler

	Patenter
Anskaffelseskost pr 01.01.2023	102 375
Anskaffelseskost 31.12.2023	102 375
Akk.avskrivninger 31.12.2023	-102 375
Balanseført verdi pr.31.12.2023	0
Økonomisk levetid	3 år
Avskrivningsplan	Lineær



Metro Branding AS

Noter til regnskapet for 2023

Note 5 - Varige driftsmidler

	Driftsløspøre, inventar ol
Anskaffelseskost 01.01.	1 169 936
Tilgang kjøpte driftsmidler	16 469
<hr/> Anskaffelseskost 31.12.	<hr/> 1 186 405
Akk.avskrivning 31.12.	-1 096 362
<hr/> Balansført pr. 31.12.	<hr/> 90 043
Årets avskrivninger	62 929
Økonomisk levetid	5 år
Avskrivningsplan	Lineær

Note 6 - Leieavtaler

		2023	2022
<i>Selskapet har følgende lokaler:</i>	Avtalens utløp		
Huvik Brygge, Sandefjord	30.06.2023	733 598	884 310
DEG16, Oslo	31.01.2027	845 523	748 298
Stortorvet, Oslo	31.01.2022	0	41 928
		<hr/> 1 579 121	<hr/> 1 674 536

Selskapet leaser biler og IKT utstyr. Ved utløp av leasingavtaler blir nye leasingavtaler fortløpende opprettet. Forskuddsleasing medtas som andre langsiktige fordringer og kostnadsføres over kontraktens perioder.

Note 7 - Skatt

<i>Årets skattekostnad fordeler seg på:</i>	2023	2022
Betalbar skatt	356 004	23 698
Endring utsatt skatt	-135 853	3 341
<hr/> Årets totale skattekostnad	<hr/> 220 151	<hr/> 27 039
<i>Beregning av årets skattegrunnlag:</i>	2023	2022
Ordinært resultat før skattekostnad	888 122	34 474
Permanente forskjeller	112 564	88 432
Endring i midlertidige forskjeller	617 513	-15 187
<hr/> Årets skattegrunnlag	<hr/> 1 618 199	<hr/> 107 719
Betalbar skatt (22%) av årets skattegrunnlag	356 004	23 698



Metro Branding AS

Noter til regnskapet for 2023

Oversikt over midlertidige forskjeller	2023	2022
Driftsmidler inkl goodwill	-243 614	-264 101
Regnskapsmessige avsetninger, fremtidig vedlikehold mv	-638 000	0
Netto midlertidige forskjeller pr 31.12	<u>-881 614</u>	<u>-264 101</u>
Utsatt skattefordel/Utsatt skatt (22%)	-193 955	-58 102

Note 8 - Egenkapital

	Aksjekapital	Egne aksjer	Annen egenkapital	Sum
Egenkapital 01.01.	176 999	-21 318	680 306	835 987
Årsresultat	0	0	667 972	667 972
Egenkapital 31.12.	<u>176 999</u>	<u>-21 318</u>	<u>1 348 278</u>	<u>1 503 959</u>

Note 9 - Bankinnskudd

	2023
Bundne skattetrekksmidler utgjør	1 921 423

Note 10 - Aksjekapital og aksjonærinformasjon

Aksjekapitalen består av:

	Antall	Pålydende	Balansført
Ordinære aksjer	853 140	0,207468	176 999

Oversikt over aksjonærene i selskapet pr. 31.12:

	Ordinære aksjer	Eierandel	Stemmeandel
Paal Andre Schwital AS, styremedlem	154 240	18,08 %	20,55 %
Trude Nergård	154 240	18,08 %	20,55 %
Cathrine Stensland, styremedlem/daglig leder	154 240	18,08 %	20,55 %
Metro Branding AS	102 752	12,04 %	0,00
Anette Holtan	48 200	5,65 %	6,42 %
Kari Steinnes Christoffersen	48 200	5,65 %	6,42 %
Kjartan Høvik, styremedlem	48 200	5,65 %	6,42 %
Karl Petter Knutsen	48 200	5,65 %	6,42 %
Richard Wold, styremedlem	30 016	3,52 %	4,00 %
Line Henriette Friberg	30 016	3,52 %	4,00 %
Espen Linna	30 016	3,52 %	4,00 %
Sandrine Liland	4 820	0,56 %	0,64 %
Sum	<u>853 140</u>	<u>100,00 %</u>	<u>100,00 %</u>



Metro Branding AS

Noter til regnskapet for 2023

Note 11 - Egne aksjer

Selskapet eide ved inngangen av året i alt 102 752 egne aksjer. Det er ingen endring i beholdning av egne aksjer i 2023 - og selskapet eide ved utgangen av året 102 752 egne aksjer.














Årsregnskap 2023 Metro Branding AS

Final Audit Report

2024-04-16

Created:	2024-04-03
By:	Cathrine Stensland (cathrine@metrobranding.no)
Status:	Signed
Transaction ID:	CBJCHBCAABAAvNOslROfjERFHNvQDLZ7N7y4dNnMaOI

History

-  Document created by Cathrine Stensland (cathrine@metrobranding.no)
2024-04-03 - 7:22:32 AM GMT- IP address: 188.94.223.150
-  Document emailed to Henriette Linna (henriette.linna@metrobranding.no) for signature
2024-04-03 - 7:23:41 AM GMT
-  Email viewed by Henriette Linna (henriette.linna@metrobranding.no)
2024-04-03 - 9:18:45 AM GMT- IP address: 188.94.223.150
-  Document e-signed by Henriette Linna (henriette.linna@metrobranding.no)
Signature Date: 2024-04-03 - 9:19:37 AM GMT - Time Source: server- IP address: 188.94.223.150
-  Document emailed to Cathrine Stensland (cathrine@metrobranding.no) for signature
2024-04-03 - 9:19:39 AM GMT
-  Email viewed by Cathrine Stensland (cathrine@metrobranding.no)
2024-04-03 - 11:10:21 AM GMT- IP address: 188.94.223.150
-  Document e-signed by Cathrine Stensland (cathrine@metrobranding.no)
Signature Date: 2024-04-03 - 11:10:30 AM GMT - Time Source: server- IP address: 188.94.223.150
-  Document emailed to Kjartan Høvik (kjartan@metrobranding.no) for signature
2024-04-03 - 11:10:31 AM GMT
-  Email viewed by Kjartan Høvik (kjartan@metrobranding.no)
2024-04-03 - 12:33:56 PM GMT- IP address: 158.248.16.57
-  Document e-signed by Kjartan Høvik (kjartan@metrobranding.no)
Signature Date: 2024-04-03 - 12:34:08 PM GMT - Time Source: server- IP address: 158.248.16.57
-  Document emailed to mabentzen@hotmail.com for signature
2024-04-03 - 12:34:10 PM GMT





-  Email viewed by mabentzen@hotmail.com
2024-04-03 - 12:42:05 PM GMT- IP address: 217.170.129.74

-  Signer mabentzen@hotmail.com entered name at signing as Martin Bentzen
2024-04-03 - 12:43:54 PM GMT- IP address: 217.170.129.74

-  Document e-signed by Martin Bentzen (mabentzen@hotmail.com)
Signature Date: 2024-04-03 - 12:43:56 PM GMT - Time Source: server- IP address: 217.170.129.74

-  Document emailed to Paal-Andre Schwital (paal.andre@metrobranding.no) for signature
2024-04-03 - 12:43:58 PM GMT

-  Email viewed by Paal-Andre Schwital (paal.andre@metrobranding.no)
2024-04-16 - 2:24:07 PM GMT- IP address: 77.16.44.17

-  New document URL requested by Paal-Andre Schwital (paal.andre@metrobranding.no)
2024-04-16 - 4:03:56 PM GMT- IP address: 46.9.105.253

-  Document e-signed by Paal-Andre Schwital (paal.andre@metrobranding.no)
Signature Date: 2024-04-16 - 4:04:57 PM GMT - Time Source: server- IP address: 46.9.105.253

-  Agreement completed.
2024-04-16 - 4:04:57 PM GMT