



## ÅRSREGNSKAPET FOR REGNSKAPSÅRET 2023 - GENERELL INFORMASJON

### Enheten

Organisasjonsnummer: 947 021 443  
Organisasjonsform: Aksjeselskap  
Foretaksnavn: PLUS PROSJEKT AS  
Forretningsadresse: Åros fjordvei 3A  
3474 ÅROS

### Regnskapsår

Årsregnskapets periode: 01.01.2023 - 31.12.2023

### Konsern

Morselskap i konsern: Nei

### Regnskapsregler

Regler for små foretak benyttet: Ja  
Benyttet ved utarbeidelsen av årsregnskapet til selskapet: Regnskapslovens alminnelige regler

### Årsregnskapet fastsatt av kompetent organ

Bekreftet av representant for selskapet: Bjørn Tore Fredriksen  
Dato for fastsettelse av årsregnskapet: 31.05.2024

### Grunnlag for avgivelse

År 2023: Årsregnskapet er elektronisk innlevert  
År 2022: Tall er hentet fra elektronisk innlevert årsregnskap fra 2023

*Det er ikke krav til at årsregnskapet m.v. som sendes til Regnskapsregisteret er undertegnet. Kontrollen på at dette er utført ligger hos revisor/enhetens øverste organ. Sikkerheten ivaretas ved at innsender har rolle/rettighet for innsending av årsregnskapet via Altinn, og ved at det bekreftes at årsregnskapet er fastsatt av kompetent organ.*

Brønnøysundregistrene, 23.07.2025



## Resultatregnskap

| Beløp i: NOK   | Note | 2023             | 2022             |
|--|------|------------------|------------------|
| <b>RESULTATREGNSKAP</b>                                      |      |                  |                  |
| <b>Inntekter</b>   |      |                  |                  |
| Salgsinntekt   |      | 1 086 453        | 2 865 198        |
| Annen driftsinntekt  |      | 30 000           | 0                |
| <b>Sum inntekter</b>   |      | <b>1 116 453</b> | <b>2 865 198</b> |
| <b>Kostnader</b>   |      |                  |                  |
| Varekostnad  |      | 208 442          | 450 527          |
| Lønnskostnad   | 1, 2 | 246 395          | 180 500          |
| Avskrivning på varige driftsmidler og immaterielle eiendeler | 3    | 100 286          | 143 288          |
| Annen driftskostnad  |      | 344 123          | 319 799          |
| <b>Sum kostnader</b>   |      | <b>899 246</b>   | <b>1 094 115</b> |
| <b>Driftsresultat</b>  |      | <b>217 207</b>   | <b>1 771 083</b> |
| <b>Finansinntekter og finanskostnader</b>                    |      |                  |                  |
| Annen renteinntekt   |      | 44 494           | 134              |
| <b>Sum finansinntekter</b>                                   |      | <b>44 494</b>    | <b>134</b>       |
| Annen rentekostnad   |      | 135              | 610              |
| <b>Sum finanskostnader</b>                                   |      | <b>135</b>       | <b>610</b>       |
| <b>Netto finans</b>  |      | <b>44 359</b>    | <b>-476</b>      |
| <b>Resultat før skattekostnad</b>                            |      | <b>261 565</b>   | <b>1 770 607</b> |
| Skattekostnad  | 4, 5 | 0                | 0                |
| <b>Årsresultat</b>   |      | <b>261 565</b>   | <b>1 770 607</b> |
| <b>Overføringer og disponeringer</b>                         |      |                  |                  |
| Udekket tap  |      | 0                | 360 244          |
| Annen egenkapital  |      | 261 565          | 1 410 364        |
| <b>Sum overføringer og disponeringer</b>                     |      | <b>261 565</b>   | <b>1 770 608</b> |



### Balanse

| Beløp i: NOK   | Note | 2023             | 2022             |
|--|------|------------------|------------------|
| <b>BALANSE - EIENDELER</b>                           |      |                  |                  |
| <b>Anleggsmidler</b>                                 |      |                  |                  |
| <b>Immaterielle eiendeler</b>                        |      |                  |                  |
| Sum immaterielle eiendeler                           |      | 0                | 0                |
| <b>Varige driftsmidler</b>                           |      |                  |                  |
| Driftsløsøre, inventar, verktøy, kontormaskiner, ol. | 3    | 309 214          | 409 500          |
| Sum varige driftsmidler                              |      | 309 214          | 409 500          |
| <b>Finansielle anleggsmidler</b>                     |      |                  |                  |
| Investeringer i aksjer og andeler                    | 6    | 266 960          | 266 960          |
| Sum finansielle anleggsmidler                        |      | 266 960          | 266 960          |
| Sum anleggsmidler                                    |      | 576 174          | 676 460          |
| <b>Omløpsmidler</b>                                  |      |                  |                  |
| <b>Varer</b>   |      |                  |                  |
| <b>Fordringer</b>                                    |      |                  |                  |
| Kundefordringer                                      |      | 12 885           | 306 765          |
| Andre kortsiktige fordringer                         |      | 26 193           | 12 334           |
| Sum fordringer                                       |      | 39 078           | 319 099          |
| <b>Investeringer</b>                                 |      |                  |                  |
| Sum investeringer                                    |      | 0                | 0                |
| <b>Bankinnskudd, kontanter og lignende</b>           |      |                  |                  |
| Bankinnskudd, kontanter og lignende                  |      | 2 409 398        | 2 109 458        |
| Sum bankinnskudd, kontanter og lignende              |      | 2 409 398        | 2 109 458        |
| Sum omløpsmidler                                     |      | 2 448 475        | 2 428 557        |
| <b>SUM EIENDELER</b>                                 |      | <b>3 024 649</b> | <b>3 105 017</b> |

### BALANSE - EGENKAPITAL OG GJELD



### Balanse

| Beløp i: NOK                      | Note | 2023             | 2022             |
|-----------------------------------|------|------------------|------------------|
| <b>Egenkapital</b>                |      |                  |                  |
| <b>Innskutt egenkapital</b>       |      |                  |                  |
| Aksjekapital                      | 7, 8 | 450 000          | 450 000          |
| <b>Sum innskutt egenkapital</b>   |      | <b>450 000</b>   | <b>450 000</b>   |
| <b>Opptjent egenkapital</b>       |      |                  |                  |
| Annen egenkapital                 | 8    | 1 671 929        | 1 410 364        |
| <b>Sum opptjent egenkapital</b>   |      | <b>1 671 929</b> | <b>1 410 364</b> |
| <b>Sum egenkapital</b>            |      | <b>2 121 929</b> | <b>1 860 364</b> |
| <b>Gjeld</b>                      |      |                  |                  |
| <b>Langsiktig gjeld</b>           |      |                  |                  |
| Sum avsetninger for forpliktelser |      | 0                | 0                |
| Annen langsiktig gjeld            |      |                  |                  |
| <b>Sum annen langsiktig gjeld</b> |      | <b>0</b>         | <b>0</b>         |
| <b>Sum langsiktig gjeld</b>       |      | <b>0</b>         | <b>0</b>         |
| <b>Kortsiktig gjeld</b>           |      |                  |                  |
| Leverandørgjeld                   |      | 0                | 9 922            |
| Skyldige offentlige avgifter      |      | 37 725           | 149 670          |
| Annen kortsiktig gjeld            | 9    | 864 995          | 1 085 061        |
| <b>Sum kortsiktig gjeld</b>       |      | <b>902 720</b>   | <b>1 244 653</b> |
| <b>Sum gjeld</b>                  |      | <b>902 720</b>   | <b>1 244 653</b> |
| <b>SUM EGENKAPITAL OG GJELD</b>   |      | <b>3 024 649</b> | <b>3 105 017</b> |



## Brønnøysundregistrene

### ÅRSREGNSKAP FOR REGNSKAPSÅRET 2023 - GENERELL INFORMASJON

Journalnummer: 2024 489080

#### Enheten

Organisasjonsnummer: 947 021 443  
Organisasjonsform: Aksjeselskap  
Foretaksnavn: PLUS PROSJEKT AS  
Forretningsadresse: Åros fjordvei 3A  
3474 ÅROS

#### Regnskapsår

Årsregnskapets periode: 01.01.2023 - 31.12.2023

#### Konsern

Morselskap i konsern: Nei

#### Regnskapsregler

Regler for små foretak benyttet: Ja  
Benyttet ved utarbeidelsen av  
årsregnskapet til selskapet: Regnskapslovens alminnelige regler

#### Årsregnskapet fastsatt av kompetent organ

Bekreftet av representant for selskapet: Bjørn Tore Fredriksen  
Dato for fastsettelse av årsregnskapet: 31.05.2024

#### Revisjon

Selskapet har besluttet at årsregnskapet  
ikke skal revideres: Ja  
Årsregnskapet er utarbeidet av ekstern  
autorisert regnskapsfører: Ja  
Ekstern autorisert regnskapsfører har i  
løpet av regnskapsåret bistått ved den  
løpende regnskapsføringen eller utført  
andre tjenester for selskapet enn å  
utarbeide årsregnskapet: Ja

#### Grunnlag for avgivelse

År 2023: Årsregnskap er elektronisk innlevert.  
År 2022: Tall er hentet fra elektronisk innlevert årsregnskap fra 2023.

*Det er ikke krav til at årsregnskapet m.v. som sendes til Regnskapsregisteret er undertegnet. Kontrollen på at dette er utført ligger hos revisor/enhetens øverste organ. Sikkerheten ivaretas ved at innsender har rolle/rettighet for innsending av årsregnskapet via Altinn, og ved at det bekreftes at årsregnskapet er fastsatt av kompetent organ.*

Brønnøysundregistrene, 06.06.2024

---

Brønnøysundregistrene  
Postadresse: Postboks 900, 8910 Brønnøysund  
Telefon: 75 00 75 00  
E-post: firmapost@brreg.no Internett: www.brreg.no  
Organisasjonsnummer: 974 760 673



Organisasjonsnr: 947 021 443  
PLUS PROSJEKT AS

## RESULTATREGNSKAP

| Beløp i: NOK   | Note | 2023             | 2022             |
|--|------|------------------|------------------|
| <b>RESULTATREGNSKAP</b>                                      |      |                  |                  |
| <b>Inntekter</b>   |      |                  |                  |
| Salgsinntekt   |      | 1 086 453        | 2 865 198        |
| Annen driftsinntekt  |      | 30 000           | 0                |
| <b>Sum inntekter</b>   |      | <b>1 116 453</b> | <b>2 865 198</b> |
| <b>Kostnader</b>   |      |                  |                  |
| Varekostnad  |      | 208 442          | 450 527          |
| Lønnskostnad   | 1, 2 | 246 395          | 180 500          |
| Avskrivning på varige driftsmidler og immaterielle eiendeler | 3    | 100 286          | 143 288          |
| Annen driftskostnad  |      | 344 123          | 319 799          |
| <b>Sum kostnader</b>   |      | <b>899 246</b>   | <b>1 094 115</b> |
| <b>Driftsresultat</b>  |      | <b>217 207</b>   | <b>1 771 083</b> |
| <b>Finansinntekter og finanskostnader</b>                    |      |                  |                  |
| Annen renteinntekt   |      | 44 494           | 134              |
| <b>Sum finansinntekter</b>                                   |      | <b>44 494</b>    | <b>134</b>       |
| Annen rentekostnad   |      | 135              | 610              |
| <b>Sum finanskostnader</b>                                   |      | <b>135</b>       | <b>610</b>       |
| <b>Netto finans</b>  |      | <b>44 359</b>    | <b>-476</b>      |
| <b>Resultat før skattekostnad</b>                            |      | <b>261 565</b>   | <b>1 770 607</b> |
| Skattekostnad  | 4, 5 | 0                | 0                |
| <b>Årsresultat</b>   |      | <b>261 565</b>   | <b>1 770 607</b> |
| <b>Overføringer og disponeringer</b>                         |      |                  |                  |
| Udekket tap  |      | 0                | 360 244          |
| Annen egenkapital  |      | 261 565          | 1 410 364        |
| <b>Sum overføringer og disponeringer</b>                     |      | <b>261 565</b>   | <b>1 770 608</b> |



Organisasjonsnr: 947 021 443  
PLUS PROSJEKT AS

## BALANSE

| Beløp i: NOK | Note | 2023 | 2022 |
|--------------|------|------|------|
|--------------|------|------|------|

### BALANSE - EIENDELER

|                            |  |   |   |
|----------------------------|--|---|---|
| <b>Anleggsmidler</b>       |  |   |   |
| Immaterielle eiendeler     |  |   |   |
| Sum immaterielle eiendeler |  | 0 | 0 |

|  |   |         |         |
|--|---|---------|---------|
| <b>Varige driftsmidler</b>                           |   |         |         |
| Driftsløsøre, inventar, verktøy, kontormaskiner, ol. | 3 | 309 214 | 409 500 |
| Sum varige driftsmidler                              |   | 309 214 | 409 500 |

|                                   |   |         |         |
|-----------------------------------|---|---------|---------|
| <b>Finansielle anleggsmidler</b>  |   |         |         |
| Investeringer i aksjer og andeler | 6 | 266 960 | 266 960 |
| Sum finansielle anleggsmidler     |   | 266 960 | 266 960 |

|                   |  |         |         |
|-------------------|--|---------|---------|
| Sum anleggsmidler |  | 576 174 | 676 460 |
|-------------------|--|---------|---------|

### Omløpsmidler Varer

|                              |  |        |         |
|------------------------------|--|--------|---------|
| <b>Fordringer</b>            |  |        |         |
| Kundefordringer              |  | 12 885 | 306 765 |
| Andre kortsiktige fordringer |  | 26 193 | 12 334  |
| Sum fordringer               |  | 39 078 | 319 099 |

|                      |  |   |   |
|----------------------|--|---|---|
| <b>Investeringer</b> |  |   |   |
| Sum investeringer    |  | 0 | 0 |

|  |  |           |           |
|--|--|-----------|-----------|
| <b>Bankinnskudd, kontanter og lignende</b> |  |           |           |
| Bankinnskudd, kontanter og lignende        |  | 2 409 398 | 2 109 458 |
| Sum bankinnskudd, kontanter og lignende    |  | 2 409 398 | 2 109 458 |

|                  |  |           |           |
|------------------|--|-----------|-----------|
| Sum omløpsmidler |  | 2 448 475 | 2 428 557 |
|------------------|--|-----------|-----------|

|                      |  |                  |                  |
|----------------------|--|------------------|------------------|
| <b>SUM EIENDELER</b> |  | <b>3 024 649</b> | <b>3 105 017</b> |
|----------------------|--|------------------|------------------|

### BALANSE - EGENKAPITAL OG GJELD

|                      |      |         |         |
|----------------------|------|---------|---------|
| <b>Egenkapital</b>   |      |         |         |
| Innskutt egenkapital |      |         |         |
| Aksjekapital         | 7, 8 | 450 000 | 450 000 |



|                                   |   |                  |                  |
|-----------------------------------|---|------------------|------------------|
| Sum innskutt egenkapital          |   | 450 000          | 450 000          |
| <b>Opptjent egenkapital</b>       |   |                  |                  |
| Annen egenkapital                 | 8 | 1 671 929        | 1 410 364        |
| <b>Sum opptjent egenkapital</b>   |   | <b>1 671 929</b> | <b>1 410 364</b> |
| <b>Sum egenkapital</b>            |   | <b>2 121 929</b> | <b>1 860 364</b> |
| <b>Gjeld</b>                      |   |                  |                  |
| <b>Langsiktig gjeld</b>           |   |                  |                  |
| Sum avsetninger for forpliktelser |   | 0                | 0                |
| Annen langsiktig gjeld            |   | 0                | 0                |
| <b>Sum annen langsiktig gjeld</b> |   | <b>0</b>         | <b>0</b>         |
| <b>Sum langsiktig gjeld</b>       |   | <b>0</b>         | <b>0</b>         |
| <b>Kortsiktig gjeld</b>           |   |                  |                  |
| Leverandørgjeld                   |   | 0                | 9 922            |
| Skyldige offentlige avgifter      |   | 37 725           | 149 670          |
| Annen kortsiktig gjeld            | 9 | 864 995          | 1 085 061        |
| <b>Sum kortsiktig gjeld</b>       |   | <b>902 720</b>   | <b>1 244 653</b> |
| <b>Sum gjeld</b>                  |   | <b>902 720</b>   | <b>1 244 653</b> |
| <b>SUM EGENKAPITAL OG GJELD</b>   |   | <b>3 024 649</b> | <b>3 105 017</b> |



Organisasjonsnr: 947 021 443  
PLUS PROSJEKT AS

NOTEOPPLYSNINGER - SELSKAP - alle poster oppgitt i hele tall

## Note

### Regnskapsprinsipper

Årsregnskapet er satt opp i samsvar med regnskapsloven og god regnskapsskikk for små foretak. Omløpsmidler og kortsiktig gjeld Omløpsmidler og kortsiktig gjeld omfatter normalt poster som forfaller til betaling innen ett år etter siste dag i regnskapsåret. Anleggsmidler og langsiktig gjeld Anleggsmidler omfatter eiendeler bestemt til varig eie og bruk for virksomheten. Anleggsmidler er vurdert til anskaffelseskost. Varige driftsmidler føres opp i balansen og avskrives over driftsmidlets forventede økonomiske levetid. Inntektsføring Inntektsføring ved salg av tjenester skjer på leveringstidspunktet. Tjenester inntektsføres i takt med utførelsen. Byggeprosjekter inntektsføres ved realisasjonstidspunkt. Byggeprosjekter og arbeid under utførelse Byggeprosjekter vurderes etter fullført kontrakts metode. Tomtekjøp og direkte kostnader balanseføres som en del av varelageret. Aktiverte prosjektkostnader kostnader sammenstilles mot inntekt ved realisasjon. Det er ikke gangværende prosjekter regnskapsåret. Forskudd fra kunder føres som kortsiktig gjeld. Dersom forventede totale prosjektkostnader overstiger forventede inntekter, blir totalt forventet tap på prosjekter kostnadsført. Fordringer Kundefordringer føres opp i balansen til pålydende etter fradrag for avsetning til påregnelig tap. Avsetning til påregnelig tap gjøres på grunnlag av en individuell vurdering av de enkelte fordringene. Skatt Skattekostnaden i resultatregnskapet omfatter periodens betalbare skatt som blir utlignet og forfaller til betaling i neste regnskapsår i tillegg til endring i utsatt skatt. Utsatt skatt er beregnet med skattesatsen ved utgangen av regnskapsåret på grunnlag av skattereduserende og skatteøkende midlertidige forskjeller someksisterer mellom regnskapsmessige og skattemessige verdier. I beregningen er det også medtatt skattemessig framførbart underskudd ved regnskapsårets utgang.

## Note

2

### Antall årsverk i regnskapsåret

1.00

## Note

1

### Spesifisering av resultatregnskapet

#### Lønnskostnader

|                  |           |           |
|------------------|-----------|-----------|
| Lønn             | Årets     | Fjorårets |
|                  | 175939.00 | 135000.00 |
| Folketrygdavgift | Årets     | Fjorårets |
|                  | 47885.00  | 38215.00  |



|                           |              |                  |
|---------------------------|--------------|------------------|
| <u>Andre ytelser</u>      | <u>Årets</u> | <u>Fjorårets</u> |
|                           | 22571.00     | 7285.00          |
| <u>Sum lønnskostnader</u> | <u>Årets</u> | <u>Fjorårets</u> |
|                           | 246395.00    | 180500.00        |

## Note

### Ekstraordinære inntekter og kostnader

|            |              |
|------------|--------------|
| <u>Sum</u> | <u>Beløp</u> |
|------------|--------------|

## Note

3

### Varige driftsmidler og immaterielle eiendeler

|                                 |                            |                            |
|---------------------------------|----------------------------|----------------------------|
| <u>Anskaffelseskost 01.01.</u>  | <u>Varige driftsmidler</u> | <u>Immaterielle eiend.</u> |
|                                 | 722792.00                  | 0.00                       |
| <u>Anskaffelseskost 31.12.</u>  | <u>Varige driftsmidler</u> | <u>Immaterielle eiend.</u> |
|                                 | 722792.00                  | 0.00                       |
| <u>Samlede av-/nedskrivn.</u>   | <u>Varige driftsmidler</u> | <u>Immaterielle eiend.</u> |
|                                 | 413578.00                  | 0.00                       |
| <u>Balanseført verdi 31.12.</u> | <u>Varige driftsmidler</u> | <u>Immaterielle eiend.</u> |
|                                 | 309214.00                  | 0.00                       |
| <u>Årets av-/nedskrivn.</u>     | <u>Varige driftsmidler</u> | <u>Immaterielle eiend.</u> |
|                                 | 100286.00                  | 0.00                       |

Anskaffelseskost - balanseførte lånekostnader, egentilvirkede anleggsmidler

Goodwill spesifisert for hvert enkelt virksomhetskjøp

Avskrivningsplan for goodwill som er lenger enn fem år - begrunnelse

Mer om varige driftsmidler/immaterielle eiendeler

Konsernregnskap

Morselskapet sitt navn

Forretningskontor for morselskapet

Begrunnelse for at datterselskap er utelatt fra konsolideringen

|  |              |                  |
|--|--------------|------------------|
| <u>Samlet beløp - tilknyttet selskap</u> | <u>Årets</u> | <u>Fjorårets</u> |
|--|--------------|------------------|





BankID Signing  
Bjørn Tore Fredriksen  
2024-05-30



BankID Signing  
Aina Fredriksen (Plus Prosjekt.  
2024-05-31




BankID Signing  
Toni Månsson  
2024-06-01

Årsregnskap for  
**PLUS PROSJEKT AS**  
947021443  
Regnskapsår  
01.01.2023 - 31.12.2023



PLUS PROSJEKT AS  
947 021 443

 BankID Signing  
Bjørn Tore Fredriksen  
2024-05-30

 BankID Signing  
Aina Fredriksen (Plus Prosjekt.)  
2024-05-31


 BankID Signing  
Toni Månsson  
2024-06-01


## Resultatregnskap

|  | Note | 2023             | 2022              |
|--|------|------------------|-------------------|
| <b>Driftsinntekter</b>                                       |      |                  |                   |
| Salgsinntekt   |      | 1 086 453        | 2 865 198         |
| Annen driftsinntekt  |      | 30 000           | 0                 |
| <b>Sum driftsinntekter</b>                                   |      | <b>1 116 453</b> | <b>2 865 198</b>  |
| <b>Driftskostnader</b>                                       |      |                  |                   |
| Varekostnad  |      | -208 442         | -450 527          |
| Lønnskostnad   | 1, 2 | -246 395         | -180 500          |
| Avskrivning på varige driftsmidler og immaterielle eiendeler | 3    | -100 286         | -143 288          |
| Annen driftskostnad  |      | -344 123         | -319 799          |
| <b>Sum driftskostnader</b>                                   |      | <b>-899 246</b>  | <b>-1 094 115</b> |
| <b>Driftsresultat</b>  |      | <b>217 207</b>   | <b>1 771 083</b>  |
| <b>Finansinntekter</b>                                       |      |                  |                   |
| Annen renteinntekt   |      | 44 494           | 134               |
| <b>Sum finansinntekter</b>                                   |      | <b>44 494</b>    | <b>134</b>        |
| <b>Finanskostnader</b>                                       |      |                  |                   |
| Annen rentekostnad   |      | -135             | -610              |
| <b>Sum finanskostnader</b>                                   |      | <b>-135</b>      | <b>-610</b>       |
| <b>Netto finans</b>  |      | <b>44 359</b>    | <b>-476</b>       |
| <b>Resultat før skattekostnad</b>                            |      | <b>261 565</b>   | <b>1 770 607</b>  |
| Skattekostnad  | 4, 5 | 0                | 0                 |
| <b>Årsresultat</b>   |      | <b>261 565</b>   | <b>1 770 607</b>  |
| <b>Overføringer</b>  |      |                  |                   |
| Annen egenkapital  |      | 261 565          | 1 410 364         |
| Udekket tap  |      | 0                | 360 244           |
| <b>Sum overføringer</b>                                      |      | <b>261 565</b>   | <b>1 770 607</b>  |



PLUS PROSJEKT AS  
947 021 443

 BankID Signing  
Bjørn Tore Fredriksen  
2024-05-30

 BankID Signing  
Aina Fredriksen (Plus Prosjekt.)  
2024-05-31


 BankID Signing  
Toni Månsson  
2024-06-01


## Balanse

|  | Note | 31.12.2023       | 31.12.2022       |
|--|------|------------------|------------------|
| <b>EIENDELER</b>                                     |      |                  |                  |
| <b>Anleggsmidler</b>                                 |      |                  |                  |
| <b>Varige driftsmidler</b>                           |      |                  |                  |
| Driftsløsøre, inventar, verktøy, kontormaskiner, ol. | 3    | 309 214          | 409 500          |
| <b>Sum varige driftsmidler</b>                       |      | <b>309 214</b>   | <b>409 500</b>   |
| <b>Finansielle anleggsmidler</b>                     |      |                  |                  |
| Investeringer i aksjer og andeler                    | 6    | 266 960          | 266 960          |
| <b>Sum finansielle anleggsmidler</b>                 |      | <b>266 960</b>   | <b>266 960</b>   |
| <b>Sum anleggsmidler</b>                             |      | <b>576 174</b>   | <b>676 460</b>   |
| <b>Omløpsmidler</b>                                  |      |                  |                  |
| <b>Fordringer</b>                                    |      |                  |                  |
| Kundefordringer                                      |      | 12 885           | 306 765          |
| Andre kortsiktige fordringer                         |      | 26 193           | 12 334           |
| <b>Sum fordringer</b>                                |      | <b>39 078</b>    | <b>319 099</b>   |
| <b>Bankinnskudd, kontanter og lignende</b>           |      |                  |                  |
| Bankinnskudd, kontanter og lignende                  |      | 2 409 398        | 2 109 458        |
| <b>Sum bankinnskudd, kontanter og lignende</b>       |      | <b>2 409 398</b> | <b>2 109 458</b> |
| <b>Sum omløpsmidler</b>                              |      | <b>2 448 475</b> | <b>2 428 557</b> |
| <b>SUM EIENDELER</b>                                 |      | <b>3 024 649</b> | <b>3 105 017</b> |



PLUS PROSJEKT AS  
947 021 443

 BankID Signing  
Bjørn Tore Fredriksen  
2024-05-30

 BankID Signing  
Aina Fredriksen (Plus Prosjekt.)  
2024-05-31

 BankID Signing  
Toini Månsson  
2024-06-01

## Balanse

|                                 | Note | 31.12.2023       | 31.12.2022       |
|---------------------------------|------|------------------|------------------|
| <b>EGENKAPITAL OG GJELD</b>     |      |                  |                  |
| <b>Egenkapital</b>              |      |                  |                  |
| <b>Innskutt egenkapital</b>     |      |                  |                  |
| Aksjekapital                    | 7, 8 | 450 000          | 450 000          |
| <b>Sum innskutt egenkapital</b> |      | <b>450 000</b>   | <b>450 000</b>   |
| <b>Opptjent egenkapital</b>     |      |                  |                  |
| Annen egenkapital               | 8    | 1 671 929        | 1 410 364        |
| <b>Sum opptjent egenkapital</b> |      | <b>1 671 929</b> | <b>1 410 364</b> |
| <b>Sum egenkapital</b>          |      | <b>2 121 929</b> | <b>1 860 364</b> |
| <b>Gjeld</b>                    |      |                  |                  |
| <b>Kortsiktig gjeld</b>         |      |                  |                  |
| Leverandørgjeld                 |      | 0                | 9 922            |
| Skyldige offentlige avgifter    |      | 37 725           | 149 670          |
| Annen kortsiktig gjeld          | 9    | 864 995          | 1 085 061        |
| <b>Sum kortsiktig gjeld</b>     |      | <b>902 720</b>   | <b>1 244 653</b> |
| <b>Sum gjeld</b>                |      | <b>902 720</b>   | <b>1 244 653</b> |
| <b>SUM EGENKAPITAL OG GJELD</b> |      | <b>3 024 649</b> | <b>3 105 017</b> |

Asker, 31.05.2024

Bjørn Tore Fredriksen  
styrets leder / daglig leder


Aina Fredriksen  
styremedlem

Toini Månsson  
styremedlem



PLUS PROSJEKT AS  
947 021 443

 BankID Signing  
Bjørn Tore Fredriksen  
2024-05-30

 BankID Signing  
Aina Fredriksen (Plus Prosjekt.)  
2024-05-31

 BankID Signing  
Toni Månsson  
2024-06-01

## Noter

### Regnskapsprinsipper

Årsregnskapet er satt opp i samsvar med regnskapsloven og god regnskapsskikk for små foretak.

#### Omløpsmidler og kortsiktig gjeld

Omløpsmidler og kortsiktig gjeld omfatter normalt poster som forfaller til betaling innen ett år etter siste dag i regnskapsåret.

#### Anleggsmidler og langsiktig gjeld

Anleggsmidler omfatter eiendeler bestemt til varig eie og bruk for virksomheten. Anleggsmidler er vurdert til anskaffelseskost. Varige driftsmidler føres opp i balansen og avskrives over driftsmidlets forventede økonomiske levetid.

#### Inntektsføring

Inntektsføring ved salg av tjenester skjer på leveringstidspunktet. Tjenester inntektsføres i takt med utførelsen. Byggeprosjekter inntektsføres ved realisasjonstidspunkt.

#### Byggeprosjekter og arbeid under utførelse

Byggeprosjekter vurderes etter fullført kontrakts metode. Tomtekjøp og direkte kostnader balanseføres som en del av varelageret. Aktiverte prosjektkostnader sammenstilles mot inntekt ved realisasjon. Det er ikke gangværende prosjekter regnskapsåret.

Forskudd fra kunder føres som kortsiktig gjeld. Dersom forventede totale prosjektkostnader overstiger forventede inntekter, blir totalt forventet tap på prosjekter kostnadsført.

#### Fordringer

Kundefordringer føres opp i balansen til pålydende etter fradrag for avsetning til påregnelig tap. Avsetning til påregnelig tap gjøres på grunnlag av en individuell vurdering av de enkelte fordringene.

#### Skatt

Skattekostnaden i resultatregnskapet omfatter periodens betalbare skatt som blir utlignet og forfaller til betaling i neste regnskapsår i tillegg til endring i utsatt skatt. Utsatt skatt er beregnet med skattesatsen ved utgangen av regnskapsåret på grunnlag av skattereduserende og skatteøkende midlertidige forskjeller som eksisterer mellom regnskapsmessige og skattemessige verdier. I beregningen er det også medtatt skattemessig framførbart underskudd ved regnskapsårets utgang.

### Note 1 - Lønnskostnader

| Spesifikasjon av lønnskostnader | 2023           | 2022           |
|---------------------------------|----------------|----------------|
| Lønn                            | 175 939        | 135 000        |
| Arbeidsgiveravgift              | 47 885         | 38 215         |
| Pensjonskostnader               | 0              | 0              |
| Andre relaterte ytelser         | 22 571         | 7 285          |
| <b>Sum</b>                      | <b>246 395</b> | <b>180 500</b> |

### Note 2 - Antall årsverk

Antall årsverk sysselsatt i regnskapsåret: 1



PLUS PROSJEKT AS  
947 021 443

 BankID Signing  
Bjørn Tore Fredriksen  
2024-05-30

 BankID Signing  
Aina Fredriksen (Plus Prosjekt)  
2024-05-31

 BankID Signing  
Toni Månsson  
2024-06-01

## Note 3 - Varige driftsmidler og immaterielle eiendeler

|  | <b>Varige driftsmidler</b> |
|--|----------------------------|
| Anskaffelseskost 01.01.  | 722 792                    |
| Tilgang i året   | 0                          |
| Avgang i året  | 0                          |
| <b>Anskaffelseskost 31.12.</b>   | <b>722 792</b>             |
| Samlede avskrivninger, nedskrivninger og reverseringer av nedskrivninger         | -413 578                   |
| <b>Balansført verdi per 31.12.</b>   | <b>309 214</b>             |
| Avskrivninger, nedskrivninger og reverseringer av nedskrivninger i regnskapsåret | 100 286                    |

## Note 4 - Spesifisering av skatt

| <b>Skattepliktig inntekt</b>           | <b>2023</b> | <b>2022</b> |
|--|-------------|-------------|
| Resultat før skatt                     | 261 565     | 1 770 607   |
| Permanente forskjeller                 | 33 606      | 27 443      |
| +/- Endring i midlertidige forskjeller | 28 401      | 53 432      |
| - Anvendelse av fremførbart underskudd | -323 572    | -1 851 482  |
| <b>Skattepliktig inntekt</b>           | <b>0</b>    | <b>0</b>    |

## Note 5 - Midlertidige forskjeller - utsatt skatt/skattefordel

Utsatt skatt/utsatt skattefordel i balansen avsettes på grunnlag av forskjeller mellom regnskapsmessige og skattemessige verdier i henhold til norsk regnskapsstandard for skatt.

Midlertidige skatteøkende og skattereduserende forskjeller som kan utlignes er nettoført.

| <b>Midlertidige forskjeller knyttet til:</b>                    | <b>01.01.2023</b> | <b>31.12.2023</b> | <b>Endring</b>  |
|---|-------------------|-------------------|-----------------|
| Anleggsmidler   | 50 076            | 21 675            | 28 401          |
| Omløpsmidler  | -10 000           | -10 000           | 0               |
| Fremførbart underskudd  | -8 611 192        | -8 287 620        | -323 572        |
| <b>Netto forskjeller</b>  | <b>-8 571 116</b> | <b>-8 275 945</b> | <b>-295 171</b> |
| Skattereduserende forskjeller som ikke kan utlignes             | 8 571 116         | 8 275 945         | 295 171         |
| <b>Sum midlertidige forskjeller som påvirker betalbar skatt</b> | <b>0</b>          | <b>0</b>          | <b>0</b>        |
| <b>Utsatt skatt 31.12.2023 basert på 22 %</b>                   | <b>0</b>          | <b>0</b>          | <b>0</b>        |

## Note 6 - Investeringer i aksjer

Selskapet har aksjer i følgende andre selskaper:


|                         | <b>Antall aksjer</b> | <b>Balansført verdi</b> |
|-------------------------|----------------------|-------------------------|
| Ree Minerals Holding AS | 66 200               | 67 000                  |
| Thorium Norway AS       | 105 200              | 199 960                 |
| <b>Sum</b>              |                      | <b>266 960</b>          |

Aksjene er bokført til kostpris.



PLUS PROSJEKT AS  
947 021 443

 BankID Signing  
Bjørn Tore Fredriksen  
2024-05-30

 BankID Signing  
Aina Fredriksen (Plus Prosjekt.)  
2024-05-31

 BankID Signing  
Toini Månsson  
2024-06-01

## Note 7 - Aksjekapital

| Aksjeklasse | Antall aksjer | Aksjenes pålydende | Bokført verdi |
|-------------|---------------|--------------------|---------------|
| Ordinære    | 450           | 1 000              | 450 000       |

| Aksjonærer                  | Antall aksjer | Eierandel % | Aksjeklasse |
|-----------------------------|---------------|-------------|-------------|
| Aina Fredriksen             | 153           | 34,00       | Ordinære    |
| Toini Månsson               | 153           | 34,00       | Ordinære    |
| Bjørn Tore Fredriksen       | 144           | 32,00       | Ordinære    |
| <b>Totalt antall aksjer</b> | <b>450</b>    | <b>100</b>  |             |

### Mer om aksjer og aksjonærer

Selskapets tillitsmenn innehar samtlige aksjer.

## Note 8 - Egenkapital

|                               | Aksjekapital   | Opptjent egenkapital | Sum              |
|-------------------------------|----------------|----------------------|------------------|
| Egenkapital 31.12.2022        | 450 000        | 1 410 364            | 1 860 364        |
| Årsresultat                   | 0              | 261 565              | 261 565          |
| <b>Egenkapital 31.12.2023</b> | <b>450 000</b> | <b>1 671 929</b>     | <b>2 121 929</b> |

## Note 9 - Gjeld til nærstående parter

Av kortsiktig gjeld er følgende gjeld til aksjonærer og nærstående:

|                  | 2023           | 2022             |
|------------------|----------------|------------------|
| Aina Fredriksen  | 574 988        | 683 370          |
| Toini Fredriksen | 266 998        | 375 380          |
| Bjørn Fredriksen | 0              | 11 311           |
| <b>Sum</b>       | <b>841 986</b> | <b>1 070 061</b> |

Gjelden er ikke renteberegnet.



Årsregnskap for  
**PLUS PROSJEKT AS**  
947021443  
Regnskapsår  
01.01.2023 - 31.12.2023



PLUS PROSJEKT AS  
947 021 443

## Resultatregnskap

|  | Note | 2023             | 2022              |
|--|------|------------------|-------------------|
| <b>Driftsinntekter</b>                                       |      |                  |                   |
| Salgsinntekt   |      | 1 086 453        | 2 865 198         |
| Annen driftsinntekt  |      | 30 000           | 0                 |
| <b>Sum driftsinntekter</b>                                   |      | <b>1 116 453</b> | <b>2 865 198</b>  |
| <b>Driftskostnader</b>                                       |      |                  |                   |
| Varekostnad  |      | -208 442         | -450 527          |
| Lønnskostnad   | 1, 2 | -246 395         | -180 500          |
| Avskrivning på varige driftsmidler og immaterielle eiendeler | 3    | -100 286         | -143 288          |
| Annen driftskostnad  |      | -344 123         | -319 799          |
| <b>Sum driftskostnader</b>                                   |      | <b>-899 246</b>  | <b>-1 094 115</b> |
| <b>Driftsresultat</b>  |      | <b>217 207</b>   | <b>1 771 083</b>  |
| <b>Finansinntekter</b>                                       |      |                  |                   |
| Annen renteinntekt   |      | 44 494           | 134               |
| <b>Sum finansinntekter</b>                                   |      | <b>44 494</b>    | <b>134</b>        |
| <b>Finanskostnader</b>                                       |      |                  |                   |
| Annen rentekostnad   |      | -135             | -610              |
| <b>Sum finanskostnader</b>                                   |      | <b>-135</b>      | <b>-610</b>       |
| <b>Netto finans</b>  |      | <b>44 359</b>    | <b>-476</b>       |
| <b>Resultat før skattekostnad</b>                            |      | <b>261 565</b>   | <b>1 770 607</b>  |
| Skattekostnad  | 4, 5 | 0                | 0                 |
| <b>Årsresultat</b>   |      | <b>261 565</b>   | <b>1 770 607</b>  |
| <b>Overføringer</b>  |      |                  |                   |
| Annen egenkapital  |      | 261 565          | 1 410 364         |
| Udekket tap  |      | 0                | 360 244           |
| <b>Sum overføringer</b>                                      |      | <b>261 565</b>   | <b>1 770 607</b>  |



PLUS PROSJEKT AS  
947 021 443

### Balanse

|  | Note | 31.12.2023       | 31.12.2022       |
|--|------|------------------|------------------|
| <b>EIENDELER</b>                                     |      |                  |                  |
| <b>Anleggsmidler</b>                                 |      |                  |                  |
| <b>Varige driftsmidler</b>                           |      |                  |                  |
| Driftsløsøre, inventar, verktøy, kontormaskiner, ol. | 3    | 309 214          | 409 500          |
| <b>Sum varige driftsmidler</b>                       |      | <b>309 214</b>   | <b>409 500</b>   |
| <b>Finansielle anleggsmidler</b>                     |      |                  |                  |
| Investeringer i aksjer og andeler                    | 6    | 266 960          | 266 960          |
| <b>Sum finansielle anleggsmidler</b>                 |      | <b>266 960</b>   | <b>266 960</b>   |
| <b>Sum anleggsmidler</b>                             |      | <b>576 174</b>   | <b>676 460</b>   |
| <b>Omløpsmidler</b>                                  |      |                  |                  |
| <b>Fordringer</b>                                    |      |                  |                  |
| Kundefordringer                                      |      | 12 885           | 306 765          |
| Andre kortsiktige fordringer                         |      | 26 193           | 12 334           |
| <b>Sum fordringer</b>                                |      | <b>39 078</b>    | <b>319 099</b>   |
| <b>Bankinnskudd, kontanter og lignende</b>           |      |                  |                  |
| Bankinnskudd, kontanter og lignende                  |      | 2 409 398        | 2 109 458        |
| <b>Sum bankinnskudd, kontanter og lignende</b>       |      | <b>2 409 398</b> | <b>2 109 458</b> |
| <b>Sum omløpsmidler</b>                              |      | <b>2 448 475</b> | <b>2 428 557</b> |
| <b>SUM EIENDELER</b>                                 |      | <b>3 024 649</b> | <b>3 105 017</b> |



PLUS PROSJEKT AS  
947 021 443

## Balanse

|                                 | Note | 31.12.2023       | 31.12.2022       |
|---------------------------------|------|------------------|------------------|
| <b>EGENKAPITAL OG GJELD</b>     |      |                  |                  |
| <b>Egenkapital</b>              |      |                  |                  |
| <b>Innskutt egenkapital</b>     |      |                  |                  |
| Aksjekapital                    | 7, 8 | 450 000          | 450 000          |
| <b>Sum innskutt egenkapital</b> |      | <b>450 000</b>   | <b>450 000</b>   |
| <b>Opptjent egenkapital</b>     |      |                  |                  |
| Annen egenkapital               | 8    | 1 671 929        | 1 410 364        |
| <b>Sum opptjent egenkapital</b> |      | <b>1 671 929</b> | <b>1 410 364</b> |
| <b>Sum egenkapital</b>          |      | <b>2 121 929</b> | <b>1 860 364</b> |
| <b>Gjeld</b>                    |      |                  |                  |
| <b>Kortsiktig gjeld</b>         |      |                  |                  |
| Leverandørgjeld                 |      | 0                | 9 922            |
| Skyldige offentlige avgifter    |      | 37 725           | 149 670          |
| Annen kortsiktig gjeld          | 9    | 864 995          | 1 085 061        |
| <b>Sum kortsiktig gjeld</b>     |      | <b>902 720</b>   | <b>1 244 653</b> |
| <b>Sum gjeld</b>                |      | <b>902 720</b>   | <b>1 244 653</b> |
| <b>SUM EGENKAPITAL OG GJELD</b> |      | <b>3 024 649</b> | <b>3 105 017</b> |

Asker, 31.05.2024

Bjørn Tore Fredriksen  
styrets leder / daglig leder

Aina Fredriksen  
styremedlem

Toini Månsson  
styremedlem



PLUS PROSJEKT AS  
947 021 443

## Noter

### Regnskapsprinsipper

Årsregnskapet er satt opp i samsvar med regnskapsloven og god regnskapsskikk for små foretak.

#### Omløpsmidler og kortsiktig gjeld

Omløpsmidler og kortsiktig gjeld omfatter normalt poster som forfaller til betaling innen ett år etter siste dag i regnskapsåret.

#### Anleggsmidler og langsiktig gjeld

Anleggsmidler omfatter eiendeler bestemt til varig eie og bruk for virksomheten. Anleggsmidler er vurdert til anskaffelseskost. Varige driftsmidler føres opp i balansen og avskrives over driftsmidlets forventede økonomiske levetid.

#### Inntektsføring

Inntektsføring ved salg av tjenester skjer på leveringstidspunktet. Tjenester inntektsføres i takt med utførelsen. Byggeprosjekter inntektsføres ved realisasjonstidspunkt.

#### Byggeprosjekter og arbeid under utførelse

Byggeprosjekter vurderes etter fullført kontrakts metode. Tomtekjøp og direkte kostnader balanseføres som en del av varelageret. Aktiverte prosjektkostnader sammenstilles mot inntekt ved realisasjon. Det er ikke gangværende prosjekter regnskapsåret.

Forskudd fra kunder føres som kortsiktig gjeld. Dersom forventede totale prosjektkostnader overstiger forventede inntekter, blir totalt forventet tap på prosjekter kostnadsført.

#### Fordringer

Kundefordringer føres opp i balansen til pålydende etter fradrag for avsetning til påregnelig tap. Avsetning til påregnelig tap gjøres på grunnlag av en individuell vurdering av de enkelte fordringene.

#### Skatt

Skattekostnaden i resultatregnskapet omfatter periodens betalbare skatt som blir utlignet og forfaller til betaling i neste regnskapsår i tillegg til endring i utsatt skatt. Utsatt skatt er beregnet med skattesatsen ved utgangen av regnskapsåret på grunnlag av skattereduserende og skatteøkende midlertidige forskjeller som eksisterer mellom regnskapsmessige og skattemessige verdier. I beregningen er det også medtatt skattemessig framførbart underskudd ved regnskapsårets utgang.

### Note 1 - Lønnskostnader

| Spesifikasjon av lønnskostnader | 2023           | 2022           |
|---------------------------------|----------------|----------------|
| Lønn                            | 175 939        | 135 000        |
| Arbeidsgiveravgift              | 47 885         | 38 215         |
| Pensjonskostnader               | 0              | 0              |
| Andre relaterte ytelser         | 22 571         | 7 285          |
| <b>Sum</b>                      | <b>246 395</b> | <b>180 500</b> |

### Note 2 - Antall årsverk

Antall årsverk sysselsatt i regnskapsåret: 1



PLUS PROSJEKT AS  
947 021 443

## Note 3 - Varige driftsmidler og immaterielle eiendeler

|  | Varige<br>driftsmidler |
|--|------------------------|
| Anskaffelseskost 01.01.  | 722 792                |
| Tilgang i året   | 0                      |
| Avgang i året  | 0                      |
| <b>Anskaffelseskost 31.12.</b>   | <b>722 792</b>         |
| Samlede avskrivninger, nedskrivninger og reverseringer av nedskrivninger         | -413 578               |
| <b>Balanseført verdi per 31.12.</b>  | <b>309 214</b>         |
| Avskrivninger, nedskrivninger og reverseringer av nedskrivninger i regnskapsåret | 100 286                |

## Note 4 - Spesifisering av skatt

| Skattepliktig inntekt                  | 2023     | 2022       |
|--|----------|------------|
| Resultat før skatt                     | 261 565  | 1 770 607  |
| Permanente forskjeller                 | 33 606   | 27 443     |
| +/- Endring i midlertidige forskjeller | 28 401   | 53 432     |
| - Anvendelse av fremførbart underskudd | -323 572 | -1 851 482 |
| <b>Skattepliktig inntekt</b>           | <b>0</b> | <b>0</b>   |

## Note 5 - Midlertidige forskjeller - utsatt skatt/skattefordel

Utsatt skatt/utsatt skattefordel i balansen avsettes på grunnlag av forskjeller mellom regnskapsmessige og skattemessige verdier i henhold til norsk regnskapsstandard for skatt.

Midlertidige skatteøkende og skattereduserende forskjeller som kan utlignes er nettoført.

| Midlertidige forskjeller knyttet til:                           | 01.01.2023        | 31.12.2023        | Endring         |
|---|-------------------|-------------------|-----------------|
| Anleggsmidler   | 50 076            | 21 675            | 28 401          |
| Omløpsmidler  | -10 000           | -10 000           | 0               |
| Fremførbart underskudd  | -8 611 192        | -8 287 620        | -323 572        |
| <b>Netto forskjeller</b>  | <b>-8 571 116</b> | <b>-8 275 945</b> | <b>-295 171</b> |
| Skattereduserende forskjeller som ikke kan utlignes             | 8 571 116         | 8 275 945         | 295 171         |
| <b>Sum midlertidige forskjeller som påvirker betalbar skatt</b> | <b>0</b>          | <b>0</b>          | <b>0</b>        |
| <b>Utsatt skatt 31.12.2023 basert på 22 %</b>                   | <b>0</b>          | <b>0</b>          | <b>0</b>        |

## Note 6 - Investeringer i aksjer

Selskapet har aksjer i følgende andre selskaper:

|                         | Antall aksjer | Balanseført<br>verdi |
|-------------------------|---------------|----------------------|
| Ree Minerals Holding AS | 66 200        | 67 000               |
| Thorium Norway AS       | 105 200       | 199 960              |
| <b>Sum</b>              |               | <b>266 960</b>       |

Aksjene er bokført til kostpris.



PLUS PROSJEKT AS  
947 021 443

## Note 7 - Aksjekapital

| Aksjeklasse                 | Antall aksjer        | Aksjenes pålydende | Bokført verdi      |
|-----------------------------|----------------------|--------------------|--------------------|
| Ordinære                    | 450                  | 1 000              | 450 000            |
| <b>Aksjonærer</b>           | <b>Antall aksjer</b> | <b>Eierandel %</b> | <b>Aksjeklasse</b> |
| Aina Fredriksen             | 153                  | 34,00              | Ordinære           |
| Toini Månson                | 153                  | 34,00              | Ordinære           |
| Bjørn Tore Fredriksen       | 144                  | 32,00              | Ordinære           |
| <b>Totalt antall aksjer</b> | <b>450</b>           | <b>100</b>         |                    |

### Mer om aksjer og aksjonærer

Selskapets tillitsmenn innehar samtlige aksjer.

## Note 8 - Egenkapital

|                               | Aksjekapital   | Opptjent egenkapital | Sum              |
|-------------------------------|----------------|----------------------|------------------|
| Egenkapital 31.12.2022        | 450 000        | 1 410 364            | 1 860 364        |
| Årsresultat                   | 0              | 261 565              | 261 565          |
| <b>Egenkapital 31.12.2023</b> | <b>450 000</b> | <b>1 671 929</b>     | <b>2 121 929</b> |

## Note 9 - Gjeld til nærstående parter

Av kortsiktig gjeld er følgende gjeld til aksjonærer og nærstående:

|                  | 2023           | 2022             |
|------------------|----------------|------------------|
| Aina Fredriksen  | 574 988        | 683 370          |
| Toini Fredriksen | 266 998        | 375 380          |
| Bjørn Fredriksen | 0              | 11 311           |
| <b>Sum</b>       | <b>841 986</b> | <b>1 070 061</b> |

Gjelden er ikke renteberegnet.