



ÅRSREGNSKAPET FOR REGNSKAPSÅRET 2022 - GENERELL INFORMASJON

Enheten

Organisasjonsnummer:	828 269 852
Organisasjonsform:	Aksjeselskap
Foretaksnavn:	ASTER HOLDING AS
Forretningsadresse:	c/o Tradelink AS Munkedamsveien 67 0270 OSLO

Regnskapsår

Årsregnskapets periode:	01.01.2022 - 31.12.2022
-------------------------	-------------------------

Konsern

Morselskap i konsern:	Nei
-----------------------	-----

Regnskapsregler

Regler for små foretak benyttet:	Ja
Benyttet ved utarbeidelsen av årsregnskapet til selskapet:	Regnskapslovens alminnelige regler

Årsregnskapet fastsatt av kompetent organ

Bekreftet av representant for selskapet:	Josefine Eggum
Dato for fastsettelse av årsregnskapet:	01.06.2023

Grunnlag for avgivelse

År 2022: Årsregnskapet er elektronisk innlevert
År 2021: Tall er hentet fra elektronisk innlevert årsregnskap fra 2022

Det er ikke krav til at årsregnskapet m.v. som sendes til Regnskapsregisteret er undertegnet. Kontrollen på at dette er utført ligger hos revisor/enhetens øverste organ. Sikkerheten ivaretas ved at innsender har rolle/rettighet for innsending av årsregnskapet via Altinn, og ved at det bekreftes at årsregnskapet er fastsatt av kompetent organ.

Brønnøysundregistrene, 14.05.2024



Resultatregnskap

Beløp i: NOK	Note	2022	2021
RESULTATREGNSKAP			
Kostnader			
Annen driftskostnad	2	36 526	18 750
Sum kostnader		36 526	18 750
Driftsresultat		-36 526	-18 750
Finansinntekter og finanskostnader			
Annen finansinntekt		500 000	
Sum finansinntekter		500 000	
Annen rentekostnad		13 146	
Sum finanskostnader		13 146	
Netto finans		486 854	
Ordinært resultat før skattekostnad		450 329	-18 750
Skattekostnad på resultat	3		
Ordinært resultat etter skattekostnad		450 329	-18 750
Årsresultat		450 329	-18 750
Årsresultat etter minoritetsinteresser		450 329	-18 750
Totalresultat		450 329	-18 750
Overføringer og disponeringer			
Overført til/fra annen egenkapital		450 329	-18 750
Sum overføringer og disponeringer	4	450 329	-18 750



Balanse

Beløp i: NOK	Note	2022	2021
BALANSE - EIENDELER			
Anleggsmidler			
Immaterielle eiendeler			
Finansielle anleggsmidler			
Investeringer i tilknyttet selskap	5	5 540 209	5 540 209
Investeringer i aksjer og andeler		150 000	
Sum finansielle anleggsmidler		5 690 209	5 540 209
Sum anleggsmidler		5 690 209	5 540 209
Omløpsmidler			
Varer			
Fordringer			
Andre kortsiktige fordringer		906 664	1 102 374
Sum fordringer		906 664	1 102 374
Bankinnskudd, kontanter og lignende			
Bankinnskudd, kontanter o.l.		53 225	
Sum bankinnskudd, kontanter og lignende		53 225	
Sum omløpsmidler		959 888	1 102 374
SUM EIENDELER		6 650 097	6 642 583
BALANSE - EGENKAPITAL OG GJELD			
Egenkapital			
Innskutt egenkapital			
Aksjekapital	4, 6	117 100	117 100
Overkurs		2 181 589	2 181 589
Annen innskutt egenkapital		2 011 633	2 011 633
Sum innskutt egenkapital		4 310 322	4 310 322



Balanse

Beløp i: NOK	Note	2022	2021
Opptjent egenkapital			
Annen egenkapital		1 554 975	1 104 646
Sum opptjent egenkapital		1 554 975	1 104 646
Sum egenkapital	4	5 865 297	5 414 968
Sum langsiktig gjeld		0	0
Kortsiktig gjeld			
Leverandørgjeld		631	
Annen kortsiktig gjeld		784 170	1 227 615
Sum kortsiktig gjeld		784 801	1 227 615
Sum gjeld		784 801	1 227 615
SUM EGENKAPITAL OG GJELD		6 650 097	6 642 583



Brønnøysundregistrene

ÅRSREGNSKAP FOR REGNSKAPSÅRET 2022 - GENERELL INFORMASJON

Journalnummer: 2023 464502

Enheten

Organisasjonsnummer: 828 269 852
Organisasjonsform: Aksjeselskap
Foretaksnavn: ASTER HOLDING AS
Forretningsadresse: c/o Tradelink AS
Munkedamsveien 67
0270 OSLO

Regnskapsår

Årsregnskapets periode: 01.01.2022 - 31.12.2022

Konsern

Morselskap i konsern: Nei

Regnskapsregler

Regler for små foretak benyttet: Ja
Benyttet ved utarbeidelsen av
årsregnskapet til selskapet: Regnskapslovens alminnelige regler

Årsregnskapet fastsatt av kompetent organ

Bekreftet av representant for selskapet: Josefine Eggum
Dato for fastsettelse av årsregnskapet: 01.06.2023

Revisjon

Selskapet har besluttet at årsregnskapet
ikke skal revideres: Ja
Årsregnskapet er utarbeidet av ekstern
autorisert regnskapsfører: Ja
Ekstern autorisert regnskapsfører har i
løpet av regnskapsåret bistått ved den
løpende regnskapsføringen eller utført
andre tjenester for selskapet enn å
utarbeide årsregnskapet: Ja

Grunnlag for avgivelse

År 2022: Årsregnskap er elektronisk innlevert.
År 2021: Tall er hentet fra elektronisk innlevert årsregnskap fra 2022.

Det er ikke krav til at årsregnskapet m.v. som sendes til Regnskapsregisteret er undertegnet. Kontrollen på at dette er utført ligger hos revisor/enhetens øverste organ. Sikkerheten ivaretas ved at innsender har rolle/rettighet for innsending av årsregnskapet via Altinn, og ved at det bekreftes at årsregnskapet er fastsatt av kompetent organ.

Brønnøysundregistrene, 05.06.2023

Brønnøysundregistrene
Postadresse: Postboks 900, 8910 Brønnøysund
Telefon: 75 00 75 00
E-post: firmapost@brreg.no Internett: www.brreg.no
Organisasjonsnummer: 974 760 673



Organisasjonsnr: 828 269 852
ASTER HOLDING AS

RESULTATREGNSKAP

Beløp i: NOK	Note	2022	2021
RESULTATREGNSKAP			
Kostnader			
Annen driftskostnad	2	36 526	18 750
Sum kostnader		36 526	18 750
Driftsresultat		-36 526	-18 750
Finansinntekter og finanskostnader			
Annen finansinntekt		500 000	
Sum finansinntekter		500 000	
Annen rentekostnad		13 146	
Sum finanskostnader		13 146	
Netto finans		486 854	
Ordinært resultat før skattekostnad		450 329	-18 750
Skattekostnad på resultat	3		
Ordinært resultat etter skattekostnad		450 329	-18 750
Årsresultat		450 329	-18 750
Årsresultat etter minoritetsinteresser		450 329	-18 750
Totalresultat		450 329	-18 750
Overføringer og disponeringer			
Overført til/fra annen egenkapital		450 329	-18 750
Sum overføringer og disponeringer	4	450 329	-18 750



Organisasjonsnr: 828 269 852
ASTER HOLDING AS

BALANSE

Beløp i: NOK **Note** **2022** **2021**

BALANSE - EIENDELER

Anleggsmidler

Immaterielle eiendeler

Finansielle anleggsmidler

Investeringer i tilknyttet selskap	5	5 540 209	5 540 209
Investeringer i aksjer og andeler		150 000	
Sum finansielle anleggsmidler		5 690 209	5 540 209
Sum anleggsmidler		5 690 209	5 540 209

Omløpsmidler

Varer

Fordringer

Andre kortsiktige fordringer		906 664	1 102 374
Sum fordringer		906 664	1 102 374

Bankinnskudd, kontanter og lignende

Bankinnskudd, kontanter o. l.		53 225	
Sum bankinnskudd, kontanter og lignende		53 225	
Sum omløpsmidler		959 888	1 102 374

SUM EIENDELER **6 650 097** **6 642 583**

BALANSE - EGENKAPITAL OG GJELD

Egenkapital

Innskutt egenkapital

Aksjekapital	4, 6	117 100	117 100
Overkurs		2 181 589	2 181 589
Annen innskutt egenkapital		2 011 633	2 011 633
Sum innskutt egenkapital		4 310 322	4 310 322

Opptjent egenkapital

Annen egenkapital		1 554 975	1 104 646
Sum opptjent egenkapital		1 554 975	1 104 646
Sum egenkapital	4	5 865 297	5 414 968



Sum langsiktig gjeld	0	0
Kortsiktig gjeld		
Leverandørgjeld	631	
Annen kortsiktig gjeld	784 170	1 227 615
Sum kortsiktig gjeld	784 801	1 227 615
Sum gjeld	784 801	1 227 615
SUM EGENKAPITAL OG GJELD	6 650 097	6 642 583



Organisasjonsnr: 828 269 852
ASTER HOLDING AS

NOTEOPPLYSNINGER - SELSKAP - alle poster oppgitt i hele tall

Note

Antall årsverk i regnskapsåret
0.00

<u>Sum</u>	<u>Beløp</u>
<u>Balanseført verdi 31.12.</u>	<u>Varige driftsmidler Immaterielle eiend.</u>

Konsernregnskap

Morselskapet sitt navn

Forretningskontor for morselskapet

Begrunnelse for at datterselskap er utelatt fra konsolideringen

<u>Samlet beløp - tilknyttet selskap</u>	<u>Årets</u>	<u>Fjorårets</u>
--	--------------	------------------


<u>Samlet beløp - foretak i samme konsern</u>	<u>Årets</u>	<u>Fjorårets</u>
---	--------------	------------------

<u>Samlet beløp - foretak i samme konsern</u>	<u>Årets</u>	<u>Fjorårets</u>
---	--------------	------------------

<u>Samlet beløp - felles kontrollert virksomhet</u>	<u>Årets</u>	<u>Fjorårets</u>
---	--------------	------------------

<u>Pantstillelse</u>	<u>Beløp</u>
----------------------	--------------

<u>Beholdning av egne aksjer</u>	<u>Antall</u>	<u>Pålydende</u>	<u>Andel av aksjek.</u>
----------------------------------	---------------	------------------	-------------------------



Årsregnskap 2022

Aster Holding AS

Resultatregnskap
Balanse
Noter


Org.nr.: 828 269 852



Resultatregnskap

Aster Holding AS


Driftsinntekter og driftskostnader	Note	2022	2021
Annen driftskostnad	2	36 526	18 750
Sum driftskostnader		36 526	18 750
Driftsresultat		-36 526	-18 750
Finansinntekter og finanskostnader			
Annen finansinntekt		500 000	0
Rentekostnader		13 146	0
Resultat av finansposter		486 854	0
Ordinært resultat før skatt		450 329	-18 750
Skattekostnad på resultat	3	0	0
Resultat		450 329	-18 750
ARSRESULTAT		450 329	-18 750
Overføringer			
Overført til/fra annen egenkapital		450 329	-18 750
Sum overføringer	4	450 329	-18 750



Balanse

Aster Holding AS

EIENDELER	Note	2022	2021
Anleggsmidler			
Finansielle anleggsmidler			
Investeringer i tilknyttet selskap	5	5 540 209	5 540 209
Investeringer i aksjer og andeler		150 000	0
Sum finansielle anleggsmidler		5 690 209	5 540 209
Sum anleggsmidler		5 690 209	5 540 209
Omløpsmidler			
Fordringer			
Andre kortsiktige fordringer		906 664	1 102 374
Sum fordringer		906 664	1 102 374
Bankinnskudd, kontanter o.l.		53 225	0
Sum omløpsmidler		959 888	1 102 374
SUM EIENDELER		6 650 097	6 642 583



Balanse

Aster Holding AS

EGENKAPITAL OG GJELD	Note	2022	2021
Egenkapital			
Innskutt egenkapital			
Aksjekapital	4, 6	117 100	117 100
Overkurs		2 181 589	2 181 589
Annen innskutt egenkapital		2 011 633	2 011 633
Sum innskutt egenkapital		4 310 322	4 310 322
Opptjent egenkapital			
Annen egenkapital		1 554 975	1 104 646
Sum opptjent egenkapital		1 554 975	1 104 646
Sum egenkapital	4	5 865 297	5 414 968
Gjeld			
Kortsiktig gjeld			
Leverandørgjeld		631	0
Annen kortsiktig gjeld		784 170	1 227 615
Sum kortsiktig gjeld		784 801	1 227 615
Sum gjeld		784 801	1 227 615
SUM EGENKAPITAL OG GJELD		6 650 097	6 642 583

Oslo, 01.06.2023

Styret i Aster Holding AS

Josefine Eggum

styreleder



Aster Holding AS

Noter 2022

Note 1 Regnskapsprinsipper

Årsregnskapet er satt opp i samsvar med regnskapsloven og NRS 8 - God regnskapsskikk for små foretak.

Driftsinntekter og -kostnader

Selskapets inntekter består av leieinntekter som opptjenes og resultatføres i takt med utleieperioden. Ved avtale om leiefritak i en periode, vanligvis ved inngåelse av leieavtalen og en periode fremover, fordeles inntekten over hele perioden slik at det også resultatføres inntekter i den perioden det etter avtalen ikke er belastet leie. Kostnader medtas etter sammenstillingsprinsippet, dvs at kostnader medtas i samme periode som tilhørende inntekter inntektsføres.

Hovedregel for vurdering og klassifisering av eiendeler og gjeld

Eiendeler bestemt til varig eie eller bruk i virksomheten er klassifisert som anleggsmidler.

Anleggsmidler vurderes til anskaffelseskost, men nedskrives til virkelig verdi når verdifallet

forventes ikke å være forbigående. Langsiktig gjeld balanseføres til nominelt beløp på etableringstidspunktet.

Øvrige eiendeler er klassifisert som omløpsmidler, og omfatter i likhet med kortsiktig gjeld poster

som forfaller til betaling innen 1 år, samt poster som knytter seg til varekretsløpet. Omløpsmidler vurderes til laveste av anskaffelseskost og virkelig verdi. Kortsiktig gjeld balanseføres til nominelt beløp på etableringstidspunktet.

Fordringer

Kundefordringer og andre fordringer oppføres til pålydende etter fradrag for avsetning til

forventet tap. Avsetning til tap gjøres på grunnlag av en individuell vurdering av de enkelte fordringene.

Skatt

Skattekostnaden i resultatregnskapet omfatter både periodens betalbare skatt og endring i utsatt

skatt med mindre annet er opplyst om i note. Utsatt skatt er beregnet med 22% på grunnlag av de

midlertidige forskjeller som eksisterer mellom regskapsmessige og skattemessige verdier.

Skatteøkende og skattereduserende midlertidige forskjeller er utlignet og nettoført.

Note 2 Lønnskostnader, antall ansatte, ytelser til ledende personer, revisor, m.v.

Selskapet har ingen ansatte og er ikke pliktig til å ha tjenestepensjonsordning etter lov om obligatorisk tjenestepensjon.

Det er ikke utbetalt godtgjørelse til ledende personer eller styre.

Selskapet har fravalgt revisjon.

Note 3 Skatt

Årets skattekostnad fremkommer slik:	2022	2021
Betalbar skatt på årets resultat	0	0
Brutto endring utsatt skatt	0	0
Skattekostnad ordinært resultat	0	0

Betalbar skatt i årets skattekostnad fremkommer slik:

Ordinært resultat før skattekostnad	450 329	-18 750
Permanente forskjeller	-485 000	0
Endring midlertidige forskjeller	0	0
Grunnlag betalbar skatt i resultatregnskapet	-34 672	-18 750
Benyttet fremførbart underskudd	0	0
Grunnlag betalbar skatt	-34 672	-18 750
Skatt, 22%	0	0
Betalbar skatt på årets resultat	0	0



Aster Holding AS

Noter 2022

Betalt skatt i balansen fremkommer slik:

Betalbar skatt på årets resultat	0	0
Sum betalbar skatt	0	0

Spesifikasjon av grunnlag for utsatt skatt:

	Endring	2022	2021
Forskjeller som utlignes:			
Fordringer	0	0	0
Fremførbart underskudd	34 672	-53 422	-18 750
Sum	34 672	-53 422	-18 750
Utsatt skatt/skattefordel, 22%	7 627	-11 753	-4 125

Selskapet benytter seg av regelen for små foretak og balansefører ikke utsatt skattefordel.

Note 4 Egenkapital

	Aksjekapital	Overkurs	Annen innskutt EK	Annen EK	Sum
<i>Årets endring i egenkapital</i>					
Egenkapital pr. 01.01	117 100	2 181 589	2 011 633	1 104 646	5 414 968
Årsresultat	0	0	0	450 329	450 329
Egenkapital 31.12	117 100	2 181 589	2 011 633	1 554 975	5 865 297

Note 5 Investering i tilknyttede selskap

Selskap	Forretnings- kontor	Stemme-/ eierandel	Resultat	EK 31.12	Bokført verdi
Peninsula AS	Oslo	49,5 %	465 037	28 608 298	5 540 209

Note 6 Aksjekapital og aksjonærinformasjon

Aksjekapitalen i selskapet pr. 31.12.2022 består av følgende aksjeklasser:

	Antall	Pålydende	Balanseført
Ordinære aksjer	23 420	5,00	117 100

Eierstruktur:

Aksjonærene i selskapet pr. 31.12.2022 var :

	Verv	Antall aksjer	Stemme- andel	Eier- andel
Josefine Eggum	Styreleder	23 420	100,0 %	100,0 %
Totalt antall aksjer		23 420	100,0 %	100,0 %