



ÅRSREGNSKAPET FOR REGNSKAPSÅRET 2023 - GENERELL INFORMASJON

Enheten

Organisasjonsnummer:	961 262 100
Organisasjonsform:	Aksjeselskap
Foretaksnavn:	GRØNTVEDT INVEST AS
Forretningsadresse:	Kommersøyveien 2 7152 KRÅKVÅG

Regnskapsår

Årsregnskapets periode:	01.01.2023 - 31.12.2023
-------------------------	-------------------------

Konsern

Mørselskap i konsern:	Ja
Konsernregnskap lagt ved:	Ja

Regnskapsregler

Regler for små foretak benyttet:	Nei
Benyttet ved utarbeidelsen av årsregnskapet til selskapet:	Regnskapslovens alminnelige regler
Benyttet ved utarbeidelsen av årsregnskapet til konsernet:	Forenklet IFRS

Årsregnskapet fastsatt av kompetent organ

Bekreftet av representant for selskapet:	Runar Aakvik
Dato for fastsettelse av årsregnskapet:	11.07.2024

Grunnlag for avgivelse

År 2023: Årsregnskapet er elektronisk innlevert
År 2022: Tall er hentet fra elektronisk innlevert årsregnskap fra 2023

Det er ikke krav til at årsregnskapet m.v. som sendes til Regnskapsregisteret er undertegnet. Kontrollen på at dette er utført ligger hos revisor/enhetens øverste organ. Sikkerheten ivaretas ved at innsender har rolle/rettighet for innsending av årsregnskapet via Altinn, og ved at det bekreftes at årsregnskapet er fastsatt av kompetent organ.

Brønnøysundregistrene, 21.04.2026



Resultatregnskap

Beløp i: NOK	Note	2023	2022
RESULTATREGNSKAP			
Inntekter			
Salgsinntekt	2	4 296 934	3 050 775
Sum inntekter		4 296 934	3 050 775
Kostnader			
Lønnskostnad	3	2 438 233	1 739 462
Avskrivning på varige driftsmidler og immaterielle eiendeler	4	90 100	90 100
Annen driftskostnad	3	3 453 449	1 678 671
Sum kostnader		5 981 782	3 508 233
Driftsresultat		-1 684 848	-457 458
Finansinntekter og finanskostnader			
Inntekt på investering i datterselskap og tilknyttet selskap	5	3 652 152	1 607 028
Inntekt på investering i tilknyttet selskap		0	2 946 920
Annen renteinntekt	5	599	199
Sum finansinntekter		3 652 751	4 554 147
Nedskrivning av finansielle eiendeler	5,6	326 901 177	0
Annen rentekostnad	5	3 781 163	3 487 991
Annen finanskostnad	5	1 120	30 580
Sum finanskostnader		330 683 460	3 518 571
Netto finans		-327 030 709	1 035 576
Ordinært resultat før skattekostnad		-328 715 557	578 118
Ordinært resultat etter skattekostnad		-328 715 557	578 118
Årsresultat		-328 715 557	578 118
Overføringer og disponeringer			
Ordinært utbytte		6 200 000	15 300 000
Overføringer til/fra annen egenkapital		-334 915 558	-14 721 882
Sum overføringer og disponeringer		-328 715 558	578 118



Balanse

Beløp i: NOK	Note	2023	2022
BALANSE - EIENDELER			
Anleggsmidler			
Immaterielle eiendeler			
Varige driftsmidler			
Tomter, bygninger og annen fast eiendom	4	129 965	140 765
Skip, rigger, fly og lignende	4,9	1 065 538	1 144 838
Sum varige driftsmidler		1 195 503	1 285 603
Finansielle anleggsmidler			
Investering i datterselskap	6,10	439 825 206	733 389 380
Lån til foretak i samme konsern	11	1 567 138	4 867 138
Investeringer i tilknyttet selskap	6	22 400	22 400
Sum finansielle anleggsmidler		441 414 744	738 278 918
Sum anleggsmidler		442 610 247	739 564 521
Omløpsmidler			
Varer			
Fordringer			
Andre fordringer	9,11	53 620 400	3 249 672
Sum fordringer		53 620 400	3 249 672
Bankinnskudd, kontanter og lignende			
Bankinnskudd, kontanter og lignende	12	194 589	160 646
Sum bankinnskudd, kontanter og lignende		194 589	160 646
Sum omløpsmidler		53 814 989	3 410 318
SUM EIENDELER		496 425 236	742 974 839

BALANSE - EGENKAPITAL OG GJELD

Egenkapital



Balanse

Beløp i: NOK	Note	2023	2022
Innskutt egenkapital			
Selskapskapital	8,13	150 000	150 000
Sum innskutt egenkapital		150 000	150 000
Opptjent egenkapital			
Annen egenkapital	8	339 465 562	674 381 120
Sum opptjent egenkapital		339 465 562	674 381 120
Sum egenkapital		339 615 562	674 531 120
Gjeld			
Langsiktig gjeld			
Annen langsiktig gjeld			
Gjeld til kredittinstitusjoner	9,11	26 074 522	27 258 791
Langsiktig konserngjeld		9 955 553	6 744 508
Øvrig langsiktig gjeld	9,11	34 058 063	32 436 250
Sum annen langsiktig gjeld		70 088 138	66 439 549
Sum langsiktig gjeld		70 088 138	66 439 549
Kortsiktig gjeld			
Gjeld til kredittinstitusjoner	9	147 228	252 085
Leverandørgjeld		2 342 012	700 192
Skyldige offentlige avgifter		164 959	211 375
Utbytte		6 200 000	
Annen kortsiktig gjeld	9,11	77 867 337	840 517
Sum kortsiktig gjeld		86 721 536	2 004 169
Sum gjeld		156 809 674	68 443 718
SUM EGENKAPITAL OG GJELD		496 425 236	742 974 838



Konsernets resultatregnskap

Beløp i: NOK	Note	2023	2022
RESULTATREGNSKAP			
Inntekter			
Salgsinntekt	1	1 419 887 416	1 396 085 226
Sum inntekter		1 419 887 416	1 396 085 226
Kostnader			
Varekostnad	2	1 047 883 088	916 384 692
Lønnskostnad	3,4	172 727 061	160 181 202
Avskrivning på varige driftsmidler og immaterielle eiendeler	5,6,7	53 779 687	44 784 051
Annen driftskostnad	3	172 131 767	184 666 485
Sum kostnader		1 446 521 603	1 306 016 430
Driftsresultat		-26 634 187	90 068 796
Finansinntekter og finanskostnader			
Annen renteinntekt		116 563	4 045 901
Annen finansinntekt		491 221	19 847 711
Sum finansinntekter		607 784	23 893 612
Verdireduksjon andre finansielle instrumenter vurdert til virkelig verdi	8	2 715 111	8 334 000
Annen rentekostnad	7	121 196 425	115 619 407
Annen finanskostnad		28 519 830	16 320 478
Sum finanskostnader		152 431 366	140 273 885
Netto finans		-151 823 582	-116 380 273
Ordinært resultat før skattekostnad		-178 457 769	-26 311 477
Skattekostnad på ordinært resultat	9	27 241 605	-6 686 051
Ordinært resultat etter skattekostnad		-205 699 374	-19 625 426
Årsresultat		-205 699 374	-19 625 426
Omregningsdifferanser valuta		-8 054 603	
Sum resultatkomponenter for IFRS-foretak		-8 054 603	
Totalresultat	12	-213 753 977	



Konsernets resultatregnskap

Beløp i: NOK	Note	2023	2022
---------------------	-------------	-------------	-------------



Konsernets balanse

Beløp i: NOK	Note	2023	2022
BALANSE - EIENDELER			
Anleggsmidler			
Immaterielle eiendeler			
Konsesjoner, patenter, lisenser, varemerker og lignende rettigheter	5	13 741 756	13 745 416
Utsatt skattefordel		0	27 184 043
Sum immaterielle eiendeler		13 741 756	40 929 459
Varige driftsmidler			
Tomter, bygninger og annen fast eiendom	6,15	354 520 776	382 041 132
Bruksrett eiendeler	7	112 838 681	101 800 970
Maskiner og anlegg	6,15	263 258 924	250 986 297
Driftsløsøre, inventar, verktøy, kontormaskiner og lignende	6,15	12 475 308	7 537 888
Sum varige driftsmidler		743 093 689	742 366 287
Finansielle anleggsmidler			
Investeringer i tilknyttet selskap	8,15	22 400	22 400
Investeringer i aksjer og andeler	8,15	17 764 384	21 102 443
Andre fordringer	8,15	1 731 393	11 917 337
Sum finansielle anleggsmidler		19 518 177	33 042 180
Sum anleggsmidler		776 353 622	816 337 926
Omløpsmidler			
Varer			
Varer	2,15	451 327 872	481 304 659
Sum varer		451 327 872	481 304 659
Fordringer			
Kundefordringer	8,15	52 730 803	157 267 342
Andre fordringer	8	28 526 232	28 194 205
Sum fordringer		81 257 035	185 461 547
Investeringer			
Markedsbaserte aksjer	8	0	10 000
Andre markedsbaserte finansielle instrumenter	8	765 236	



Konsernets balanse

Beløp i: NOK	Note	2023	2022
Sum investeringer		765 236	10 000
Bankinnskudd, kontanter og lignende			
Bankinnskudd, kontanter og lignende	8,11,1 5,16	36 847 872	52 163 503
Sum bankinnskudd, kontanter og lignende		36 847 872	52 163 503
Sum omløpsmidler		570 198 015	718 939 709
SUM EIENDELER		1 346 551 637	1 535 277 635
BALANSE - EGENKAPITAL OG GJELD			
Egenkapital			
Innskutt egenkapital			
Selskapskapital	12,13	150 000	150 000
Sum innskutt egenkapital		150 000	150 000
Opptjent egenkapital			
Annen egenkapital	12	-185 170 845	-69 799 392
Minoritetsinteresser	12	-12 292 238	159 230 826
Sum opptjent egenkapital		-197 463 083	89 431 434
Sum egenkapital		-197 313 083	89 581 434
Gjeld			
Langsiktig gjeld			
Annen langsiktig gjeld			
Obligasjonslån	8,14,1 5,16	0	588 911 366
Gjeld til kredittinstitusjoner	16	66 220 414	70 886 214
Øvrig langsiktig gjeld	8,14,1 5,16	330 107 345	325 655 386
Leieforpliktelser	7	53 588 129	48 739 154
Sum annen langsiktig gjeld		449 915 888	1 034 192 120
Sum langsiktig gjeld		449 915 888	1 034 192 120



Konsernets balanse

Beløp i: NOK	Note	2023	2022
Kortsiktig gjeld			
Gjeld til kredittinstitusjoner	8,15,1 6	744 723 248	155 527 759
Leverandørgjeld		130 112 636	122 366 290
Betalbar skatt		57 488	
Lei	7	26 707 857	26 011 394
Skyldige offentlige avgifter		3 067 425	2 309 792
Utbytte		6 200 000	
Annen kortsiktig gjeld	8,17	183 080 177	105 288 846
Sum kortsiktig gjeld		1 093 948 831	411 504 081
Sum gjeld		1 543 864 719	1 445 696 201
SUM EGENKAPITAL OG GJELD		1 346 551 636	1 535 277 635



Brønnøysundregistrene

ÅRSREGNSKAP FOR REGNSKAPSÅRET 2023 - GENERELL INFORMASJON

Journalnummer: 2024 738744

Enheten

Organisasjonsnummer: 961 262 100
Organisasjonsform: Aksjeselskap
Foretaksnavn: GRØNTVEDT INVEST AS
Forretningsadresse: Kommersøyveien 2
7152 KRÅKVÅG

Regnskapsår

Årsregnskapets periode: 01.01.2023 - 31.12.2023

Konsern

Morselskap i konsern: Ja
Konsernregnskap lagt ved: Ja

Regnskapsregler

Regler for små foretak benyttet: Nei
Benyttet ved utarbeidelsen av
årsregnskapet til selskapet: Regnskapslovens alminnelige regler
Benyttet ved utarbeidelsen av
årsregnskapet til konsernet: Forenklet IFRS

Årsregnskapet fastsatt av kompetent organ

Bekreftet av representant for selskapet: Runar Aakvik
Dato for fastsettelse av årsregnskapet: 11.07.2024

Grunnlag for avgivelse

År 2023: Årsregnskap er elektronisk innlevert.
År 2022: Tall er hentet fra elektronisk innlevert årsregnskap fra 2023.

Det er ikke krav til at årsregnskapet m.v. som sendes til Regnskapsregisteret er undertegnet. Kontrollen på at dette er utført ligger hos revisor/enhetens øverste organ. Sikkerheten ivaretas ved at innsender har rolle/rettighet for innsending av årsregnskapet via Altinn, og ved at det bekreftes at årsregnskapet er fastsatt av kompetent organ.

Brønnøysundregistrene, 29.08.2024



Organisasjonsnr: 961 262 100
GRØNTVEDT INVEST AS

RESULTATREGNSKAP

Beløp i: NOK	Note	2023	2022
RESULTATREGNSKAP			
Inntekter			
Salgsinntekt	2	4 296 934	3 050 775
Sum inntekter		4 296 934	3 050 775
Kostnader			
Lønnskostnad	3	2 438 233	1 739 462
Avskrivning på varige driftsmidler og immaterielle eiendeler	4	90 100	90 100
Annen driftskostnad	3	3 453 449	1 678 671
Sum kostnader		5 981 782	3 508 233
Driftsresultat		-1 684 848	-457 458
Finansinntekter og finanskostnader			
Inntekt på investering i datterselskap og tilknyttet selskap	5	3 652 152	1 607 028
Inntekt på investering i tilknyttet selskap		0	2 946 920
Annen renteinntekt	5	599	199
Sum finansinntekter		3 652 751	4 554 147
Nedskrivning av finansielle eiendeler	5,6	326 901 177	0
Annen rentekostnad	5	3 781 163	3 487 991
Annen finanskostnad	5	1 120	30 580
Sum finanskostnader		330 683 460	3 518 571
Netto finans		-327 030 709	1 035 576
Ordinært resultat før skattekostnad		-328 715 557	578 118
Ordinært resultat etter skattekostnad		-328 715 557	578 118
Årsresultat		-328 715 557	578 118
Overføringer og disponeringer			
Ordinært utbytte		6 200 000	15 300 000
Overføringer til/fra annen egenkapital		-334 915 558	-14 721 882
Sum overføringer og disponeringer		-328 715 558	578 118



Organisasjonsnr: 961 262 100
GRØNTVEDT INVEST AS

BALANSE

Beløp i: NOK	Note	2023	2022
BALANSE - EIENDELER			
Anleggsmidler			
Immaterielle eiendeler			
Varige driftsmidler			
Tomter, bygninger og annen fast eiendom			
	4	129 965	140 765
Skip, rigger, fly og lignende			
	4,9	1 065 538	1 144 838
Sum varige driftsmidler			
		1 195 503	1 285 603
Finansielle anleggsmidler			
Investering i datterselskap			
	6,10	439 825 206	733 389 380
Lån til foretak i samme konsern			
	11	1 567 138	4 867 138
Investeringer i tilknyttet selskap			
	6	22 400	22 400
Sum finansielle anleggsmidler			
		441 414 744	738 278 918
Sum anleggsmidler			
		442 610 247	739 564 521
Omløpsmidler			
Varer			
Fordringer			
Andre fordringer			
	9,11	53 620 400	3 249 672
Sum fordringer			
		53 620 400	3 249 672
Bankinnskudd, kontanter og lignende			
Bankinnskudd, kontanter og lignende			
	12	194 589	160 646
Sum bankinnskudd, kontanter og lignende			
		194 589	160 646
Sum omløpsmidler			
		53 814 989	3 410 318
SUM EIENDELER			
		496 425 236	742 974 839
BALANSE - EGENKAPITAL OG GJELD			
Egenkapital			
Innskutt egenkapital			
Selskapskapital			
	8,13	150 000	150 000
Sum innskutt egenkapital			
		150 000	150 000



Opptjent egenkapital			
Annen egenkapital	8	339 465 562	674 381 120
Sum opptjent egenkapital		339 465 562	674 381 120
Sum egenkapital		339 615 562	674 531 120
Gjeld			
Langsiktig gjeld			
Annen langsiktig gjeld			
Gjeld til			
kredittinstitusjoner	9,11	26 074 522	27 258 791
Langsiktig konserngjeld		9 955 553	6 744 508
Øvrig langsiktig gjeld	9,11	34 058 063	32 436 250
Sum annen langsiktig gjeld		70 088 138	66 439 549
Sum langsiktig gjeld		70 088 138	66 439 549
Kortsiktig gjeld			
Gjeld til			
kredittinstitusjoner	9	147 228	252 085
Leverandørgjeld		2 342 012	700 192
Skyldige offentlige avgifter		164 959	211 375
Utbytte		6 200 000	
Annen kortsiktig gjeld	9,11	77 867 337	840 517
Sum kortsiktig gjeld		86 721 536	2 004 169
Sum gjeld		156 809 674	68 443 718
SUM EGENKAPITAL OG GJELD		496 425 236	742 974 838



Organisasjonsnr: 961 262 100
GRØNTVEDT INVEST AS

KONSERNRESULTATREGNSKAP

Beløp i: NOK	Note	2023	2022
RESULTATREGNSKAP			
Inntekter			
Salgsinntekt	1	1 419 887 416	1 396 085 226
Sum inntekter		1 419 887 416	1 396 085 226
Kostnader			
Varekostnad	2	1 047 883 088	916 384 692
Lønnskostnad	3, 4	172 727 061	160 181 202
Avskrivning på varige driftsmidler og immaterielle eiendeler	5, 6, 7	53 779 687	44 784 051
Annen driftskostnad	3	172 131 767	184 666 485
Sum kostnader		1 446 521 603	1 306 016 430
Driftsresultat		-26 634 187	90 068 796
Finansinntekter og finanskostnader			
Annen renteinntekt		116 563	4 045 901
Annen finansinntekt		491 221	19 847 711
Sum finansinntekter		607 784	23 893 612
Verdireduksjon andre finansielle instrumenter vurdert til virkelig verdi	8	2 715 111	8 334 000
Annen rentekostnad	7	121 196 425	115 619 407
Annen finanskostnad		28 519 830	16 320 478
Sum finanskostnader		152 431 366	140 273 885
Netto finans		-151 823 582	-116 380 273
Ordinært resultat før skattekostnad		-178 457 769	-26 311 477
Skattekostnad på ordinært resultat	9	27 241 605	-6 686 051
Ordinært resultat etter skattekostnad		-205 699 374	-19 625 426
Årsresultat		-205 699 374	-19 625 426
Omregningsdifferanser valuta		-8 054 603	
Sum resultatkomponenter for IFRS-foretak		-8 054 603	
Totalresultat	12	-213 753 977	



Organisasjonsnr: 961 262 100
GRØNTVEDT INVEST AS

KONSERNBALANSE

Beløp i: NOK	Note	2023	2022
BALANSE - EIENDELER			
Anleggsmidler			
Immaterielle eiendeler			
Konsesjoner, patenter, lisenser, varemerker og lignende rettigheter	5	13 741 756	13 745 416
Utsatt skattefordel		0	27 184 043
Sum immaterielle eiendeler		13 741 756	40 929 459
Varige driftsmidler			
Tomter, bygninger og annen fast eiendom	6,15	354 520 776	382 041 132
Bruksrett eiendeler	7	112 838 681	101 800 970
Maskiner og anlegg	6,15	263 258 924	250 986 297
Driftsløsøre, inventar, verktøy, kontormaskiner og lignende	6,15	12 475 308	7 537 888
Sum varige driftsmidler		743 093 689	742 366 287
Finansielle anleggsmidler			
Investeringer i tilknyttet selskap	8,15	22 400	22 400
Investeringer i aksjer og andeler	8,15	17 764 384	21 102 443
Andre fordringer	8,15	1 731 393	11 917 337
Sum finansielle anleggsmidler		19 518 177	33 042 180
Sum anleggsmidler		776 353 622	816 337 926
Omløpsmidler			
Varer			
Varer	2,15	451 327 872	481 304 659
Sum varer		451 327 872	481 304 659
Fordringer			
Kundefordringer	8,15	52 730 803	157 267 342
Andre fordringer	8	28 526 232	28 194 205
Sum fordringer		81 257 035	185 461 547
Investeringer			
Markedsbaserte aksjer	8	0	10 000
Andre markedsbaserte finansielle instrumenter	8	765 236	
Sum investeringer		765 236	10 000
Bankinnskudd, kontanter og lignende			
Bankinnskudd, kontanter og lignende	8,11,15,1	36 847 872	52 163 503



Sum bankinnskudd, kontanter og lignende		36 847 872	52 163 503
Sum omløpsmidler		570 198 015	718 939 709
SUM EIENDELER		1 346 551 637	1 535 277 635
BALANSE - EGENKAPITAL OG GJELD			
Egenkapital			
Innskutt egenkapital			
Selskapskapital	12,13	150 000	150 000
Sum innskutt egenkapital		150 000	150 000
Opptjent egenkapital			
Annen egenkapital	12	-185 170 845	-69 799 392
Minoritetsinteresser	12	-12 292 238	159 230 826
Sum opptjent egenkapital		-197 463 083	89 431 434
Sum egenkapital		-197 313 083	89 581 434
Gjeld			
Langsiktig gjeld			
Annen langsiktig gjeld			
Obligasjonslån	8,14,15,1	0	588 911 366
Gjeld til kredittinstitusjoner	16	66 220 414	70 886 214
Øvrig langsiktig gjeld	8,14,15,1	330 107 345	325 655 386
Leieforpliktelser	7	53 588 129	48 739 154
Sum annen langsiktig gjeld		449 915 888	1 034 192 120
Sum langsiktig gjeld		449 915 888	1 034 192 120
Kortsiktig gjeld			
Gjeld til			
kredittinstitusjoner	8,15,16	744 723 248	155 527 759
Leverandørgjeld		130 112 636	122 366 290
Betalbar skatt		57 488	
Lei	7	26 707 857	26 011 394
Skyldige offentlige avgifter		3 067 425	2 309 792
Utbytte		6 200 000	
Annen kortsiktig gjeld	8,17	183 080 177	105 288 846
Sum kortsiktig gjeld		1 093 948 831	411 504 081
Sum gjeld		1 543 864 719	1 445 696 201
SUM EGENKAPITAL OG GJELD		1 346 551 636	1 535 277 635



Organisasjonsnr: 961 262 100
GRØNTVEDT INVEST AS

NOTEOPPLYSNINGER - SELSKAP - alle poster oppgitt i hele tall

Note
3

Antall årsverk i regnskapsåret
1.00

Note
3

Spesifisering av resultatregnskapet

Lønnskostnader

<u>Lønn</u>	<u>Årets</u>	<u>Fjorårets</u>
	1964581.00	1410584.00
<u>Folketrygdavgift</u>	<u>Årets</u>	<u>Fjorårets</u>
	297955.00	171460.00
<u>Pensjonskostnader</u>	<u>Årets</u>	<u>Fjorårets</u>
	0.00	0.00
<u>Andre ytelser</u>	<u>Årets</u>	<u>Fjorårets</u>
	175698.00	157418.00

Note

Ekstraordinære inntekter og kostnader

Sum Beløp

Balanseført verdi 31.12. Varige driftsmidler Immaterielle eiend.

Konsernregnskap

Morselskapet sitt navn

Forretningskontor for morselskapet



Organisasjonsnr: 961 262 100
GRØNTVEDT INVEST AS

NOTEOPPLYSNINGER - KONSERN - alle poster oppgitt i hele tall

Note
3

Antall årsverk i regnskapsåret
232.00

Note
3

Spesifisering av resultatregnskapet

Lønnskostnader

<u>Lønn</u>	<u>Årets</u>	<u>Fjorårets</u>
	146795657.00	112042647.00
<u>Folketrygdavgift</u>	<u>Årets</u>	<u>Fjorårets</u>
	14300419.00	15396872.00
<u>Pensjonskostnader</u>	<u>Årets</u>	<u>Fjorårets</u>
	7059671.00	5913580.00
<u>Andre ytelser</u>	<u>Årets</u>	<u>Fjorårets</u>
	4571315.00	26828101.00
<u>Sum lønnskostnader</u>	<u>Årets</u>	<u>Fjorårets</u>
	172727061.00	160181202.00

Note

Ekstraordinære inntekter og kostnader

Sum Beløp

Balanseført verdi 31.12. Varige driftsmidler Immaterielle eiend.

Konsernregnskap

Morselskapet sitt navn

Forretningskontor for morselskapet



Begrunnelse for at datterselskap er utelatt fra konsolideringen

Samlet beløp - tilknyttet selskap Årets Fjorårets

Samlet beløp - foretak i samme konsern Årets Fjorårets

Samlet beløp - foretak i samme konsern Årets Fjorårets

Samlet beløp - felles kontrollert virksomhet Årets Fjorårets

Pantstillelse Beløp

Beholdning av egne aksjer Antall Pålydende Andel av aksjek.



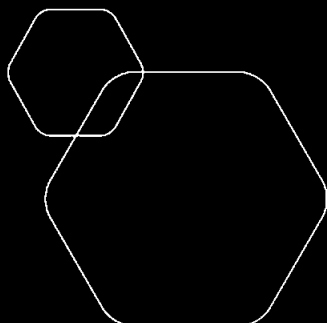
List of Signatures Page 1/1

2024.07.11 Grøntvedt Invest AS mor regnskap.pdf

Name	Method	Signed at
Grøntvedt, Tonje	BANKID	2024-07-12 11:03 GMT+02
Grøntvedt, Alexander Borge	BANKID	2024-07-12 10:18 GMT+02
Blakstad, Frode	BANKID	2024-07-12 08:15 GMT+02
Grøntvedt, Benedikte	BANKID	2024-07-12 07:37 GMT+02
Aakvik, Runar	BANKID	2024-07-11 23:00 GMT+02
Grøntvedt, Bjørnar	BANKID	2024-07-12 12:34 GMT+02
Grøntvedt, Andrea	BANKID	2024-07-12 11:53 GMT+02

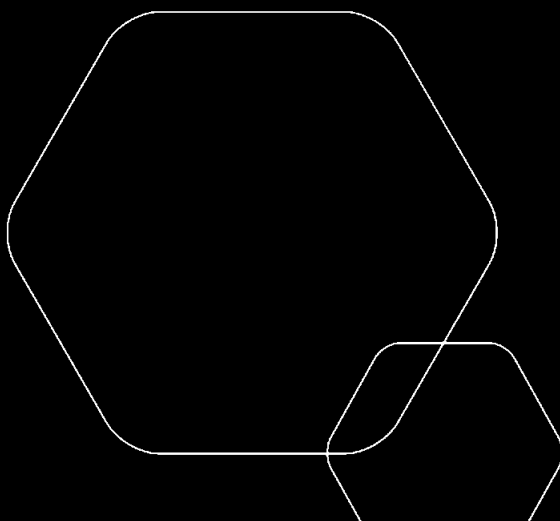


This file is sealed with a digital signature. The seal is a guarantee for the authenticity of the document.
External reference: 23FB91E8F39740F89CC30AF2838DD972



Årsregnskap 2023 Grøntvedt Invest AS

Resultatregnskap
Balanse
Noter til regnskapet



Org.nr.: 961 262 100



This file is sealed with a digital signature.
The seal is a guarantee for the authenticity
of the document.

Document ID:
23FB91E8F39740F89CC30AF2838DD972



RESULTATREGNSKAP

GRØNTVEDT INVEST AS

DRIFTSINNEKTER OG DRIFTSKOSTNADER	Note	2023	2022
Salgsinntekt	2	4 296 934	3 050 775
Sum driftsinntekter		4 296 934	3 050 775
Lønnskostnad	3	2 438 233	1 739 462
Avskrivning av driftsmidler og immaterielle eiendeler	4	90 100	90 100
Annen driftskostnad	3	3 453 449	1 678 671
Sum driftskostnader		5 981 783	3 508 233
Driftsresultat		-1 684 849	-457 458
FINANSINNEKTER OG FINANSKOSTNADER			
Inntekt på investering i datterselskap	5	3 652 152	1 607 028
Inntekt på investering i tilknyttet selskap		0	2 946 920
Annen renteinntekt	5	599	199
Nedskrivning av andre finansielle anleggsmidler	5, 6	326 901 177	0
Annen rentekostnad	5	3 781 163	3 487 991
Annen finanskostnad	5	1 120	30 580
Resultat av finansposter		-327 030 709	1 035 577
Resultat før skattekostnad		-328 715 558	578 118
Resultat		-328 715 558	578 118
Årsresultat	8	-328 715 558	578 118
OVERFØRINGER			
Avsatt til utbytte		6 200 000	15 300 000
Avsatt til annen egenkapital		-334 915 558	-14 721 882
Sum overføringer		-328 715 558	578 118

GRØNTVEDT INVEST AS

SIDE 2



This file is sealed with a digital signature.
The seal is a guarantee for the authenticity
of the document.

Document ID:
23FB91E8F39740F89CC30AF2838DD972



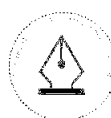
BALANSE

GRØNTVEDT INVEST AS

EIENDELER	Note	2023	2022
ANLEGGSMIDLER			
VARIGE DRIFTSMIDLER			
Tomter, bygninger o.a. fast eiendom	4	129 965	140 765
Skip og flytende installasjoner	4, 9	1 065 538	1 144 838
Sum varige driftsmidler	4	1 195 502	1 285 602
FINANSIELLE ANLEGGSMIDLER			
Investeringer i datterselskap	6, 10	439 825 206	733 389 380
Lån til foretak i samme konsern	11	1 567 138	4 867 138
Investeringer i tilknyttet selskap	6	22 400	22 400
Sum finansielle anleggsmidler		441 414 744	738 278 918
Sum anleggsmidler		442 610 247	739 564 521
OMLØPSMIDLER			
FORDRINGER			
Andre kortsiktige fordringer	9, 11	53 620 400	3 249 672
Sum fordringer	11	53 620 400	3 249 672
Bankinnskudd, kontanter o.l.	12	194 589	160 646
Sum omløpsmidler		53 814 989	3 410 318
Sum eiendeler		496 425 236	742 974 839

GRØNTVEDT INVEST AS

SIDE 3



This file is sealed with a digital signature.
The seal is a guarantee for the authenticity
of the document.

Document ID:
23FB91E8F39740F89CC30AF2838DD972



BALANSE

GRØNTVEDT INVEST AS

EGENKAPITAL OG GJELD	Note	2023	2022
EGENKAPITAL			
INNSKUTT EGENKAPITAL			
Aksjekapital	8, 13	150 000	150 000
Sum innskutt egenkapital		150 000	150 000
OPPTJENT EGENKAPITAL			
Annen egenkapital	8	339 465 562	674 381 120
Sum opptjent egenkapital		339 465 562	674 381 120
Sum egenkapital		339 615 562	674 531 120
GJELD			
ANNEN LANGSIKTIG GJELD			
Gjeld til kredittinstitusjoner	9, 11	26 074 522	27 258 791
Øvrig langsiktig gjeld	9, 11	34 058 063	32 436 250
Langsiktig gjeld til konsernselskap		9 955 553	6 744 508
Sum annen langsiktig gjeld		70 088 138	66 439 550
KORTSIKTIG GJELD			
Gjeld til kredittinstitusjoner	9	147 228	252 085
Leverandørgjeld	11	2 342 012	700 192
Skyldig offentlige avgifter		164 959	211 375
Utbytte		6 200 000	0
Annen kortsiktig gjeld	9, 11	77 867 337	840 517
Sum kortsiktig gjeld	11	86 721 535	2 004 169
Sum gjeld		156 809 673	68 443 719
Sum egenkapital og gjeld		496 425 236	742 974 839

GRØNTVEDT INVEST AS

SIDE 4



This file is sealed with a digital signature.
The seal is a guarantee for the authenticity
of the document.

Document ID:
23FB91E8F39740F89CC30AF2838DD972



BALANSE

GRØNTVEDT INVEST AS

Kråk våg, 11.07.2024

Styret i Grøntvedt Invest AS

Frode Blakstad
styreleder

Bjørnar Grøntvedt
nestleder

Benedikte Grøntvedt
styremedlem

Alexander Borge Grøntvedt
styremedlem

Andrea Grøntvedt
styremedlem

Tonje Grøntvedt
styremedlem

Runar Aakvik
daglig leder

GRØNTVEDT INVEST AS

SIDE 5



This file is sealed with a digital signature.
The seal is a guarantee for the authenticity
of the document.

Document ID:
23FB91E8F39740F89CC30AF2838DD972



Regnskapsprinsipper

Årsregnskapet er satt opp i samsvar med regnskapslovens bestemmelser og god regnskapsskikk.

BRUK AV ESTIMATER

I utarbeidelse av årsregnskapet har man brukt estimater og forutsetninger som har påvirket resultatregnskapet og verdsettelsen av eiendeler og gjeld, samt usikre eiendeler og forpliktelser på balansedagen i henhold til god regnskapsskikk. Områder som i stor grad inneholder slike skjønsmessige vurderinger, høy grad av kompleksitet, eller områder hvor forutsetninger og estimater er vesentlige for årsregnskapet, er beskrevet i notene.

INNTEKTER

Inntektsføring ved salg av varer skjer på leveringstidspunktet. Tjenester inntektsføres etter hvert som de leveres. Inntekter fra salg av tjenester og langsiktige tilvirkingsprosjekter (anleggskontrakter) resultatføres i takt med prosjektets fullføringsgrad, når utfallet av transaksjonen kan estimeres på en pålitelig måte. Når transaksjonens utfall ikke kan estimeres pålitelig, vil kun inntekter tilsvarende påløpte prosjektkostnader inntektsføres. I den perioden det blir identifisert at et prosjekt vil gi et negativt resultat, vil det estimerte tapet på kontrakten bli resultatført i sin helhet.

SKATT

Skattekostnaden i resultatregnskapet omfatter både periodens betalbare skatt og endring i utsatt skatt. Utsatt skatt er beregnet med 22% på grunnlag av de midlertidige forskjeller som eksisterer mellom regnskapsmessige og skattemessige verdier, samt ligningsmessig underskudd til fremføring ved utgangen av regnskapsåret. Skatteøkende og skattereduserende midlertidige forskjeller som reverserer eller kan reverseres i samme periode er utlignet og nettoført. Netto utsatt skattefordel balanseføres i den grad det er sannsynlig at denne kan bli utnyttet.

KLASSIFISERING AV BALANSEPOSTER

Eiendeler bestemt til varig eie eller bruk klassifiseres som anleggsmidler. Eiendeler som er tilknyttet varekretsløpet klassifiseres som omløpsmidler. Fordringer for øvrig klassifiseres som omløpsmidler hvis de skal tilbakebetales innen ett år. For gjeld legges analoge kriterier til grunn. Første års avdrag på langsiktige fordringer og langsiktig gjeld klassifiseres likevel ikke som omløpsmiddel og kortsiktig gjeld.

VARIGE DRIFTSMIDLER

Tomter avskrives ikke. Andre varige driftsmidler balanseføres og avskrives lineært til restverdi over driftsmidlenes forventede utnyttbare levetid. Ved endring i avskrivningsplan fordeles virkningen over gjenværende avskrivningstid ("knekkpunktmetoden"). Vedlikehold av driftsmidler kostnadsføres løpende som driftskostnader. Påkostninger og forbedringer tillegges driftsmidlets kostpris og avskrives i takt med driftsmidlet. Skillet mellom vedlikehold og påkostning/forbedring regnes i forhold til driftsmidlets stand på anskaffelsestidspunktet. Leide (leasede) driftsmidler balanseføres som driftsmidler hvis leiekontrakten anses som finansiell.

DATTERSELSKAP OG TILKNYTTET SELSKAP

Datterselskap og tilknyttede selskaper vurderes etter kostmetoden i selskapsregnskapet. Investeringen er vurdert til anskaffelseskost for aksjene med mindre nedskrivning har vært nødvendig. Det er foretatt nedskrivning til virkelig verdi når verdifall skyldes årsaker som ikke kan forventes å være forbigående og det må anses nødvendig etter god regnskapsskikk. Nedskrivninger er reversert når grunnlaget for nedskrivning ikke lenger er til stede.

Utbytte, konsernbidrag og andre utdelinger fra datterselskap er inntektsført samme år som det er avsatt i givers regnskap. Overstiger utbytte / konsernbidraget andelen av opptjent resultat etter anskaffelsestidspunktet, representerer den overskytende del tilbakebetaling av investert kapital, og utdelingene er fratrukket investeringens verdi i balansen til morselskapet.



This file is sealed with a digital signature.
The seal is a guarantee for the authenticity
of the document.

Document ID:
23FB91E8F39740F89CC30AF2838DD972



FORDRINGER

Kundefordringer og andre fordringer oppføres til pålydende etter fradrag for avsetning til forventet tap. Avsetning til tap gjøres på grunnlag av en individuell vurdering av de enkelte fordringene. For øvrige kundefordringer utføres en uspesifisert avsetning for å dekke forventet tap på krav.

PENSJONER - INNSKUDDSBASERT ORDNING

Kostnaden til innskuddsbasert pensjonsordning tilsvarer periodens premie til forsikringsselskapet.

KONTANTSTRØMOPPSTILLING

Kontantstrømoppstillingen er utarbeidet etter den indirekte metoden. Kontanter og kontantekvivalenter omfatter kontanter, bankinnskudd og andre kortsiktige, likvide plasseringer.

Note 2 Salgsinntekter

	2023	2022
Pr. Virksomhetsområde		
Konsern tjenester	4 296 934	3 050 775
Sum	4 296 934	3 050 775
Geografisk fordeling		
Norge	4 296 934	3 050 775
Sum	4 296 934	3 050 775

Note 3 Lønnskostnader, antall ansatte, godtgjørelser, lån til ansatte mm.

LØNSKOSTNADER	2023	2022
Lønninger	1 964 581	1 410 584
Arbeidsgiveravgift	297 955	171 460
Pensjonskostnader	0	0
Andre ytelser	175 698	157 418
Sum	2 438 233	1 739 462
Sysselsatte årsverk	1	1

Selskapets pensjonsordninger tilfredsstiller kravene i lov om obligatorisk tjenestepensjon.

Ytelse til daglig leder i 2023 utgjør kr 2 059 591.

Det er ikke gitt lån/sikkerhetsstillelse til daglig leder, styrets leder eller andre nærstående parter.

KOSTNADSFØRT GODTGJØRELSE TIL REVISOR	2023	2022
Lovpålagt revisjon (inkl. teknisk bistand med årsregnskap)	292 505	154 765
Annen bistand	30 000	29 250
Sum	322 505	184 015



This file is sealed with a digital signature.
The seal is a guarantee for the authenticity
of the document.

Document ID:
23FB91E8F39740F89CC30AF2838DD972



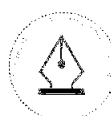
Note 4 Anleggsmidler

	Bygninger og tomter	Maskiner og anlegg	Driftsløsøre, inventar ol.	Sum
Anskaffelseskost pr. 01.01.23	216 774	6 273 455	288 500	6 778 729
= Anskaffelseskost 31.12.23	216 774	6 273 455	288 500	6 778 729
Akkumulerte avskrivninger 31.12.23	86 810	5 207 917	288 500	5 583 227
= Bokført verdi 31.12.23	129 964	1 065 538	0	1 195 502
Årets ordinære avskrivninger	10 800	79 300		90 100
Økonomisk levetid	20 år	10-25 år	5 år	

Note 5 Finansinntekt/-kostnad

	2023	2022
Finansinntekter		
Netto positiv resultatandel vedr. investering i DS, TS og FKV	3 652 152	1 607 028
Annen renteinntekt	599	199
Sum finansinntekter	3 652 751	1 607 227
Finanskostnader		
Nedskrivning av finansielle eiendeler	326 901 177	0
Annen rentekostnad	3 781 163	3 487 991
Sum finanskostnader	330 682 340	3 487 991

Nedskrivning av finansielle eiendeler knytter seg til investeringen i datterselskapet Grøntvedt AS.



This file is sealed with a digital signature.
The seal is a guarantee for the authenticity
of the document.

Document ID:
23FB91E8F39740F89CC30AF2838DD972



Note 6 Datterselskap, tilknyttet selskap m.v.

	Kontor- kommune	Eier- andel	Anskaffelses kost	Balansført verdi	Egenkapital	Resultat siste år
DS						
Grøntvedt AS	Ørland	56,5 %	691 500 553	397 886 379	704 833 134	-444 962 466
Hovde Gård AS	Ørland	100 %	30 310 000	30 310 000	20 581 279	661 997
Fosenlinjen AS	Ørland	100 %	4 432 200	4 432 200	3 295 458	938 193
Grømi AS	Ørland	100 %	210 000	210 000	-152 475	-2 446
Oldenborg Lodge AS	Ørland	100 %	30 000	30 000	-105 521	-121 968
Di Canteri AS	Ørland	100 %	6 906 627	6 906 627	3 584 002	650 324
Pelagic Holding AS	Ørland	100%	50 000	50 000	24 430	0
Sum			733 439 380	439 825 206	732 060 307	-442 836 366
TS						
Kråkvåg	Ørland	20 %	22 400	22 400	-737 825	-2 446
Skjærgårdspark AS						
Sum			22 400	22 400	-737 825	-2 446
Totalt			733 461 780	439 847 606	731 322 482	-442 838 812

Investering i datterselskap vurderes etter kostmetoden i selskapsregnskapet.

Utøvelse av opsjon som beskrevet i note 9 og note 10 er regnskapsført pr 31.12.2023. Ved endelig gjennomføring av opsjonen i januar 2024 vil bokført fordring knyttet til opsjonen bli regnskapsført som investering i datterselskapet Grøntvedt AS.

Note 7 Skatt

Skatteeffekten av midlertidige forskjeller og underskudd til fremføring som har gitt opphav til utsatt skatt og utsatte skattefordeler, spesifisert på typer av midlertidige forskjeller:

	2023	2022	Endring
Varige driftsmidler	505 415	501 359	-4 056
Fordringer	-737 825	-737 825	0
Sum	-232 410	-236 467	-4 056
Akkumulert fremførbart underskudd	-25 252 048	-23 499 838	1 752 210
Inngår ikke i beregningen av utsatt skatt	25 484 458	23 736 305	-1 748 153
Utsatt skattefordel (22 %)	0	0	0



This file is sealed with a digital signature.
The seal is a guarantee for the authenticity
of the document.

Document ID:
23FB91E8F39740F89CC30AF2838DD972



Årets skattekostnad	2023	2022
Skattepliktig inntekt:		
Ordinært resultat før skatt	-328 715 558	578 118
Permanente forskjeller	323 315 253	-1 558 817
Endring i midlertidige forskjeller	-4 056	-26 471
Mottatt konsernbidrag	2 946 920	0
Skattepliktig inntekt	-2 457 442	-1 007 169
Resultatført skatt på ordinært resultat:		
Betalbar skatt	0	0
Endring i utsatt skattefordel	0	0
Skattekostnad ordinært resultat	0	0
Betalbar skatt i balansen:		
Betalbar skatt på årets resultat	-803 473	-648 322
Betalbar skatt på mottatt konsernbidrag	803 473	648 322
Sum betalbar skatt i balansen	0	0

Note 8 Egenkapital

	AKSJEKAPITAL	ANNEN EGENKAPITAL	SUM EGENKAPITAL
Egenkapital 01.01.2023	150 000	674 381 120	674 531 120
Årets resultat	0	-328 715 558	-328 715 558
Avsatt utbytte	0	-6 200 000	-6 200 000
Egenkapital 31.12.2023	150 000	339 465 562	339 615 562

Note 9 Fordringer og gjeld

	2023	2022
GJELD SIKRET VED PANT	26 074 522	-962 500
BALANSEFØRT VERDI AV PANTSATTE EIENDELER	2023	2022
Varige driftsmidler	1 065 538	1 144 838
Aksjer	11 338 827	11 338 827
Sum	12 404 365	12 483 665

Av gjeld til kredittinstitusjoner forfaller kr 0 senere enn 5 år etter regnskapsårets slutt.

Morselskapet har stilt selvskyldnerkausjon for følgende selskap:

Fosen-Linjen AS	kr 5 500 000
Hovde Gård AS	kr 27 000 000

Grøntvedt Invest AS har stilt aksjer i datterselskap som sikkerhet for gjeld til kredittinstitusjoner, pålydende MNOK 3.



This file is sealed with a digital signature.
The seal is a guarantee for the authenticity
of the document.

Document ID:
23FB91E8F39740F89CC30AF2838DD972



Fordring og gjeld knyttet til opsjon beskrevet i note 10 er innregnet som henholdsvis kortsiktig fordring og kortsiktig gjeld med oppgjør januar 2024.

Note 10 - Betingede forpliktelser

I 2021 kjøpte Grøntvedt AS 100% av aksjene i Klädesholmen Seafood AB. 50% av vederlaget ble gitt som kontanter mens resterende ble gitt i form av vederlagsaksjer i Grøntvedt AS. Sammen med de vederlagsaksjene ble det også gitt en opsjon til aksjonærene på at Grøntvedt Invest AS kunne kjøpe tilbake aksjene f.o.m juni 2023 gitt at visse vilkår var oppfylt. Altså foreligger det på balansedagen en betinget forpliktelse på tilbakekjøp av aksjer i Grøntvedt AS på inntil MNOK 75.

I juli 2023 ble det kjent at vilkårene for uttøvelse av opsjonen var oppfylt og at Grøntvedt Invest kjøper tilbake en eierandel tilsvarende 5,92% i Grøntvedt AS og dermed er forpliktelsen innregnet i regnskapet jf IAS 37.

Hendelse etter balansedagen:

Endelig gjennomføring av opsjonen som beskrevet ovenfor skjer i januar 2024.

Note 11 Mellomværende med selskap i samme konsern

	2023	2022
Fordringer		
Andre kortsiktige fordringer konsern	4 735 892	3 214 422
Sum	4 735 892	3 214 422
Gjeld		
Lån fra foretak i samme konsern	9 955 553	6 744 508
Sum	9 955 553	6 744 508

Note 12 Bundne midler

	2023	2022
Herav bundne bankinnskudd	172 016	138 677

Note 13 Aksjonærer

AKSJEKAPITALEN I GRØNTVEDT INVEST AS PR. 31.12 BESTÅR AV:

	Antall	Pålydende	Bokført
Ordinære aksjer	150	1 000,0	150 000
Sum	150		150 000

EIERSTRUKTUR

De største aksjonærene i % pr. 31.12 var:

	Ordinære	Eierandel	Stemmeandel
GRØNTVEDT MARIT BORGE	150	100,0	100,0



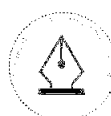
This file is sealed with a digital signature.
The seal is a guarantee for the authenticity
of the document.

Document ID:
23FB91E8F39740F89CC30AF2838DD972



Note 14 Hendelser etter balansedagen

Underkonsernet Grøntvedt AS har pr januar 2024 refinansiert sitt obligasjonslån og oppfyller alle sine lånebetingelser etter gjennomført refinansiering.



This file is sealed with a digital signature.
The seal is a guarantee for the authenticity
of the document.

Document ID:
23FB91E8F39740F89CC30AF2838DD972



Kontantstrømoppstilling

Grøntvedt Invenst AS

	2023	2022
Kontantstrømmer fra operasjonelle aktiviteter		
Resultat før skattekostnad	- 328 715 557	578 118
Avskrivninger	90 100	90 100
Nedskrivning/reversering anleggsmidler	293 614 174	-
Endring i leverandørgjeld	1 641 820	332 715
Endring i andre tidsavgrensingsposter	- 6 677 363	- 2 981 187
Poster klassifisert som investerings- eller finansieringsaktiviteter	33 287 003	-
Netto kontantstrøm fra operasjonelle aktiviteter	- 6 759 823	- 1 980 254
Kontantstrøm fra investeringsaktiviteter		
Innbetalinger på lånefordring konsern (korts./langs.)	3 300 000	-
Utbetalinger på lånefordring konsern (korts./langs.)	-	- 3 594 688
Innbetalinger på andre lånefordringer (korts./langs.)	-	732 982
Utbetalinger ved kjøp av aksjer, obligas. / konsernbidrag til DS	- 50 000	- 8 836 627
Netto kontantstrøm fra investeringsaktiviteter	3 250 000	- 11 698 333
Kontantstrømmer fra finansieringsaktiviteter		
Netto innbetaling kassekreditt	-	41 928
Netto utbetaling kassekreditt	- 104 821	-
Endring gjeld konsernselskaper	-	2 386 341
Innbetalinger ved opptak av annen gjeld (korts./langs.)	4 832 858	26 575 171
Utbetalinger ved nedbetaling av annen gjeld (korts./langs.)	- 1 184 269	-
Utbetalinger av utbytte	-	- 15 300 000
Netto kontantstrømmer fra finansieringsaktiviteter	3 543 768	13 703 440
Netto kontantstrøm for perioden	33 945	24 853
Kontanter og kontantekvivalenter ved periodens begynnelse	160 646	135 792
Kontanter og kontantekvivalenter ved periodens slutt	194 589	160 646
Denne består av:		
Bankinnskudd m.v.	194 589	160 646
Ubenyttet driftskreditt utgjør i tillegg	- 102 773	- 252 085

Confidential, Aakvik, Runar, 27.08.2024 08:43:33



Building a better
working world

Statsautoriserte revisorer
Ernst & Young AS

Havnegata 9, 7010 Trondheim
Postboks 1299 Pirsenteret, 7462 Trondheim

Foretaksregisteret: NO 976 389 387 MVA
Tlf: +47 24 00 24 00

www.ey.no
Medlemmer av Den norske Revisorforening

UAVHENGIG REVISORS BERETNING

Til generalforsamlingen i Grøntvedt Invest AS

Konklusjon

Vi har revidert årsregnskapet for Grøntvedt Invest AS som består av selskapsregnskapet og konsernregnskapet. Selskapsregnskapet og konsernregnskapet består av balanse per 31. desember 2023, resultatregnskap, oppstilling av totalresultat, og kontantstrømoppstilling for regnskapsåret avsluttet per denne datoen og noter til årsregnskapet, herunder et sammendrag av viktige regnskapsprinsipper.

Etter vår mening oppfylder årsregnskapet gjeldende lovkrav og gir et rettviseende bilde av selskapets og konsernets finansielle stilling per 31. desember 2023 og av deres resultater og kontantstrømmer for regnskapsåret avsluttet per denne datoen i samsvar med forenklet anvendelse av internasjonale regnskapsstandarder etter regnskapsloven § 3-9 i konsernregnskapet og i samsvar med regnskapslovens regler og god regnskapsskikk i Norge i selskapsregnskapet.

Grunnlag for konklusjon

Vi har gjennomført revisjonen i samsvar med International Standards on Auditing (ISA-ene). Våre oppgaver og plikter i henhold til disse standardene er beskrevet nedenfor under *Revisors oppgaver og plikter ved revisjonen av årsregnskapet*. Vi er uavhengige av selskapet og konsernet i samsvar med kravene i relevante lover og forskrifter i Norge og *International Code of Ethics for Professional Accountants* (inkludert internasjonale uavhengighetsstandarder) utstedt av International Ethics Standards Board for Accountants (IESBA-reglene), og vi har overholdt våre øvrige etiske forpliktelser i samsvar med disse kravene. Innhentet revisjonsbevis er etter vår vurdering tilstrekkelig og hensiktsmessig som grunnlag for vår konklusjon.

Presisering

Vi viser til note 19 i konsernregnskapet og avsnittet om fremtidig utvikling i årsberetningen som beskriver risikoen tilknyttet likviditetssituasjonen på kort sikt som følge av tidspunkt for ratifisering og ikrafttredelse av tollavtale for marinerte sildeprodukter mellom EU og Norge. Vår konklusjon er ikke modifisert som følge av dette forholdet.

Øvrig informasjon

Øvrig informasjon omfatter informasjon i selskapets årsrapport bortsett fra årsregnskapet og den tilhørende revisjonsberetningen. Styret og daglig leder (ledelsen) er ansvarlig for den øvrige informasjonen. Vår konklusjon om revisjonen av årsregnskapet dekker ikke den øvrige informasjonen, og vi attesterer ikke den øvrige informasjonen.

I forbindelse med revisjonen av årsregnskapet er det vår oppgave å lese den øvrige informasjonen med det formål å vurdere om årsberetningen inneholder de opplysninger som skal gis i henhold til gjeldende lovkrav og hvorvidt det foreligger vesentlig inkonsistens mellom den øvrige informasjonen og årsregnskapet eller kunnskap vi har opparbeidet oss under revisjonen, eller hvorvidt den tilsynelatende inneholder vesentlig feilinformasjon. Dersom vi konkluderer med at den øvrige informasjonen inneholder vesentlig feilinformasjon eller ikke inneholder de opplysninger som skal gis i henhold til gjeldende lovkrav, er vi pålagt å rapportere det.

Vi har ingenting å rapportere i så henseende, og vi mener at årsberetningen er konsistent med årsregnskapet og inneholder de opplysninger som skal gis i henhold til gjeldende lovkrav.



Building a better
working world

Ledelsens ansvar for årsregnskapet

Ledelsen er ansvarlig for å utarbeide årsregnskapet og for at det gir et rettviseende bilde i samsvar med forenklet anvendelse av internasjonale regnskapsstandarder etter regnskapsloven § 3-9 i konsernregnskapet og i samsvar med regnskapslovens regler og god regnskapsskikk i Norge i selskapsregnskapet. Ledelsen er også ansvarlig for slik intern kontroll som den finner nødvendig for å kunne utarbeide et årsregnskap som ikke inneholder vesentlig feilinformasjon, verken som følge av misligheter eller feil.

Ved utarbeidelsen av årsregnskapet må ledelsen ta standpunkt til selskapets og konsernets evne til fortsatt drift og opplyse om forhold av betydning for fortsatt drift. Forutsetningen om fortsatt drift skal legges til grunn for årsregnskapet med mindre ledelsen enten har til hensikt å avvike selskapet, konsernet eller virksomheten, eller ikke har noe annet realistisk alternativ.

Revisors oppgaver og plikter ved revisjonen av årsregnskapet

Vårt mål er å oppnå betryggende sikkerhet for at årsregnskapet som helhet ikke inneholder vesentlig feilinformasjon, verken som følge av misligheter eller feil, og å avgi en revisjonsberetning som inneholder vår konklusjon. Betryggende sikkerhet er en høy grad av sikkerhet, men ingen garanti for at en revisjon utført i samsvar med ISA-ene, alltid vil avdekke vesentlig feilinformasjon. Feilinformasjon kan skyldes misligheter eller feil og er å anse som vesentlig dersom den enkeltvis eller samlet med rimelighet kan forventes å påvirke de økonomiske beslutningene som brukerne foretar på grunnlag av årsregnskapet.

Som del av en revisjon i samsvar med ISA-ene, utøver vi profesjonelt skjønn og utviser profesjonell skepsis gjennom hele revisjonen. I tillegg:

- identifiserer og vurderer vi risikoen for vesentlig feilinformasjon i årsregnskapet, enten det skyldes misligheter eller feil. Vi utformer og gjennomfører revisjonshandlinger for å håndtere slike risikoer, og innhenter revisjonsbevis som er tilstrekkelig og hensiktsmessig som grunnlag for vår konklusjon. Risikoen for at vesentlig feilinformasjon som følge av misligheter ikke blir avdekket, er høyere enn for feilinformasjon som skyldes feil, siden misligheter kan innebære samarbeid, forfalskning, bevisste utelatelser, uriktige fremstillinger eller overstyring av intern kontroll.
- opparbeider vi oss en forståelse av den interne kontrollen som er relevant for revisjonen, for å utforme revisjonshandlinger som er hensiktsmessige etter omstendighetene, men ikke for å gi uttrykk for en mening om effektiviteten av selskapets og konsernets interne kontroll.
- evaluerer vi om de anvendte regnskapsprinsippene er hensiktsmessige og om regnskapsestimaterne og tilhørende noteopplysninger utarbeidet av ledelsen er rimelige.
- konkluderer vi på om ledelsens bruk av fortsatt drift-forutsetningen er hensiktsmessig, og, basert på innhentede revisjonsbevis, hvorvidt det foreligger vesentlig usikkerhet knyttet til hendelser eller forhold som kan skape betydelig tvil om selskapets og konsernets evne til fortsatt drift. Dersom vi konkluderer med at det eksisterer vesentlig usikkerhet, kreves det at vi i revisjonsberetningen henleder oppmerksomheten på tilleggsopplysningene i årsregnskapet, eller, dersom slike tilleggsopplysninger ikke er tilstrekkelige, at vi modifiserer vår konklusjon. Våre konklusjoner er basert på revisjonsbevis innhentet frem til datoen for revisjonsberetningen. Etterfølgende hendelser eller forhold kan imidlertid medføre at selskapet og konsernet ikke kan fortsette driften.
- evaluerer vi den samlede presentasjonen, strukturen og innholdet i årsregnskapet, inkludert tilleggsopplysningene, og hvorvidt årsregnskapet gir uttrykk for de underliggende transaksjonene og hendelsene på en måte som gir et rettviseende bilde.
- innhenter vi tilstrekkelig og hensiktsmessig revisjonsbevis vedrørende den finansielle informasjonen til enhetene eller forretningsområdene i konsernet for å kunne gi uttrykk for en mening om konsernregnskapet. Vi er ansvarlige for å fastsette strategien for, samt å følge opp og gjennomføre konsernrevisjonen, og vi har et udelte ansvar for konklusjonen på revisjonen av konsernregnskapet.

Uavhengig revisors beretning - Grøntvedt Invest AS 2023

A member firm of Ernst & Young Global Limited

Penneo document key: 2NBSL-X7FH0-MW80A-8NALP-30G0CC-T4GCL



**Building a better
working world**

Vi kommuniserer med styret blant annet om det planlagte omfanget av og tidspunktet for revisjonsarbeidet og eventuelle vesentlige funn i revisjonen, herunder vesentlige svakheter i den interne kontrollen som vi avdekker gjennom revisjonen.

Trondheim, 26. august 2024
ERNST & YOUNG AS

Revisjonsberetningen er signert elektronisk

Amund P. Amundsen
statsautorisert revisor

Penneo document key: 2NBSL-X7FH0-MW80A-8NALP-30G6CC-T4GCI



PENNEO

Signaturene i dette dokumentet er juridisk bindende. Dokument signert med "Penneo™ - sikker digital signatur". De signerende parter sin identitet er registrert, og er listet nedenfor.

"Med min signatur bekrefter jeg alle datoer og innholdet i dette dokument."

Amundsen, Amund Petter

Partner

På vegne av: Ernst & Young AS

Serienummer: no_bankid:9578-5992-4-3001996

IP: 147.161.xxx.xxx

2024-08-26 11:40:47 UTC



Amundsen, Amund Petter

Statsautorisert revisor

På vegne av: Ernst & Young AS

Serienummer: no_bankid:9578-5992-4-3001996

IP: 147.161.xxx.xxx

2024-08-26 11:40:47 UTC



Penneo Dokumentnøkkel: 2N8SL-X7HH0-MW80A-8NALP-30GCC-T4GCL

Dokumentet er signert digitalt, med **Penneo.com**. Alle digitale signatur-data i dokumentet er sikret og validert av den datamaskin-utregnede hash-verdien av det opprinnelige dokument. Dokumentet er låst og tids-stemplet med et sertifikat fra en betrodd tredjepart. All kryptografisk bevis er integrert i denne PDF, for fremtidig validering (hvis nødvendig).

Hvordan bekrefter at dette dokumentet er originalen?

Dokumentet er beskyttet av ett Adobe CDS sertifikat. Når du åpner dokumentet i

Adobe Reader, skal du kunne se at dokumentet er sertifisert av **Penneo e-signature service <penneo@penneo.com>**. Dette garanterer at innholdet i dokumentet ikke har blitt endret.

Det er lett å kontrollere de kryptografiske beviser som er lokalisert inne i dokumentet, med Penneo validator - <https://penneo.com/validator>



Admincontrol

List of Signatures Page 1/1

2024.07.11 GI konsern 2023 regnskap.pdf

Name	Method	Signed at
Grøntvedt, Tonje	BANKID	2024-07-12 11:05 GMT+02
Grøntvedt, Alexander Borge	BANKID	2024-07-12 10:14 GMT+02
Blakstad, Frode	BANKID	2024-07-12 08:16 GMT+02
Grøntvedt, Benedikte	BANKID	2024-07-12 07:36 GMT+02
Aakvik, Runar	BANKID	2024-07-11 23:01 GMT+02
Grøntvedt, Bjørnar	BANKID	2024-07-12 12:32 GMT+02
Grøntvedt, Andrea	BANKID	2024-07-12 11:53 GMT+02



This file is sealed with a digital signature. The seal is a guarantee for the authenticity of the document.

External reference: 01E0FE4A837944B88270F32C355079E2



RESULTATREGNSKAP ETTER ART 01.01 - 31.12

Beløp i NOK 1000	Note	2023	2022
Driftsinntekter			
Salgsinntekt	1	1 419 887 416	1 396 085 226
Sum driftsinntekter		1 419 887 416	1 396 085 226
Driftskostnader			
Varekostnad	2	1 047 883 088	916 384 692
Lønnskostnad	3,4	172 727 061	160 181 202
Avskrivning på varige driftsmidler og immaterielle eiendeler	5,6,7	53 779 687	44 784 051
Annen driftskostnad	3	172 131 767	184 666 485
Sum driftskostnader		1 446 521 603	1 306 016 430
Driftsresultat		-26 634 187	90 068 795
Finansinntekter og finanskostnader			
Annen renteinntekt		116 563	4 045 901
Annen finansinntekt		491 221	19 847 711
Verdiendring av finansielle instrumenter vurdert til virkelig verdi	8	-2 715 111	-8 334 000
Annen rentekostnad	7	-121 196 425	-115 619 407
Annen finanskostnad		-28 519 830	-16 320 478
Netto finansposter		-151 823 582	-116 380 273
Resultat før skattekostnad		-178 457 769	-26 311 478
Skattekostnad	9	27 241 605	-6 686 051
Årsresultat		-205 699 373	-19 625 427
Årsresultatet fordeler seg som følger:			
Kontrollerende eierinteresse		-109 163 064	-3 964 611
Ikke-kontrollerende eierinteresser		-96 536 310	-15 660 816
SUM	12	-205 699 373	-19 625 427



This file is sealed with a digital signature.
The seal is a guarantee for the authenticity
of the document.

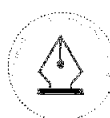
Document ID:
01E0FE4A837944B88270F32C355079E2



OPPSTILLING AV TOTALRESULTATET

01.01 - 31.12

	Note	2023	2022
Årsresultat		-205 699 373	-19 625 427
Andre inntekter og kostnader			
<i>Poster som kan bli omklassifisert til resultat i senere perioder</i>			
Omregningsdifferanser valuta		-8 054 603	-4 380 787
Sum andre inntekter og kostnader		-8 054 603	-4 380 787
Totalresultat		-213 753 976	-24 006 214
Totalresultatet fordeler seg som følger:			
Kontrollerende eierinteresse		-113 711 498	-6 438 441
Ikke-kontrollerende eierinteresser		-100 042 479	-17 567 773
SUM	12	-213 753 976	-24 006 214



This file is sealed with a digital signature.
The seal is a guarantee for the authenticity
of the document.

Document ID:
01E0FE4A837944B88270F32C355079E2



EIENDELER per 31.12

	Note	2023	2022
ANLEGGSMIDLER			
Immaterielle eiendeler			
Konsesjoner, patenter, lisenser, varemerker og lignende rettigheter	5	13 741 756	13 745 416
Utsatt skattefordel		-0	27 184 043
Sum immaterielle eiendeler		13 741 756	40 929 459
Varige driftsmidler			
Tomter, bygninger og annen fast eiendom	6,15	354 520 776	382 041 132
Bruksretteeiendeler	7	112 838 681	101 800 970
Maskiner og anlegg	6,15	263 258 924	250 986 297
Driftsløsøre, inventar, verktøy, kontormaskiner o.l	6,15	12 475 308	7 537 888
Sum varige driftsmidler		743 093 690	742 366 287
Finansielle anleggsmidler			
Investeringer i tilknyttet selskap	8,15	22 400	22 400
Investering i aksjer og andeler	8,15	17 764 384	21 102 443
Andre langsiktige fordringer	8,15	1 731 393	11 917 337
Sum finansielle anleggsmidler		19 518 177	33 042 180
Sum anleggsmidler		776 353 622	816 337 926
OMLØPSMIDLER			
Varer	2,15	451 327 872	481 304 659
Fordringer			
Kundefordringer	8,15	52 730 803	157 267 342
Andre fordringer	8	28 526 232	28 194 205
Sum fordringer		81 257 035	185 461 547
Investeringer			
Markedsbaserte aksjer	8	-	10 000
Andre finansielle instrumenter	8	765 236	-
Sum investeringer		765 236	10 000
Bankinnskudd, kontanter og lignende	8,11,15, 16	36 847 872	52 163 503
Sum omløpsmidler		570 198 015	718 939 709



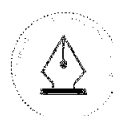
This file is sealed with a digital signature.
The seal is a guarantee for the authenticity
of the document.

Document ID:
01E0FE4A837944B88270F32C355079E2



SUM EIENDELER

1 346 551 638 1 535 277 635



This file is sealed with a digital signature.
The seal is a guarantee for the authenticity
of the document.

Document ID:
01E0FE4A837944B88270F32C355079E2



EGENKAPITAL OG GJELD per 31.12

	Note	2023	2022
EGENKAPITAL			
Innskutt egenkapital			
Aksjekapital	12,13	150 000	150 000
Sum innskutt egenkapital		150 000	150 000
Opptjent egenkapital			
Annen egenkapital	12	-185 170 845	-69 799 392
Sum opptjent egenkapital		-185 170 845	-69 799 392
Minoritetsinteresser	12	-12 292 238	159 230 826
Sum egenkapital		-197 313 083	89 581 434
GJELD			
Annen langsiktig gjeld			
Obligasjonslån	8,14,15, 16	-	588 911 366
Gjeld til kredittinstitusjoner	8,14,15, 16	66 220 414	70 886 214
Leieforpliktelser	7	53 588 129	48 739 154
Øvrig langsiktig gjeld	8,14,15, 16	330 107 345	325 655 386
Sum annen langsiktig gjeld		449 915 888	1 034 192 120
Kortsiktig gjeld			
Gjeld til kredittinstitusjoner	8,15,16	744 723 248	155 527 759
Leverandørgjeld		130 112 636	122 366 290
Leieforpliktelser	7	26 707 857	26 011 394
Betalbar skatt		57 488	-
Skyldig offentlige avgifter		3 067 425	2 309 792
Utbytte		6 200 000	-
Annen kortsiktig gjeld	8,17	183 080 177	105 288 846
Sum kortsiktig gjeld		1 093 948 831	411 504 080
Sum gjeld		1 543 864 719	1 445 696 200
SUM EGENKAPITAL OG GJELD		1 346 551 637	1 535 277 636



This file is sealed with a digital signature.
The seal is a guarantee for the authenticity
of the document.

Document ID:
01E0FE4A837944B88270F32C355079E2



Kråk våg, 11 juli 2024
Styret for Grøntvedt Invest AS

Frode Blakstad
Styrets leder

Bjørnar Grøntvedt
Nestleder

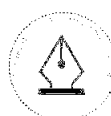
Alexander Grøntvedt
Styremedlem

Benedikte Grøntvedt

Tonje Grøntvedt
Styremedlem

Andrea Grøntvedt
Styremedlem

Runar Aakvik
Daglig Leder



This file is sealed with a digital signature.
The seal is a guarantee for the authenticity
of the document.

Document ID:
01E0FE4A837944B88270F32C355079E2



KONTANTSTRØMOPPSTILLING

01.01 - 31.12

Beløp i NOK 1000	2023	2022
Kontantstrømmer fra operasjonelle aktiviteter		
Resultat før skatt	-178 457 769	-26 311 478
Tap/gevinst ved salg av anleggsmidler	-567 484	-
Ordinære avskrivninger	53 779 687	44 784 051
Endring i varer, kundefordringer og leverandørgjeld	142 259 672	-128 982 778
Endring i andre tidsavgrensingsposter	11 484 548	-37 896 000
Netto kontantstrøm fra operasjonelle aktiviteter	28 498 654	-148 406 205
Kontantstrømmer fra investeringsaktiviteter		
Investeringer i varige driftsmidler	-38 074 428	-43 325 261
Salg av varige driftsmidler (salgssum)	18 092 149	-
Utbetalinger ved kjøp av aksjer og andeler i andre foretak	-	-20 974 403
Innbetalinger på andre lånefordringer	10 185 945	21 332 780
Netto kontantstrøm fra investeringsaktiviteter	-9 796 335	-42 966 884
Kontantstrømmer fra finansieringsaktiviteter		
Opptak av ny gjeld (kortsiktig og langsiktig)	-	127 340 850
Nedbetaling av gammel gjeld (kortsiktig og langsiktig)	-213 841	-
Betaling av hovedstol leieforpliktelser	-34 355 846	-21 364 967
Netto endring i kassakreditt	284 123	62 995 486
Innbetaling av egenkapital	-	65 016 659
Utkjøp minoritet	-	-1 900 000
Utbetaling av utbytte	-	-15 942 927
Netto kontantstrøm fra finansieringsaktiviteter	-34 285 564	216 145 100
Effekt av valutakursendringer	267 612	-
Netto endring av kontanter og kontantekvivalenter	-15 315 633	24 772 011
Beholdning av kontanter og kontantekvivalenter ved periodens begynnelse	52 163 503	27 391 491
Beholdning av kontanter og kontantekvivalenter ved periodens slutt	36 847 873	52 163 503

Confidential, Aakvik, Runar, 27.08.2024 08:43:11



Admincontrol

List of Signatures Page 1/1

2024.07.11 GI mor-konsern årsberetning 2023.pdf

Name	Method	Signed at
Grøntvedt, Tonje	BANKID	2024-07-12 11:04 GMT+02
Grøntvedt, Alexander Borge	BANKID	2024-07-12 10:16 GMT+02
Blakstad, Frode	BANKID	2024-07-12 08:15 GMT+02
Grøntvedt, Benedikte	BANKID	2024-07-12 07:36 GMT+02
Aakvik, Runar	BANKID	2024-07-11 23:01 GMT+02
Grøntvedt, Bjørnar	BANKID	2024-07-12 12:33 GMT+02
Grøntvedt, Andrea	BANKID	2024-07-12 11:53 GMT+02



This file is sealed with a digital signature. The seal is a guarantee for the authenticity of the document.

External reference: CF832641576C45589D2A83137D600564



Grøntvedt Invest AS

Årsberetning 2023

Virksomhetens art

Grøntvedt Invest AS er et investeringsselskap og morselskap til Grøntvedt AS, som er en fiskeriforedlingsbedrift i Ørland kommune. Selskapet har også eierinteresser i andre datterselskap og tilknyttede selskaper. Konsernets hovedkontor er på Kråkvåg i Ørland kommune.

Konsernet består per 2023 av Hovde Gård AS, Fosen-Linjen AS, Grømi AS, Kråkvåg Skjærgårdspark AS, DiCanteri AS, Takseveien AS, Pelagic Holding AS, Oldenborg Lodge AS og underkonsernet Grøntvedt AS.

Styret mener at årsberetningen gir en rettvise oversikt over selskapets og konsernets eiendeler og gjeld, finansiell stilling og resultat.

Fortsatt drift

Styret har avlagt årsoppgjøret under forutsetningen om fortsatt drift, og styret bekrefter at denne forutsetningen er til stede.

Forutsetningen bygger på gruppens langsiktige strategier og prognoser, hvor man spesielt har vektlagt følgende i underkonsernet Grøntvedt AS.

I juni 2023 ble en kapasitetsutvidelse i underselskapet Grøntvedt Nutri AS vedtatt. Og prosjektet er igangsatt og forventes ferdigstilt medio 2024. Utvidelsen vil gjøre selskapet i stand til å prosessere alt tilgjengelig råstoff internt, noe som forventes å øke inntjeningen og kontantstrømmen i underkonsernet.

Videre så har Norge og EU inngått avtale om toll kvoter for eksport blant annet sildeprodukter., men implementeringen er pr avleggelsen av regnskapet ikke gjennomført. Situasjonen med tollkvoter påvirker kundenes adferd i markedet, da man i påvente av implementering av de nye tollkvotene få en 20% tollkostnad utover avtalt salgspris, alternativt frem til midlertidige kvoter kommer på plass i påvente av ratifiseringen.

Foreløpig forventes det at ratifiseringen kommer på plass i andre halvdel av 2024, alternativt at midlertidige ATQ'er kommer på plass i mellomperioden. Siden forventningen til en løsning er såpass høy, så er det rasjonelt for kunder av pelagiske produkter å begrense uttak av varer frem til ratifisering endelig er gjennomført. Som en konsekvens av dette så påvirker dette i det kortere bildet gruppens inngang av likviditet, og dermed den mer kortsiktige likviditets situasjonen til selskapet og konsernet.

Som en forlengelse av refinansieringen av obligasjonslånet i januar 2024 så har man lånebetingelser som hensyntar blant annet det overstående. Herunder så kan aksjonærene i Grøntvedt AS respektive Frøy Kapital og Grøntvedt Invest stille med kortsiktige aksjonærlån for å understøtte aktiviteten i påvente av ratifisering av tollavtaler, og forøvrig gi fleksibilitet i høy-sesong og i tilfeller av uforutsette hendelser i det korte bildet.



This file is sealed with a digital signature.
The seal is a guarantee for the authenticity
of the document.

Document ID:
CF832641578C45589D2A83137D600564



Grøntvedt Invest AS

Årsberetning 2023

En detaljert likvidets prognose, inkludert sensitivitets analyse av denne har blitt utarbeidet, herunder kartlagt når eventuell aksjonærstøtte kan være aktuelt. Den største risikoen i likviditetsprognosen knytter seg til tidslinjen på ratifisering av tollavtaler som igjen påvirker salg av pelagiske varer fra underkonsernet Grøntvedt AS. Videre så vil gjennomføring av prosjektet i Grøntvedt Nutri, herunder salgsaktivitet her påvirke likviditets prognosen. Aksjonærene har kommunisert en intensjon til å støtte underkonsernet Grøntvedt AS gjennom kortsiktige lån eller andre finansielle sikkerhetsstillelser. Basert på dette vurderer underkonsernet Grøntvedt AS å ha tilstrekkelige likvide midler til å gjennomføre sin planlagte aktivitet gjennom 2024.

Hendelser etter balansedagen

Morselskapet har med henvisning til note 10 i selskaps regnskapet, og note 17 i konsern regnskapet, finansiert og gjennomført tilbakekjøpet av aksjer for MNOK 75 i januar 2024.

Arbeidsmiljø og personell

I morselskapet har det ikke vært sykefravær i 2023. Totalt i konsernet er det registrert sykefravær på 3,5 % mot 5,75 % foregående år. Konsernet arbeider med tiltak for å redusere sykefraværet, og man har spesielt satt søkelys på forhold som er belastende for arbeidstakerne.

Det har i regnskapsåret ikke vært skader eller ulykker.

Arbeidsmiljøet betraktes som godt, og det iverksettes løpende tiltak for forbedringer.

Likestilling

Konsernet har som mål å være en trygg arbeidsplass der det råder full likestilling mellom kvinner og menn, og har innarbeidet en personalpolitikk som anses for å være kjønnsnøytral på alle områder. Selskapet har som formål å fremme likestilling, sikre like muligheter og rettigheter, i tillegg til å hindre diskriminering på grunn av etnisitet, nasjonal opprinnelse, hudfarge, språk og religion. Dette ivaretas gjennom at selskapet arbeider målrettet og planmessig for å fremme lovens formål.

Konsernet har innarbeidet policy som tar sikte på at det ikke skal forekomme forskjellsbehandling grunnet kjønn.



This file is sealed with a digital signature.
The seal is a guarantee for the authenticity
of the document.

Document ID:
CF832641578C45589D2A83137D600564



Grøntvedt Invest AS

Årsberetning 2023

Samfunnsansvar, klima og miljø

Konsernet sikter på en langsiktig lønnsomhet og vekst gjennom bærekraftig utnyttning av alt råmateriale i underkonsernet Grøntvedt AS. Dette gjøres blant annet ved å utnytte det integrert fabrikk anlegget som utnytter hele fisken. Videre har man en integrert verdikjede ut mot konsumenten gjennom det svenske datterselskapet Klädesholmen Seafood AB.

Den øvrige aktiviteten i konsernet jobber aktivt for å redusere klima avtrykket der det er mulig innenfor de rammer selskapene opererer.

Konsernet er pålagt å løpende overvåke effekten på nærmiljøet. Dette inkluderer avfallshåndtering, resirkulering og lignende. Konsernet er godt rigget for å tilpasse seg eventuelle endringer i regelverk for denne type virksomhet.

Risikoanalyser har blitt gjennomført og evaluert i 2023, og risiko for vesentlige forurensning og ulykker, samt mulig påvirkning av nærmiljøet har blitt kartlagt.

Forebyggende tiltak har blitt iverksatt og overvåket.

Framtidig utvikling

Med bakgrunn i utviklingen i datterselskaper med store muligheter for utbytte, vurderes den framtidige utviklingen for mor som rimelig god.

Også den framtidige utviklingen for konsernet vurderes å være rimelig god, selv om enkelte utfordringer truer. For datterselskapet Grøntvedt Pelagic AS baserer sin aktivitet på Norsk Vårgytende Sild, nordsjøsild og makrell.

Hvor forvaltningen av ressursene med nye kvoter og minstepriser hvert år, sammen med fiskerienes natur, gjør at selskapet er utsatt for sykliske variasjoner. Søkelys på få, men store kunder i Europa gjør selskapet sårbar for markedsmessige endringer. Totalmarkedet for selskapets produkter ligger tilnærmet konstant, slik at en eventuell ytterligere vekst kun kan skje gjennom å ta markedsandeler.

For øvrige datterselskaper er det ikke identifisert spesielle forhold med tanke på fremtidig utvikling.

Resultat, investering, finansiering og likviditet

Mor har i 2023 salgsinntekter på kr 4 296 934 mot kr 3 050 775 i 2022. Resultatet for 2023 er et underskudd kr 328 715 558 mot et overskudd på kr 578 118 foregående år. Morselskapet har i 2023 gjennomført en vurdering av investering i datterselskap og gjennomført en nedskrivning fra kostpris.

Totalkapitalen for mor ved utgangen av året var kr 496 425 236 mot kr 742 974 839 i 2022.

Egenkapital andelen utgjorde 68,5 % mot 90,8% foregående år. Nedgang i egenkapitalandel knyttes hovedsakelig til verdiendring investering i datterselskap fra kostpris.

Driftsinntekter for konsernet utgjør i 2023 kr 1 419 887 416 mot 1 396 085 226 i 2022. Resultatet for 2023 viser et underskudd på kr 205 699 373 mot et underskudd på kr 19 625 427 i 2022. Økning i driftsinntekter knytter seg hovedsakelig til økte råstoff priser og økt aktivitet i FEED området i Grøntvedt AS konsernet.



This file is sealed with a digital signature.
The seal is a guarantee for the authenticity
of the document.

Document ID:
CF832641578C45589D2A83137D600564



Grøntvedt Invest AS

Årsberetning 2023

Totalkapitalen for konsernet ved utgangen av året var kr 1 346 551 637 mot kr 1 535 277 635 året før. Egenkapitalandelen for konsernet utgjorde negativ 14,7% mot 5,8% foregående år. Nedgang i egenkapitalandel skyldes hovedsakelig obligasjonsrenter og beregnede renter fra leieavtaler mv i underkonsernet Grøntvedt AS. I tillegg har utkjøp av minoritet bidratt til negativ endring i egenkapitalen. Se også note 17 og 18 i konsernregnskapet.

Likviditetssituasjonen på balansedagen anses tilstrekkelig både for morselskapet og konsernet.

Kontantstrømanalysen er utarbeidet etter den indirekte metoden, og viser tilgang/avgang av likvide midler.

Driftsresultatet for konsernet var i et underskudd på 26 634 187 i 2023, mens netto kontantstrøm fra operasjonelle aktiviteter var positivt 28 498 654. Dette fordeler seg på en endring av fordringer og leverandørgjeld i underkonsernet Grøntvedt AS.

Kontantstrøm fra investeringsaktiviteter negativt 9 796 335 består hovedsakelig av avgang av driftsmidler Grøntvedt AS.

Kontantstrøm fra finansieringsaktiviteter på negativt kr 34 285 564, og består hovedsakelig av nedbetaling av hovedstol på finansiell gjeld knyttet til leieavtaler.

Finansiell risiko

Konsernet er etter styrets oppfatning utsatt for begrenset kredittrisiko i dens ordinære virksomhet. Konsernet opererer i et marked hvor kundene har relativt god kredittverdighet, og man har kredittforsikret alle vesentlige kunder. Se ellers note 16.

Morselskapet overholder bankenes vilkår når det gjelder finansieringsstruktur.

Konsernet oppfylte ikke sine lånebetingelser i underkonsernet Grøntvedt AS pr 31.12.23, se også note 14, 15 og 18 knyttet til langsiktig gjeld.

Konsernet fakturerer sine kunder i norske kroner med noen få unntak. Styret har vurdert valutarisikoen som svært moderat.

Åpenhetsloven

1. juli 2022 trådte åpenhetsloven i kraft. Loven skal fremme grunnleggende menneskerettigheter og anstendige arbeidsforhold, samt sikre allmennheten tilgang til informasjon om hvordan større virksomheter håndterer negative konsekvenser for disse. Virksomheten er dermed pliktig til å utføre aktsomhetsvurderinger av egen og verdikjedens virksomhet, sikre allmennheten tilgang til informasjon og svare ut løpende informasjonskrav. Aktsomhetsvurderingene skal redegjøres for og offentliggjøres på virksomhetens nettside årlig innen 30.juni hvert år, fra og med 2023.

Redegjørelse for åpenhetsloven er publisert på konsernets hjemmeside www.grontvedt.no



This file is sealed with a digital signature.
The seal is a guarantee for the authenticity
of the document.

Document ID:
CF832641578C45589D2A83137D600564



Grøntvedt Invest AS

Årsberetning 2023

Styreansvarsforsikring

Selskapet har forsikringsdekning for både nåværende og tidligere ledere, styremedlemmer eller andre ledende ansatte i konsernet.

Forsikringsdekningen dekker tap av eiendeler eller krav som påvirker selskapet eller tredjeparter som følge av feil i avlagte regnskaper.

Årsresultat og disponering

Disponering av årets underskudd på kr 328 715 558 i morselskap

Annen egenkapital	-334 915 558
Avsatt til utbytte	6 200 000
Sum disponering	-328 715 558

Kråkavåg, 11.07.2024

Frode Blakstad
Styrets leder

Bjørnar Grøntvedt
Nestleder

Alexander Grøntvedt
Styremedlem

Benedikte Grøntvedt
Styremedlem

Tonje Grøntvedt
Styremedlem

Andrea Grøntvedt
Styremedlem

Runar Aakvik
Daglig Leder



This file is sealed with a digital signature.
The seal is a guarantee for the authenticity
of the document.

Document ID:
CF832641576C45589D2A83137D600564



Regnskapsprinsipper

Grøntvedt Invest AS er et aksjeselskap registrert i Norge. Selskapets hovedkontor er lokalisert i Kommersøyveien 2, 7152 Kråkvåg. Dette årsregnskapet dekker Grøntvedt Invest ASs konsernregnskap. Selskapsregnskapet er et separat finansregnskap og er satt opp etter god regnskapsskikk.

Grunnlag for utarbeidelse av årsregnskapet

Årsregnskapet er avlagt i henhold til regnskapsloven § 3-9 og forskrift om forenklet IFRS fastsatt av Finansdepartementet 7. februar 2022. Dette innebærer i hovedsak at måling og innregning følger internasjonale regnskapsstandarder (IFRS) og presentasjon og noteopplysninger er i henhold til norsk regnskapslov og god regnskapsskikk. Unntak fra måling og innregning etter full IFRS er forklart i note 2.

Regnskapet legger til grunn prinsippene i et historisk kost regnskap, med unntak av følgende regnskapsposter:

- Finansielle instrumenter til virkelig verdi over resultatet og finansielle instrumenter til virkelig verdi over andre inntekter og kostnader.

Konsolidering (konsernregnskap)

Konsernregnskapet viser det samlede økonomiske resultatet og den samlede finansielle stillingen når morselskapet Grøntvedt Invest AS og dets kontrollerte eierandeler i andre selskaper presenteres som en økonomisk enhet. Regnskapet er utarbeidet etter ensartede prinsipper, ved at morselskapets kontrollerte eierandeler i andre selskaper følger de samme regnskapsprinsipper som morselskapet. Alle interne forhold mellom selskapene er eliminert.

Eierandeler i selskaper der konsernet alene har bestemmende innflytelse (datterselskaper), er konsolidert 100 % linje for linje i konsernregnskapet fra den dagen konsernet har kontroll, og er konsolidert til den dagen slik kontroll opphører. Et foretak som det er investert i vurderes å være kontrollert av konsernet dersom konsernet:

- har makt over foretaket
- er eksponert for eller har rettigheter til variabel avkastning fra sitt engasjement i foretaket
- har mulighet til å bruke sin makt over foretaket, til å påvirke sin avkastning.

Dersom konsernet har flertallet av stemmerettighetene i et foretak, er dette presumptivt et datterselskap i konsernet. Dersom konsernet ikke innehar flertallet av stemmerettighetene, vurderes alle relevante fakta og omstendigheter for å evaluere hvorvidt konsernet har kontroll over foretaket det er investert i. Herunder vurderes blant annet eierandel, stemmeandel, eierstruktur, styrkeforhold, opsjoner og aksjonæravtaler. Disse vurderingene gjøres for hver investering.

Dersom konsernet har kontroll, men eier mindre enn 100 % av datterselskapet, er de øvrige eiernes andel vist som ikke-kontrollerende eierinteresser under konsernets egenkapital. Ikke-kontrollerende eiers andel av resultat vises i fordelingen av periodens resultat og totalresultat.

Oppkjøp og virksomhetssammenslutninger (konsernregnskap)

Overtakelsesmetoden benyttes ved regnskapsføring av virksomhetssammenslutninger. Overtatte eiendeler og forpliktelser i forbindelse med virksomhetssammenslutninger måles til virkelig verdi på oppkjøpstidspunktet. Selskap konsolideres fra og med det tidspunktet konsernet oppnår kontroll og

Side 1 av 11

Confidential, Aakvik, Runar, 27.08.2024 09:21:08



utelates fra konsolidering når kontroll opphører. Utgifter knyttet til oppkjøp kostnadsføres når de påløper.

Ikke-kontrollerende eierinteresser beregnes til de ikke-kontrollerende eierinteressenes andel av identifiserbare eiendeler og gjeld eller til virkelig verdi. Valg av metode gjøres for hver enkelt virksomhetssammenslutning.

Goodwill beregnes som summen av vederlaget og regnskapsført verdi av ikke-kontrollerende eierinteresse og virkelig verdi av tidligere eide eierandeler, med fradrag for nettoverdien av identifiserbare eiendeler og forpliktelser beregnet på overtakelsestidspunktet. Goodwill avskrives ikke, men testes minimum årlig for verdifall. Goodwill allokteres til de kontantstrømgenererende enheter som forventes å få synergier fra oppkjøpet, uavhengig av om andre eiendeler og forpliktelser i oppkjøpet henføres til disse kontantstrømgenererende enhetene.

Dersom virkelig verdi av netto eiendeler i virksomhetssammenslutningen overstiger vederlaget (negativ goodwill) inntektsføres differansen umiddelbart på oppkjøpstidspunktet.

Estimater og forutsetninger

Ledelsen har brukt estimater og forutsetninger som har påvirket eiendeler, gjeld, inntekter, kostnader samt usikre eiendeler og forpliktelser på balansedagen under utarbeidelsen av årsregnskapet.

Dette gjelder særlig avskrivninger på varige driftsmidler, verdifall på goodwill, vurderinger i tilknytning til oppkjøp og pensjonsforpliktelser. Fremtidige hendelser kan medføre at estimatene endrer seg. Estimater og de underliggende forutsetningene vurderes løpende, og er basert på beste skjønn og historisk erfaring. Endringer i regnskapsmessige estimater innregnes i den perioden endringene oppstår. Hvis endringene også gjelder fremtidige perioder fordeles effekten over inneværende og fremtidige perioder. Se egen note for mer informasjon om estimater og forutsetninger som er inkludert i årets konsernregnskap.

Vurderinger

Ved utarbeidelse av årsregnskapet har ledelsen gjort enkelte vesentlige vurderinger basert på kritisk skjønn knyttet til anvendelse av regnskapsprinsippene. Dette redegjøres for i det følgende:

Valuta

Transaksjoner i utenlandsk valuta omregnes til kursen på transaksjonstidspunktet. Pengeposter i utenlandsk valuta omregnes til norske kroner ved å benytte balansedagens kurs. Ikke-pengeposter som måles til historisk kurs uttrykt i utenlandsk valuta, omregnes til norske kroner ved å benytte valutakursen på transaksjonstidspunktet. Ikke-pengeposter som måles til virkelig verdi uttrykt i utenlandsk valuta, omregnes til valutakursen fastsatt på måletidspunktet. Valutakursendringer resultatføres løpende i regnskapsperioden under andre finansposter.

Driftsinntekter fra kontrakter med kunder

Driftsinntekter fra kontrakter med kunder innregnes når kontrollen over en vare eller tjeneste er overført til kunden og i henhold til det beløp som reflekterer hva konsernet forventer å motta for varen eller tjenesten. Konsernet har konkludert med at det er prinsippal i dets inntektsstrømmer, fordi det kontrollerer varene og tjenestene før disse overføres til kunden.

Side 2 av 11

Confidential, Aakvik, Runar, 27.08.2024 09:21:08



Inntekter fra salg av varer

Inntekter fra salg av varer innregnes på det tidspunkt der kontrollen over eiendelen overføres til kunden. Kontroll over en eiendel innebærer muligheten til å styre bruken av og få så godt som alle gjenværende fordeler ved eiendelen. Kontroll omfatter samtidig muligheten til å hindre andre fra å styre bruken av og få fordelene fra eiendelen. Inntekt innregnes vanligvis ved levering av varen.

Konsernet vurderer hvorvidt det er andre leveranser i kontrakten som anses som separate leveringsforpliktelser hvor deler av transaksjonsprisen må fordeles. Ved fastsettelse av transaksjonsprisen for salget av varen, tar konsernet hensyn til effekten av variabelt vederlag, betydelige finansieringselement og vederlag som skal betales til kunde (hvis aktuelt).

Offentlige tilskudd

Offentlige tilskudd regnskapsføres når det foreligger rimelig sikkerhet for at selskapet vil oppfylle vilkårene knyttet til tilskuddene, og tilskuddene vil bli mottatt. Tilskudd relatert til inntekt presenteres enten som inntekt på egen linje eller «annen driftsinntekt» eller som kostnadsreduksjon for å sammenstilles med kostnadene de er ment å kompensere for. Regnskapsføring av driftstilskudd innregnes på en systematisk måte over tilskuddsperioden.

Investeringsstilskudd balanseføres og innregnes på en systematisk måte over eiendelens brukstid. Tilskuddet bokføres som utsatt inntekt i balansen, eller ved at tilskuddet reduserer den balanseførte verdien av eiendelen med verdien av tilskuddet.

Skatt

Skattekostnad består av betalbar skatt og endring i utsatt skatt. Forpliktelser og eiendeler ved utsatt skatt er beregnet på grunnlag av de midlertidige forskjeller som eksisterer mellom regnskapsmessige og skattemessige verdier, samt skattemessig underskudd til fremføring ved utgangen av regnskapsåret med unntak av:

- førstegangsinnregning av goodwill,
- førstegangsinnregning av en eiendel eller forpliktelse i en transaksjon som
 - ikke er en virksomhetssammenslutning, og
 - som på transaksjonstidspunktet verken påvirker regnskapsmessig overskudd eller skattepliktig inntekt (skattemessig underskudd)
- midlertidige forskjeller relatert til investeringer i datterselskaper, tilknyttede selskaper eller felleskontrollert virksomhet når konsernet kontrollerer når de midlertidige forskjellene vil bli reversert og det ikke er antatt å skje i overskuelig fremtid.

En eiendel ved utsatt skatt er regnskapsført når det er sannsynlig at selskapet vil ha tilstrekkelige skattemessige overskudd i senere perioder til å nyttiggjøre skattefordelen. Selskapene regnskapsfører tidligere ikke regnskapsført eiendel ved utsatt skatt i den grad det har blitt sannsynlig at selskapet kan benytte seg av den utsatte skattefordelen. Likeledes vil selskapet redusere eiendel ved utsatt skatt i den grad selskapet ikke lenger anser det som sannsynlig at det kan nyttiggjøre seg av den utsatte skattefordelen.

Forpliktelser og eiendeler ved utsatt skatt er målt basert på forventet fremtidig skattesats til de selskapene i konsernet hvor det har oppstått midlertidige forskjeller.

Forpliktelser og eiendeler ved utsatt skatt måles til nominell verdi og er klassifisert som langsiktig forpliktelse (anleggsmiddel) i balansen. Betalbar skatt og eiendeler eller forpliktelser ved utsatt skatt er regnskapsført direkte mot egenkapitalen i den grad skattepostene relaterer seg til poster ført direkte mot egenkapitalen.

Side 3 av 11

Confidential, Aakvik, Runar, 27.08.2024 09:21:08



Klassifisering av balanseposter

Eiendeler klassifiseres som omløpsmiddel når konsernet forventer å realisere eiendelen, eller har til hensikt å selge eller forbruke den i konsernets ordinære driftssyklus. Videre er eiendeler som primært holdes for omsetning eller som forventes realisert innen tolv måneder etter rapporteringsperioden også å anse som omløpsmidler. Tilsvarende gjelder også eiendeler i form av kontanter eller kontantekvivalenter, med mindre disse er underlagt begrensninger som gjør at den ikke kan veksles eller benyttes til å gjøre opp en forpliktelse i minst tolv måneder etter rapporteringsperioden. Alle andre eiendeler klassifiseres som anleggsmidler.

Forpliktelser klassifiseres som kortsiktig når de forventes å bli gjort opp i konsernets ordinære driftssyklus, når de primært holdes for omsetning, eller dersom forpliktelsen forfaller til oppgjør innen tolv måneder etter rapporteringsperioden, eller foretaket ikke har en ubetinget rett til å utsette oppgjøret av forpliktelsen i minst tolv måneder etter rapporteringsperioden. Eventuelle vilkår for forpliktelsen, som etter motpartens valg kan føre til at den gjøres opp ved utstedelse av egenkapitalinstrumenter, påvirker ikke forpliktelsens klassifisering. Alle andre forpliktelser klassifiseres som langsiktige.

Varige driftsmidler

Varige driftsmidler omfatter eiendom, anlegg og utstyr som er beregnet for produksjon, levering av varer eller administrative formål, og som har varig levetid. Driftsmidlene måles til anskaffelseskost, fratrukket akkumulerte av- og nedskrivninger. Ved salg eller avhendelse blir balanseført verdi fraregnet og eventuelt tap (gevinst) resultatføres.

Anskaffelseskost for varige driftsmidler er kjøpsprisen, inkludert avgifter/skatter og kostnader direkte knyttet til å sette anleggsmiddelet i stand for bruk. Utgifter påløpt etter at driftsmidlet er tatt i bruk, slik som løpende vedlikehold, resultatføres som driftskostnader, mens påkostninger eller forbedringer tillegges driftsmidlets kostpris og avskrives i takt med driftsmidlet.

Varige driftsmidler avskrives lineært over eiendelens estimerte brukstid.

Avskrivningsperiode og -metode vurderes årlig. Utrangeringsverdi estimeres ved hver årsavslutning og endringer i estimat på utrangeringsverdi er regnskapsført som en estimatendring.

Vesentlige driftsmidler som består av betydelige komponenter med ulik levetid er dekomponert med ulik avskrivningstid for de ulike komponentene.

Immaterielle eiendeler

Separat ervervede immaterielle eiendeler balanseføres til kost. Immaterielle eiendeler anskaffet gjennom virksomhetssammenslutninger innregnes i konsernregnskapet til virkelig verdi. Ved etterfølgende rapporteringsperioder måles immaterielle eiendeler til anskaffelseskost redusert for eventuelle av- og nedskrivninger.

Internt genererte immaterielle eiendeler, med unntak av balanseførte utviklingskostnader, balanseføres ikke, men kostnadsføres løpende.

Immaterielle eiendeler med bestemt levetid avskrives over økonomisk levetid og testes for nedskrivning ved indikasjoner på dette.

Goodwill og andre immaterielle eiendeler med ubestemt levetid avskrives ikke, men testes for nedskrivning dersom det er indikasjoner for verdifall, men minst årlig, enten individuelt eller som en del av en kontantstrømgenererende enhet. For immaterielle eiendeler med ubestemt levetid gjøres



det en årlig vurdering med hensyn til om antakelsen om ubestemt levetid kan forsvares. Hvis ikke behandles endringen til bestemt levetid prospektivt.

Gevinst eller tap ved avgang av immaterielle eiendeler beregnes som differansen mellom netto salgsinntekt og balanseført verdi. Gevinst inntektsføres under «andre driftsinntekter» og tap under "andre driftskostnader».

Nedskrivninger av ikke-finansielle eiendeler

Konsernet vurderer på hvert rapporteringstidspunkt om det finnes indikasjoner på at en eiendel har falt i verdi. Dersom slike indikasjoner foreligger, estimeres eiendelens gjenvinnbare beløp.

Gjenvinnbart beløp anses som den høyeste verdi av virkelig verdi fratrukket salgsutgifter og bruksværdi, og beregnes for en enkelt eiendel, med mindre eiendelen ikke genererer inngående kontantstrømmer som i all vesentlighet er uavhengige av kontantstrømmer fra andre eiendeler eller grupper av eiendeler.

En eiendel har falt i verdi når dens balanseførte verdi overstiger dens gjenvinnbare beløp, og eiendelen nedskrives i slike tilfeller til gjenvinnbart beløp. Reduksjonen er et tap ved verdifall som føres i resultatet.

Konsernet vurderer på hvert rapporteringstidspunkt om det finnes indikasjoner på at et tap ved verdifall som er innregnet for en annen eiendel enn goodwill i tidligere år, ikke lenger finnes eller er redusert. Dersom slike indikasjoner foreligger, estimeres denne eiendelens gjenvinnbare beløp, og tidligere nedskrivning reverseres til et beløp som maksimalt tilsvarer tidligere det gjenvinnbare beløp med fradrag for akkumulerte avskrivninger.

Forskning og utvikling

Utgifter til forskningsaktiviteter kostnadsføres løpende. Utgifter knyttet til utviklingsaktiviteter balanseføres kun når kriteriene for innregning som eiendel oppfylles. Det vil si at det kan identifiseres en fremtidig økonomisk fordel knyttet til utviklingen, produktet eller prosessen er teknisk og kommersielt gjennomførbar, ledelsen har forpliktet seg til å ferdigstille eiendelen, konsernet har tilstrekkelig ressurser til å ferdigstille utviklingen samt at utgiftene kan måles pålitelig. I motsatt fall kostnadsføres slike utgifter løpende. Balanseførte utviklingskostnader føres til anskaffelseskost fratrukket akkumulerte av- og nedskrivninger.

Balanseførte utviklingskostnader avskrives lineært over eiendelens estimerte brukstid.

Leieavtaler

Vesentlige regnskapsprinsipper

Identifisering av en leieavtale

Ved inngåelse av en kontrakt vurderer konsernet hvorvidt kontrakten er eller inneholder en leieavtale. En kontrakt er eller inneholder en leieavtale dersom kontrakten overfører retten til å ha kontroll med bruken av en identifisert eiendel i en periode i bytte mot et vederlag.

Konsernet som leietaker

Atskillelse av bestanddelene i en leiekontrakt

For kontrakter som utgjør eller inneholder en leieavtale, separerer konsernet leiekomponenter dersom det kan dra nytte av bruken av en underliggende eiendel enten alene eller sammen med andre ressurser som er lett tilgjengelige for konsernet, og den underliggende eiendelen verken er svært avhengig av eller tett forbundet med andre underliggende eiendeler i kontrakten. Konsernet



regnskapsfører deretter hver enkelt leiekomponent i kontrakten som en leiekontrakt separat fra ikke-leiekomponenter i kontrakten.

Innregning av leieavtaler og innregningsunntak

På iverksettelsestidspunktet for en leieavtale innregner konsernet en leieforpliktelse og en tilsvarende bruksretteiendel for alle sine leieavtaler, med unntak av følgende anvendte unntak:

- Kortsiktige leieavtaler (leieperiode på 12 måneder eller kortere)
- Eiendeler av lav verdi

For disse leieavtalene innregner konsernet leiebetalingene som andre driftskostnader i resultatregnskapet når de påløper.

Unntak fra IFRS 16 Leieavtaler for konserninterne leieavtaler for leietaker

Grøntvedt Invest AS har anvendt unntaket fra IFRS 16 Leieavtaler for måle- og innregningsregler for konserninterne leieavtaler for leietaker, og anvender NRS 14 for disse avtalene i selskapsregnskapet.

Leieforpliktelser

Konsernet måler leieforpliktelser på iverksettelsestidspunktet til nåverdien av leiebetalingene som ikke betales på dette tidspunktet. Leieperioden representerer den uoppsigelige perioden av leieavtalen, i tillegg til perioder som omfattes av en opsjon enten om å forlenge eller si opp leieavtalen dersom konsernet med rimelig sikkerhet vil (ikke vil) utøve denne opsjonen.

Leiebetalingene som inngår i målingen av leieforpliktelsen består av:

- Faste leiebetalinger (herunder i realiteten faste betalinger), minus eventuelle fordringer i form av leieinsentiver
- Variable leiebetalinger som er avhengige av en indeks eller en rentesats, første gang målt ved hjelp av indeksen eller rentesatsen på iverksettelsestidspunktet
- Beløp som forventes å komme til betaling for konsernet i henhold til restverdigarantier
- Utøvelseskursen for en kjøpsopsjon, dersom konsernet med rimelig sikkerhet vil utøve denne opsjonen
- Betaling av bot for å si opp leieavtalen, dersom leieperioden gjenspeiler at konsernet vil utøve en opsjon om å si opp leieavtalen

Leieforpliktelsen måles etterfølgende ved å øke den balanseførte verdien for å gjenspeile renten på leieforpliktelsen, redusere den balanseførte verdien for å gjenspeile utførte leiebetalinger og måle den balanseførte verdien på nytt for å gjenspeile eventuelle revurderinger eller endringer av leieavtalen, eller for å reflektere justeringer i leiebetalinger som følger av justeringer i indekser eller rater.

Konsernet inkluderer ikke variable leiebetalinger i leieforpliktelsen. I stedet innregner konsernet disse variable leiekostnadene i resultatregnskapet.

Bruksretteiendeler

Konsernet måler bruksretteiendeler til anskaffelseskost, fratrukket akkumulerte avskrivninger og tap ved verdifall, justert for eventuelle nye målinger av leieforpliktelsen. Anskaffelseskost for bruksretteiendelene omfatter:

- Beløpet fra førstegangsmålingen av leieforpliktelsen
- Alle leiebetalinger ved eller før iverksettelsestidspunktet, minus eventuelle leieinsentiver mottatt
- Alle direkte utgifter til avtaleinngåelse påløpt konsernet



- Et anslag over utgiftene påløpt leietaker for demontering og fjerning av den underliggende eiendelen, gjenoppretting av stedet der enheten er plassert, eller gjenoppretting av den underliggende eiendelen til den stand som vilkårene i leieavtalen krever, med mindre disse utgiftene påløper under produksjonen av varene.

Konsernet anvender avskrivningskravene i IAS 16 Eiendom, anlegg og utstyr ved avskrivning av bruksretteiendeler, bortsett fra at bruksretteiendeler avskrives fra iverksettelsestidspunktet fram til det som inntreffer først av slutten av leieperioden og slutten av bruksretteiendelenes utnyttbare levetid.

Konsernet anvender IAS 36 «verdifall på eiendeler for å fastslå om bruksretteiendelen er verdiforringet og for å regnskapsføre eventuelle påviste tap ved verdifall.

Varebeholdninger

Varelager måles til det laveste av anskaffelseskost og netto realisasjonsverdi. Netto realisasjonsverdi er estimert salgspris ved ordinær drift fratrukket salgsomkostninger. Anskaffelseskost tilordnes ved bruk av FIFO metoden og inkluderer utgifter påløpt ved anskaffelse av varene og kostnader for å bringe varene til nåværende tilstand og plassering.

Egenproduserte varer inkluderer variable kostnader og faste kostnader som kan allokere basert på normal kapasitetsutnyttelse.

Fordringer

Kundefordringer og andre fordringer måles ved førstegangsinnregning til virkelig verdi, med etterfølgende måling til amortisert kost i henhold til den effektive rentemetoden justert for avsetning for estimert tap. For regnskapsprinsipper knyttet til tapsavsetninger, se «Avsetninger for tap på finansielle eiendeler» under.

Fordringer som forventes oppgjort innen ett år klassifiseres som omløpsmidler, i motsatt fall klassifiseres de som anleggsmidler.

Pensjoner

Konsernet har innskuddsbaserte pensjonsordninger.

Innskuddsbasert pensjonsordning

Pensjonspremie til innskuddsbasert pensjonsordning kostnadsføres når den påløper. Innskuddene er gitt til pensjonsplanen for heltidsansatte, og tilskuddet utgjør en avtalt prosentandel av lønn.

Finansielle instrumenter

Et finansielt instrument er enhver kontrakt som gir opphav til en finansiell eiendel for et foretak og en finansiell forpliktelse eller et egenkapitalinstrument for et annet foretak.

Finansielle eiendeler

Konsernets finansielle eiendeler er: ikke-børsnoterte egenkapitalinvesteringer, kundefordringer, og kontanter og kontantekvivalenter. Klassifiseringen av finansielle eiendeler ved førstegangsinnregning avhenger av karakteristika ved de kontraktsmessige kontantstrømmene til eiendelen, og hvilken forretningsmodell konsernet legger til grunn i styringen av sine finansielle eiendeler. Med unntak for kundefordringer som ikke har et betydelig finansieringselement, innregner konsernet en finansiell eiendel til virkelig verdi tillagt, hvis den finansielle eiendelen ikke er målt til virkelig verdi med verdiendringer over andre inntekter og kostnader, transaksjonskostnader.

Konsernet klassifiserer sine finansielle eiendeler i fire kategorier:



- Finansielle eiendeler målt til amortisert kost
- Finansielle eiendeler målt til virkelig verdi med verdiendringer over andre inntekter og kostnader med reklassifisering av akkumulerte gevinster og tap til resultatet
- Egenkapitalinstrumenter vurdert til virkelig verdi med verdiendringer over andre inntekter og kostnader uten reklassifisering av akkumulerte gevinster og tap til resultatet

Finansielle eiendeler målt til amortisert kost

Konsernet måler finansielle eiendeler til amortisert kost hvis følgende betingelser er oppfylt:

- Den finansielle eiendelen holdes i en forretningsmodell hvor formålet er å motta kontraktsfestede kontantstrømmer, og
- Kontraktsvilkårene for den finansielle eiendelen gir opphav til kontantstrømmer som utelukkende består av betaling av hovedstol og renter på gitte datoer.

Etterfølgende måling av finansielle eiendeler målt til amortisert kost gjøres ved bruk av effektiv rentes-metode og er gjenstand for tapsnedskrivning. Gevinst og tap føres i resultat når eiendelen er fraregnet, modifisert eller nedskrevet.

Konsernets finansielle eiendeler til amortisert kost inkluderer kundefordringer og andre kortsiktige innskudd. Kundefordringer som ikke har et betydelig finansieringselement er målt til transaksjonsprisen i samsvar med IFRS 15 Inntekter fra kontrakter med kunder.

Finansielle eiendeler målt til virkelig verdi med verdiendringer over andre inntekter og kostnader

Konsernet måler gjeldsinstrumenter til virkelig verdi med verdiendringer over andre inntekter og kostnader dersom følgende betingelser er oppfylt:

- Den finansielle eiendelen holdes i en forretningsmodell hvor formålet er både å motta kontraktsfestede kontantstrømmer og salg,
- Kontraktsvilkårene for den finansielle eiendelen gir opphav til kontantstrømmer som utelukkende består av betaling av hovedstol og renter på gitte datoer.

Gjeldsinstrumenter målt til virkelig verdi med verdiendringer over andre inntekter og kostnader, renteinntekter, omregningsdifferanser, og tapsnedskrivning eller reverseringer, innregnes i resultat og beregnes på samme måte som finansielle eiendeler målt til amortisert kost. Resterende endringer i virkelig verdi innregnes over andre inntekter og kostnader. Ved fraregning blir den akkumulerte endringen i virkelig verdi som er innregnet i andre inntekter og kostnader, overført til resultat.

Konsernets gjeldsinstrumenter til virkelig verdi med verdiendringer over andre inntekter og kostnader inkluderer investeringer i børsnoterte instrumenter (obligasjoner).

Fraregning av finansielle eiendeler

En finansiell eiendel (eller, hvis aktuelt, en del av en finansiell eiendel eller en del av en gruppe med like finansielle eiendeler) er fraregnet (tatt ut av konsernets konsoliderte balanseoppstilling) hvis:

- Den kontraktsfestede retten til å motta kontantstrømmer fra den finansielle eiendelen utløper, eller
- Konsernet har overført den kontraktsfestede retten til å motta kontantstrømmene fra den finansielle eiendelen eller beholder retten til å motta kontantstrømmene fra en finansiell eiendel, men samtidig forplikter seg til å overføre disse til en motpart; og enten
 - a. Konsernet har overført det vesentligste av risiko og fordeler forbundet med eiendelen, eller
 - b. Konsernet har hverken overført eller beholdt det vesentligste av risiko og fordeler forbundet med eiendelen, men har overført kontrollen av eiendelen.

Side 8 av 11

Confidential, Aakvik, Runar, 27.08.2024 09:21:08



Finansielle forpliktelser

Finansielle forpliktelser er, ved førstegangsinnregning, klassifisert som lån og forpliktelser, eller derivater. Derivater er førstegangsinnregnet til virkelig verdi. Lån og forpliktelser innregnes til virkelig verdi justert for direkte henførbare transaksjonskostnader.

Derivater er finansielle forpliktelser når den virkelig verdien er negativ, og behandles regnskapsmessig på tilsvarende måte som derivater som er eiendeler.

Lån og forpliktelser

Etter førstegangsinnregning vil rentebærende lån bli målt til amortisert kost ved bruk av effektiv rentes-metode. Gevinster og tap føres i resultat når forpliktelsen er fraregnet.

Amortisert kost er beregnet ved å ta hensyn til enhver rabatt eller premie knyttet til kjøpet, eller kostnader og avgifter som er en integrert del av den effektive renten. Effektiv rente presenteres som finanskostnader i resultatregnskapet.

Forpliktelser er målt til deres nominelle beløp dersom effekten av diskontering er ubetydelig.

Fraregning av finansielle forpliktelser

En finansiell forpliktelse fraregnes når forpliktelsen er innfridd, kansellert eller utløpt. Når en eksisterende finansiell forpliktelse erstattes med en ny forpliktelse fra samme långiver hvor vilkårene er vesentlig endret, eller vilkårene på en eksisterende forpliktelse er vesentlig modifisert, fraregnes den opprinnelige forpliktelsen og en ny forpliktelse innregnes. Forskjellen i balanseført verdi innregnes i resultat.

Avsetninger for tap på finansielle eiendeler

Konsernet har gjort en avsetning for forventede tap (ECL) på alle gjeldsinstrumenter som ikke er klassifisert som virkelig verdi over resultatet. Målingen av avsetningen for forventet tap i den generelle modellen avhenger av om kredittrisikoen har økt vesentlig siden første gangs balanseføring. Ved førstegangs balanseføring og når kredittrisikoen ikke har økt vesentlig etter førstegangs balanseføring skal det avsettes for 12-måneders forventet tap. 12-måneders forventet tap er det tapet som er forventet å inntreffe over levetiden til instrumentet, men som kan knyttes til begivenheter som inntreffer de første 12 månedene. Hvis kredittrisikoen har økt vesentlig etter førstegangsinnregning skal det avsettes for forventet tap over hele levetiden. Forventet kredittap er beregnet basert på nåverdien av alle kontantstrømmer over gjenværende forventet levetid, dvs. forskjellen mellom de kontraktmessige kontantstrømmer i henhold til kontrakten og den kontantstrømmen som konsernet forventer å motta, diskontert med effektiv rente på instrumentet. De forventede kontantstrømmene skal omfatte kontantstrømmer fra salg av sikkerhetsstillelse eller andre kredittforbedringer som er integrert i kontraktsvilkårene.

Konsernet anvender en forenklet metode for beregning av tapsavsetninger for kundefordringer og kontraktseiendeler. Konsernet måler dermed tapsavsetningen basert på forventet kredittap over levetiden for hver rapporteringsperiode, og ikke basert på 12-måneders forventet tap. Konsernet har laget en avsetningsmatrise som er basert på historiske kredittap, justert for fremadrettede faktorer for den spesifikke kunde og den generelle økonomiske situasjonen.

For gjeldsinstrumenter målt til virkelig verdi over andre inntekter og kostnader anvender konsernet forenklingsreglene for instrumenter med lav kredittrisiko. Dette innebærer at konsernet ved hver rapporteringsperiode evaluerer hvorvidt instrumenter som hadde lav kredittrisiko ved førstegangsinnregning fortsatt har lav kredittrisiko på balansedato. Vurderingen gjøres ved å bruke relevant informasjon som er tilgjengelig uten utilbørlig kostnad og innsats. Under denne evalueringen vil konsernet revurdere den interne kredittvurderingen av gjeldsinstrumentet. Videre



vurderer konsernet om det har vært en signifikant økning i kreditttrisikoen hvis betalinger er mer enn 30 dager over forfall.

Konsernets gjeldsinstrumenter til virkelig verdi over andre inntekter og kostnader består kun av børsnoterte obligasjoner som er vurdert å ha god kreditt-rating og disse investeringene er dermed ansett å ha lav kredittisiko. Konsernets policy er å måle forventet kreditttap på slike instrumenter på 12-måneders basis. Hvis det har vært en vesentlig økning i kreditttrisikoen siden førstegangsinnregning, vil avsetningen beregnes basert på forventet kreditttap over instrumentets levetid.

Konsernet vurderer en finansiell eiendel som misligholdt hvis kontraktsfestede betalinger er 90 dager over forfall. Konsernet vil likevel, i noen tilfeller, anse finansielle eiendeler som misligholdt hvis intern eller ekstern informasjon tilsier at det er usannsynlig at de vil motta kontraktsfestede utestående beløp, uten at det tas hensyn til sikkerhetsstillelser som konsernet holder. En finansiell eiendel er nedskrevet når det ikke er rimelig å forvente at man vil motta de kontraktsfestede kontantstrømmene.

Måling av virkelig verdi

Virkelig verdi av finansielle instrumenter som omsettes i aktive markeder fastsettes ved slutten av rapporteringsperioden med henvisning til noterte markedspriser eller kurser fra forhandlere av finansielle instrumenter (kjøpskurs på lange posisjoner og salgskurs for korte posisjoner), uten fradrag for transaksjonskostnader.

For finansielle instrumenter som ikke omsettes i et aktivt marked, fastsettes den virkelige verdien ved hjelp av en egnet verdsettelsesmetode. Slike verdsettelsesmetoder omfatter bruk av nylig foretatte markedstransaksjoner på armlengdes avstand mellom velinformerte og frivillige parter, dersom slike er tilgjengelige, henvisning til løpende virkelig verdi av et annet instrument som er praktisk talt det samme, diskontert kontantstrømsberegning eller andre verdsettelsesmodeller.

Avsetninger

En avsetning innregnes når konsernet har en forpliktelse (rettslig eller selvpålagt) som en følge av en tidligere hendelse og det er sannsynlig (mer sannsynlig enn ikke) at det vil skje et økonomisk oppgjør som følge av denne forpliktelsen samt at beløpets størrelse kan måles pålitelig. Hvis effekten er betydelig, beregnes avsetningen ved å neddiskontere forventede fremtidige kontantstrømmer med en diskonteringsrente før skatt som reflekterer markedets prissetting av tidsverdien av penger og, hvis relevant, risikoer spesifikt knyttet til forpliktelsen.

En avsetning for garanti innregnes når de underliggende produkter eller tjenester selges. Avsetningen er basert på historisk informasjon om garantier og en vektning av mulige utfall mot deres sannsynlighet for å inntreffe.

Restruktureringsavsetninger innregnes når konsernet har godkjent en detaljert og formell restruktureringsplan, og restruktureringen enten har startet eller har blitt offentliggjort.

Avsetning for tapsbringende kontrakter innregnes når konsernets forventede inntekter fra en kontrakt er lavere enn uunngåelige kostnader som påløpte for å innfri forpliktelsene etter kontrakten.

Kontanter og kontantstrømoppstilling

Kontanter og kontantekvivalenter omfatter kontanter, bankinnskudd og andre kortsiktige, likvide plasseringer. Kontantstrømoppstillingen er utarbeidet etter den indirekte metode. I kontantstrømoppstillingen er kassakreditt fratrukket beholdningen av kontanter og kontantekvivalenter.

Side 10 av 11

Confidential, Aakvik, Runar, 27.08.2024 09:21:08



Hendelser etter balansedagen

Ny informasjon etter balansedagen om selskapets finansielle stilling på balansedagen er hensyntatt i årsregnskapet. Hendelser etter balansedagen som ikke påvirker selskapets finansielle stilling på balansedagen, men som vil påvirke selskapets finansielle stilling i fremtiden er opplyst om dersom dette er vesentlig.