



ÅRSREGNSKAPET FOR REGNSKAPSÅRET 2021 - GENERELL INFORMASJON

Enheten

Organisasjonsnummer: 931 969 471
Organisasjonsform: Aksjeselskap
Foretaksnavn: FREMSTAD AS
Forretningsadresse: Kløftenveien 4
7140 OPPHAUG

Regnskapsår

Årsregnskapets periode: 01.01.2021 - 31.12.2021

Konsern

Morselskap i konsern: Nei

Regnskapsregler

Regler for små foretak benyttet: Ja
Benyttet ved utarbeidelsen av årsregnskapet til selskapet: Regnskapslovens alminnelige regler

Årsregnskapet fastsatt av kompetent organ

Bekreftet av representant for selskapet: Snorre Fremstad
Dato for fastsettelse av årsregnskapet: 19.07.2022

Grunnlag for avgivelse

År 2021: Årsregnskapet er elektronisk innlevert
År 2020: Tall er hentet fra elektronisk innlevert årsregnskap fra 2021

Det er ikke krav til at årsregnskapet m.v. som sendes til Regnskapsregisteret er undertegnet. Kontrollen på at dette er utført ligger hos revisor/enhetens øverste organ. Sikkerheten ivaretas ved at innsender har rolle/rettighet for innsending av årsregnskapet via Altinn, og ved at det bekreftes at årsregnskapet er fastsatt av kompetent organ.

Brønnøysundregistrene, 11.07.2023



Resultatregnskap

| Beløp i: NOK | Note | 2021 | 2020 |
|---|------|------------------|------------------|
| RESULTATREGNSKAP | | | |
| Inntekter | | | |
| Salgsinntekt | | 6 308 398 | 6 245 231 |
| Annen driftsinntekt | | 110 500 | 243 866 |
| Sum inntekter | | 6 418 898 | 6 489 096 |
| Kostnader | | | |
| Varekostnad | | 541 728 | 1 378 873 |
| Lønnskostnad | 1 | 2 199 779 | 1 593 722 |
| Avskrivning av driftsmidler og immaterielle eiendeler | 2 | 622 100 | 510 500 |
| Annen driftskostnad | | 2 647 678 | 2 549 734 |
| Sum kostnader | | 6 011 285 | 6 032 829 |
| Driftsresultat | | 407 613 | 456 267 |
| Finansinntekter og finanskostnader | | | |
| Annen renteinntekt | | | 3 080 |
| Annen finansinntekt | | 3 468 | 3 513 |
| Sum finansinntekter | | 3 468 | 6 593 |
| Annen rentekostnad | | 2 582 | 3 662 |
| Annen finanskostnad | | 265 | 675 |
| Sum finanskostnader | | 2 847 | 4 337 |
| Netto finans | | 621 | 2 256 |
| Ordinært resultat før skattekostnad | | 408 233 | 458 523 |
| Skattekostnad på ordinært resultat | | 89 812 | 100 724 |
| Ordinært resultat etter skattekostnad | | 318 421 | 357 799 |
| Årsresultat | | 318 421 | 357 799 |
| Årsresultat etter minoritetsinteresser | | 318 421 | 357 799 |
| Totalresultat | | 318 421 | 357 799 |



Resultatregnskap

| Beløp i: NOK | Note | 2021 | 2020 |
|--|-------------|----------------|----------------|
| Overføringer og disponeringer | | | |
| Ordinært utbytte | | | 1 500 000 |
| Avsatt til annen egenkapital | | 318 421 | |
| Overført fra annen egenkapital | | | -1 142 201 |
| Sum overføringer og disponeringer | | 318 421 | 357 799 |



Balanse

| Beløp i: NOK | Note | 2021 | 2020 |
|---|------|------------------|------------------|
| BALANSE - EIENDELER | | | |
| Anleggsmidler | | | |
| Immaterielle eiendeler | | | |
| Varige driftsmidler | | | |
| Tomter, bygninger o.a. fast eiendom | 2 | 2 066 142 | 2 100 057 |
| Maskiner og anlegg | 2 | 1 194 229 | 921 337 |
| Skip og flytende installasjoner | 2 | | |
| Driftsløsøre, inventar o.a. utstyr | 2 | 476 600 | 688 600 |
| Sum varige driftsmidler | 2 | 3 736 971 | 3 709 994 |
| Finansielle anleggsmidler | | | |
| Investering i annet foretak i samme konsern | 3 | | |
| Investeringer i tilknyttet selskap | | 150 000 | 150 000 |
| Lån til tilknyttet selskap og felles kontrollert virksomhet | 3 | 1 300 000 | |
| Investeringer i aksjer og andeler | | 1 000 | 1 000 |
| Andre langsiktige fordringer | | 130 000 | 190 000 |
| Sum finansielle anleggsmidler | | 1 581 000 | 341 000 |
| Sum anleggsmidler | | 5 317 971 | 4 050 994 |
| Omløpsmidler | | | |
| Varer | | | |
| Fordringer | | | |
| Kundefordringer | | 1 244 178 | 2 899 977 |
| Andre kortsiktige fordringer | | 62 099 | 500 |
| Sum fordringer | | 1 306 276 | 2 900 477 |
| Bankinnskudd, kontanter og lignende | | | |
| Bankinnskudd, kontanter o.l. | | 719 092 | 2 549 282 |
| Sum bankinnskudd, kontanter og lignende | | 719 092 | 2 549 282 |
| Sum omløpsmidler | | 2 025 368 | 5 449 760 |
| SUM EIENDELER | | 7 343 338 | 9 500 753 |



Balanse

| Beløp i: NOK | Note | 2021 | 2020 |
|--|------|------------------|------------------|
| BALANSE - EGENKAPITAL OG GJELD | | | |
| Egenkapital | | | |
| Innskutt egenkapital | | | |
| Aksjekapital | | 100 000 | 100 000 |
| Sum innskutt egenkapital | | 100 000 | 100 000 |
| Opptjent egenkapital | | | |
| Annen egenkapital | | 5 310 576 | 4 992 154 |
| Sum opptjent egenkapital | | 5 310 576 | 4 992 154 |
| Sum egenkapital | | 5 410 576 | 5 092 154 |
| Gjeld | | | |
| Langsiktig gjeld | | | |
| Utsatt skatt | | 174 083 | 222 233 |
| Sum avsetninger for forpliktelser | | 174 083 | 222 233 |
| Annen langsiktig gjeld | | | |
| Øvrig langsiktig gjeld | | 1 062 193 | 1 830 305 |
| Sum annen langsiktig gjeld | | 1 062 193 | 1 830 305 |
| Sum langsiktig gjeld | | 1 236 276 | 2 052 538 |
| Kortsiktig gjeld | | | |
| Leverandørgjeld | | 115 195 | 230 087 |
| Betalbar skatt | | 137 962 | 208 436 |
| Skyldig offentlige avgifter | | 252 458 | 199 643 |
| Utbytte | | | 1 500 000 |
| Annen kortsiktig gjeld | | 190 872 | 217 895 |
| Sum kortsiktig gjeld | | 696 487 | 2 356 061 |
| Sum gjeld | | 1 932 763 | 4 408 599 |
| SUM EGENKAPITAL OG GJELD | | 7 343 338 | 9 500 753 |



Brønnøysundregistrene

ÅRSREGNSKAP FOR REGNSKAPSÅRET 2021 - GENERELL INFORMASJON

Journalnummer: 2022 755418

Enheten

Organisasjonsnummer: 931 969 471
Organisasjonsform: Aksjeselskap
Foretaksnavn: FREMSTAD AS
Forretningsadresse: Kløftenveien 4
7140 OPPHAUG

Regnskapsår

Årsregnskapets periode: 01.01.2021 - 31.12.2021

Konsern

Morselskap i konsern: Nei

Regnskapsregler

Regler for små foretak benyttet: Ja
Benyttet ved utarbeidelsen av
årsregnskapet til selskapet: Regnskapslovens alminnelige regler

Årsregnskapet fastsatt av kompetent organ

Bekreftet av representant for selskapet: Snorre Fremstad
Dato for fastsettelse av årsregnskapet: 19.07.2022

Revisjon

Årsregnskapet er utarbeidet av ekstern
autorisert regnskapsfører: Ja
Ekstern autorisert regnskapsfører har i
løpet av regnskapsåret bistått ved den
løpende regnskapsføringen eller utført
andre tjenester for selskapet enn å
utarbeide årsregnskapet: Ja

Grunnlag for avgivelse

År 2021: Årsregnskap er elektronisk innlevert.
År 2020: Tall er hentet fra elektronisk innlevert årsregnskap fra 2021.

Det er ikke krav til at årsregnskapet m.v. som sendes til Regnskapsregisteret er undertegnet. Kontrollen på at dette er utført ligger hos revisor/enhetens øverste organ. Sikkerheten ivaretas ved at innsender har rolle/rettighet for innsending av årsregnskapet via Altinn, og ved at det bekreftes at årsregnskapet er fastsatt av kompetent organ.

Brønnøysundregistrene, 01.08.2022

Brønnøysundregistrene
Postadresse: Postboks 900, 8910 Brønnøysund
Telefon: 75 00 75 00
E-post: firmapost@brreg.no Internett: www.brreg.no
Organisasjonsnummer: 974 760 673



Organisasjonsnr: 931 969 471
FREMSTAD AS

RESULTATREGNSKAP

| Beløp i: NOK | Note | 2021 | 2020 |
|---|-------------|------------------|------------------|
| RESULTATREGNSKAP | | | |
| Inntekter | | | |
| Salgsinntekt | | 6 308 398 | 6 245 231 |
| Annen driftsinntekt | | 110 500 | 243 866 |
| Sum inntekter | | 6 418 898 | 6 489 096 |
| Kostnader | | | |
| Varekostnad | | 541 728 | 1 378 873 |
| Lønnskostnad | 1 | 2 199 779 | 1 593 722 |
| Avskrivning av driftsmidler og immaterielle eiendeler | 2 | 622 100 | 510 500 |
| Annen driftskostnad | | 2 647 678 | 2 549 734 |
| Sum kostnader | | 6 011 285 | 6 032 829 |
| Driftsresultat | | 407 613 | 456 267 |
| Finansinntekter og finanskostnader | | | |
| Annen renteinntekt | | | 3 080 |
| Annen finansinntekt | | 3 468 | 3 513 |
| Sum finansinntekter | | 3 468 | 6 593 |
| Annen rentekostnad | | 2 582 | 3 662 |
| Annen finanskostnad | | 265 | 675 |
| Sum finanskostnader | | 2 847 | 4 337 |
| Netto finans | | 621 | 2 256 |
| Ordinært resultat før skattekostnad | | | |
| Skattekostnad på ordinært resultat | | 408 233 | 458 523 |
| Ordinært resultat etter skattekostnad | | 89 812 | 100 724 |
| Årsresultat | | 318 421 | 357 799 |
| Årsresultat etter minoritetsinteresser | | 318 421 | 357 799 |
| Totalresultat | | 318 421 | 357 799 |
| Overføringer og disponeringer | | | |
| Ordinært utbytte | | | 1 500 000 |
| Avsatt til annen egenkapital | | 318 421 | |
| Overført fra annen egenkapital | | | -1 142 201 |



Sum overføringer og
disponeringer

318 421

357 799



Organisasjonsnr: 931 969 471
FREMSTAD AS

BALANSE

| Beløp i: NOK | Note | 2021 | 2020 |
|---|----------|------------------|------------------|
| BALANSE - EIENDELER | | | |
| Anleggsmidler | | | |
| Immaterielle eiendeler | | | |
| Varige driftsmidler | | | |
| Tomter, bygninger o.a. fast eiendom | | | |
| | 2 | 2 066 142 | 2 100 057 |
| Maskiner og anlegg | | | |
| | 2 | 1 194 229 | 921 337 |
| Skip og flytende installasjoner | | | |
| | 2 | | |
| Driftsløsøre, inventar o. a. utstyr | | | |
| | 2 | 476 600 | 688 600 |
| Sum varige driftsmidler | 2 | 3 736 971 | 3 709 994 |
| Finansielle anleggsmidler | | | |
| Investering i annet foretak i samme konsern | | | |
| | 3 | | |
| Investeringer i tilknyttet selskap | | | |
| | | 150 000 | 150 000 |
| Lån til tilknyttet selskap og felles kontrollert virksomhet | | | |
| | 3 | 1 300 000 | |
| Investeringer i aksjer og andeler | | | |
| | | 1 000 | 1 000 |
| Andre langsiktige fordringer | | | |
| | | 130 000 | 190 000 |
| Sum finansielle anleggsmidler | | 1 581 000 | 341 000 |
| Sum anleggsmidler | | 5 317 971 | 4 050 994 |
| Omløpsmidler | | | |
| Varer | | | |
| Fordringer | | | |
| Kundefordringer | | | |
| | | 1 244 178 | 2 899 977 |
| Andre kortsiktige fordringer | | | |
| | | 62 099 | 500 |
| Sum fordringer | | 1 306 276 | 2 900 477 |
| Bankinnskudd, kontanter og lignende | | | |
| Bankinnskudd, kontanter o. l. | | | |
| | | 719 092 | 2 549 282 |
| Sum bankinnskudd, kontanter og lignende | | 719 092 | 2 549 282 |
| Sum omløpsmidler | | 2 025 368 | 5 449 760 |



| | | |
|--|------------------|------------------|
| SUM EIENDELER | 7 343 338 | 9 500 753 |
| BALANSE - EGENKAPITAL OG GJELD | | |
| Egenkapital | | |
| Innskutt egenkapital | | |
| Aksjekapital | 100 000 | 100 000 |
| Sum innskutt egenkapital | 100 000 | 100 000 |
| Opptjent egenkapital | | |
| Annen egenkapital | 5 310 576 | 4 992 154 |
| Sum opptjent egenkapital | 5 310 576 | 4 992 154 |
| Sum egenkapital | 5 410 576 | 5 092 154 |
| Gjeld | | |
| Langsiktig gjeld | | |
| Utsatt skatt | 174 083 | 222 233 |
| Sum avsetninger for forpliktelseser | 174 083 | 222 233 |
| Annen langsiktig gjeld | | |
| Øvrig langsiktig gjeld | 1 062 193 | 1 830 305 |
| Sum annen langsiktig gjeld | 1 062 193 | 1 830 305 |
| Sum langsiktig gjeld | 1 236 276 | 2 052 538 |
| Kortsiktig gjeld | | |
| Leverandørgjeld | 115 195 | 230 087 |
| Betalbar skatt | 137 962 | 208 436 |
| Skyldig offentlige avgifter | 252 458 | 199 643 |
| Utbytte | | 1 500 000 |
| Annen kortsiktig gjeld | 190 872 | 217 895 |
| Sum kortsiktig gjeld | 696 487 | 2 356 061 |
| Sum gjeld | 1 932 763 | 4 408 599 |
| SUM EGENKAPITAL OG GJELD | 7 343 338 | 9 500 753 |



Organisasjonsnr: 931 969 471
FREMSTAD AS

NOTEOPPLYSNINGER - SELSKAP - alle poster oppgitt i hele tall

Note

Antall aksjer og aksjeeiere

Note

Antall årsverk i regnskapsåret

Virksomheten har hatt følgende antall årsverk:
4.00

Omløpsmidler Startdato Sluttdato Endring

Skattemessig fremf.undersk. Startdato Sluttdato Endring

Kortsiktig gjeld Startdato Sluttdato Endring



Åfjord
Øvre Årnes 2
7170 Åfjord
Tlf. 72 53 16 22

Indre Fosen
Rådhusvn. 20
7100 Rissa
Tlf. 73 85 10 20

Ørland
Maren Juels gt 1
7130 Brekstad
Tlf. 72 51 31 20

Til generalforsamlingen i Fremstad AS

Uavhengig revisors beretning

Konklusjon

Vi har revidert Fremstad AS sitt årsregnskap som viser et overskudd på kr 318.421. Årsregnskapet består av balanse per 31. desember 2021, resultatregnskap for regnskapsåret avsluttet per denne datoen og noter til årsregnskapet, herunder et sammendrag av viktige regnskapsprinsipper.

Etter vår mening

- oppfyller årsregnskapet gjeldende lovkrav, og
- gir årsregnskapet et rettviseende bilde av selskapets finansielle stilling per 31. desember 2021 og av dets resultat for regnskapsåret avsluttet per denne datoen i samsvar med regnskapslovens regler og god regnskapsskikk i Norge.

Grunnlag for konklusjonen

Vi har gjennomført revisjonen i samsvar med de internasjonale revisjonsstandardene International Standards on Auditing (ISA-ene). Våre oppgaver og plikter i henhold til disse standardene er beskrevet nedenfor under "Revisors oppgaver og plikter ved revisjonen av årsregnskapet". Vi er uavhengige av selskapet slik det kreves i lov, forskrift og International Code of Ethics for Professional Accountants (inkludert internasjonale uavhengighetsstandarder) utstedt av the International Ethics Standards Board for Accountants (IESBA-reglene), og vi har overholdt våre øvrige etiske forpliktelser i samsvar med disse kravene. Innhentet revisjonsbevis er etter vår vurdering tilstrekkelig og hensiktsmessig som grunnlag for vår konklusjon.

Ledelsens ansvar for årsregnskapet

Ledelsen (styret og daglig leder) er ansvarlig for å utarbeide årsregnskapet og for at det gir et rettviseende bilde i samsvar med regnskapslovens regler og god regnskapsskikk i Norge. Ledelsen er også ansvarlig for slik intern kontroll som den finner nødvendig for å kunne utarbeide et årsregnskap som ikke inneholder vesentlig feilinformasjon, verken som følge av misligheter eller utilsiktede feil.

Ved utarbeidelsen av årsregnskapet må ledelsen ta standpunkt til selskapets evne til fortsatt drift og opplyse om forhold av betydning for fortsatt drift. Forutsetningen om fortsatt drift skal legges til grunn for årsregnskapet så lenge det ikke er sannsynlig at virksomheten vil bli avviklet.

Revisors oppgaver og plikter ved revisjonen av årsregnskapet

Vårt mål er å oppnå betryggende sikkerhet for at årsregnskapet som helhet ikke inneholder vesentlig feilinformasjon, verken som følge av misligheter eller utilsiktede feil, og å avgi en revisjonsberetning som inneholder vår konklusjon. Betryggende sikkerhet er en høy grad av sikkerhet, men ingen garanti for at en revisjon utført i samsvar med ISA-ene, alltid vil avdekke vesentlig feilinformasjon som eksisterer. Feilinformasjon kan oppstå som følge av misligheter eller utilsiktede feil. Feilinformasjon blir vurdert som vesentlig dersom den enkeltvis eller samlet med rimelighet kan forventes å påvirke økonomiske beslutninger som brukerne foretar basert på årsregnskapet.

Ansvarlige revisorer:

Stig-Roar Guttelvik

Henrik Jønvik

Ragnar Hoås

Systemrevisjon Fosen AS

Autorisert
Regnskapsførerselskap

stigroar@systemrevisjon.no
Mobil 994 65 932

henrik@systemrevisjon.no
Mobil 981 11 952

ragnar@systemrevisjon.no
Mobil 913 50 952

Org. nr. NO 980 545 717
Bankkto. 4213 08 91289

Medlemmer av
Den norske Revisorforening

www.systemrevisjon.no



Systemrevisjon Fosen AS
REVISJON, REGNSKAP OG ØKONOMISK RÅDGIVNING

Åfjord

Øvre Årnes 2
7170 Åfjord
Tlf. 72 53 16 22

Indre Fosen


Rådhusvn. 20
7100 Rissa
Tlf. 73 85 10 20

Ørland

Maren Juels gt 1
7130 Brekstad
Tlf. 72 51 31 20

For videre beskrivelse av revisors oppgaver og plikter vises det til:
<https://revisorforeningen.no/revisjonsberetninger>

Åfjord, 19.07.2022
Systemrevisjon Fosen AS


Stig-Roar Guttelvik
statsautorisert revisor

Ansvarlige revisorer:

Stig-Roar Guttelvik

Henrik Jønvik

Ragnar Hoås

Systemrevisjon Fosen AS

Autorisert
Regnskapførerselskap

stigroar@systemrevisjon.no
Mobil 994 65 932

henrik@systemrevisjon.no
Mobil 981 11 952

ragnar@systemrevisjon.no
Mobil 913 50 952

Org. nr. NO 980 545 717
Bankkto. 4213 08 91289

Medlemmer av
Den norske Revisorforening

www.systemrevisjon.no



BankID Signing
Snorre Fremstad
2022-07-19

BankID Signing
Brita Fremstad
2022-07-19




Årsregnskap 2021 Fremstad AS

Resultatregnskap
Balanse
Noter til regnskapet



Org.nr.: 931 969 471



RESULTATREGNSKAP

FREMSTAD AS

| DRIFTSINNEKTER OG DRIFTSKOSTNADER | Note | 2021 | 2020 |
|---|------|------------------|------------------|
| Salgsinntekt | | 6 308 398 | 6 245 231 |
| Annen driftsinntekt | | 110 500 | 243 866 |
| Sum driftsinntekter | | 6 418 898 | 6 489 096 |
| Varekostnad | | 541 728 | 1 378 873 |
| Lønnskostnad | 1 | 2 199 779 | 1 593 722 |
| Avskrivning av driftsmidler og immaterielle eiendeler | 2 | 622 100 | 510 500 |
| Annen driftskostnad | | 2 647 678 | 2 549 734 |
| Sum driftskostnader | | 6 011 285 | 6 032 829 |
| Driftsresultat | | 407 613 | 456 267 |
| FINANSINNEKTER OG FINANSKOSTNADER | | | |
| Annen renteinntekt | | 0 | 3 080 |
| Annen finansinntekt | | 3 468 | 3 513 |
| Annen rentekostnad | | 2 582 | 3 662 |
| Annen finanskostnad | | 265 | 675 |
| Resultat av finansposter | | 621 | 2 256 |
| Ordinært resultat før skattekostnad | | 408 233 | 458 523 |
| Skattekostnad på ordinært resultat | | 89 812 | 100 724 |
| Ordinært resultat | | 318 421 | 357 799 |
| EKSTRAORDINÆRE INNEKTER OG KOSTNADER | | | |
| Årsresultat | | 318 421 | 357 799 |
| OVERFØRINGER | | | |
| Avsatt til utbytte | | 0 | 1 500 000 |
| Avsatt til annen egenkapital | | 318 421 | 0 |
| Overført fra annen egenkapital | | 0 | 1 142 201 |
| Sum overføringer | | 318 421 | 357 799 |



BankID Signing
Snorre Fremstad
2022-07-19

BankID Signing
Brita Fremstad
2022-07-19

BALANSE

FREMSTAD AS

| EIENDELER | Note | 2021 | 2020 |
|---|----------|------------------|------------------|
| ANLEGGSMIDLER | | | |
| IMMATERIELLE EIENDELER | | | |
| VARIGE DRIFTSMIDLER | | | |
| Tomter, bygninger o.a. fast eiendom | 2 | 2 066 142 | 2 100 057 |
| Maskiner og anlegg | 2 | 1 194 229 | 921 337 |
| Driftsløsøre, inventar o.a. utstyr | 2 | 476 600 | 688 600 |
| Sum varige driftsmidler | 2 | 3 736 971 | 3 709 994 |
| FINANSIELLE ANLEGGSMIDLER | | | |
| Investeringer i tilknyttet selskap | | 150 000 | 150 000 |
| Lån til tilknyttet selskap og felles kontrollert virksomhet | 3 | 1 300 000 | 0 |
| Investeringer i aksjer og andeler | | 1 000 | 1 000 |
| Andre langsiktige fordringer | | 130 000 | 190 000 |
| Sum finansielle anleggsmidler | | 1 581 000 | 341 000 |
| Sum anleggsmidler | | 5 317 971 | 4 050 994 |
| OMLØPSMIDLER | | | |
| FORDRINGER | | | |
| Kundefordringer | | 1 244 178 | 2 899 977 |
| Andre kortsiktige fordringer | | 62 099 | 500 |
| Sum fordringer | | 1 306 276 | 2 900 477 |
| INVESTERINGER | | | |
| Bankinnskudd, kontanter o.l. | | 719 092 | 2 549 282 |
| Sum omløpsmidler | | 2 025 368 | 5 449 760 |
| Sum eiendeler | | 7 343 338 | 9 500 753 |



BankID Signing
Snorre Fremstad
2022-07-19

BankID Signing
Brita Fremstad
2022-07-19

BALANSE

FREMSTAD AS

| | Note | 2021 | 2020 |
|--|------|------------------|------------------|
| EGENKAPITAL OG GJELD | | | |
| INNSKUTT EGENKAPITAL | | | |
| Aksjekapital | | 100 000 | 100 000 |
| Sum innskutt egenkapital | | 100 000 | 100 000 |
| OPPTJENT EGENKAPITAL | | | |
| Annen egenkapital | | 5 310 576 | 4 992 154 |
| Sum opptjent egenkapital | | 5 310 576 | 4 992 154 |
| Sum egenkapital | | 5 410 576 | 5 092 154 |
| GJELD | | | |
| AVSETNING FOR FORPLIKTELSE | | | |
| Utsatt skatt | | 174 083 | 222 233 |
| Sum avsetning for forpliktelser | | 174 083 | 222 233 |
| ANNEN LANGSIKTIG GJELD | | | |
| Øvrig langsiktig gjeld | | 1 062 193 | 1 830 305 |
| Sum annen langsiktig gjeld | | 1 062 193 | 1 830 305 |
| KORTSIKTIG GJELD | | | |
| Leverandørgjeld | | 115 195 | 230 087 |
| Betalbar skatt | | 137 962 | 208 436 |
| Skyldig offentlige avgifter | | 252 458 | 199 643 |
| Utbytte | | 0 | 1 500 000 |
| Annen kortsiktig gjeld | | 190 872 | 217 895 |
| Sum kortsiktig gjeld | | 696 487 | 2 356 061 |
| Sum gjeld | | 1 932 763 | 4 408 599 |
| Sum egenkapital og gjeld | | 7 343 338 | 9 500 753 |

Opphaug, 19.07.2022
Styret i Fremstad AS

Snorre Fremstad
Styreleder/daglig leder

Brita Fremstad
styremedlem



Regnskapsprinsipper

BankID Signing
Snorre Fremstad
2022-07-19

BankID Signing
Brita Fremstad
2022-07-19

Årsregnskapet er satt opp i samsvar med regnskapsloven og NRS 8 - God regnskapsskikk for små foretak.

DRIFTSINNTEKTER

Inntektsføring ved salg av varer skjer på leveringstidspunktet. Tjenester inntektsføres etter hvert som de leveres.

SKATT

Skattekostnaden i resultatregnskapet omfatter både periodens betalbare skatt og endring i utsatt skatt. Utsatt skatt er beregnet med 22 % på grunnlag av de midlertidige forskjeller som eksisterer mellom regnskapsmessige og skattemessige verdier, samt ligningsmessig underskudd til fremføring ved utgangen av regnskapsåret. Skatteøkende og skattereduserende midlertidige forskjeller som reverserer eller kan reverseres i samme periode er utlignet og nettoført.

KLASSIFISERING OG VURDERING AV ANLEGGSMIDLER

Anleggsmidler omfatter eiendeler bestemt til varig eie og bruk. Anleggsmidler er vurdert til anskaffelseskost. Varige driftsmidler balanseføres og avskrives over driftsmidlets økonomiske levetid. Avskrivningsperioden for fast eiendom anskaffet etter 2009 er dekomponert i en del som gjelder råbygget og en del som gjelder faste tekniske installasjoner. Varige driftsmidler nedskrives til gjenvinnbart beløp ved verdifall som forventes ikke å være forbigående. Gjenvinnbart beløp er det høyeste av netto salgsverdi og verdi i bruk. Verdi i bruk er nåverdi av fremtidige kontantstrømmer knyttet til eiendelen. Nedskrivningen reverseres når grunnlaget for nedskrivningen ikke lenger er til stede.

KLASSIFISERING OG VURDERING AV OMLØPSMIDLER

Omløpsmidler og kortsiktig gjeld omfatter normalt poster som forfaller til betaling innen ett år etter balansedagen, samt poster som knytter seg til varekretsløpet. Omløpsmidler vurderes til laveste verdi av anskaffelseskost og virkelig verdi.

FORDRINGER

Kundefordringer og andre fordringer oppføres til pålydende etter fradrag for avsetning til forventet tap. Avsetning til tap gjøres på grunnlag av en individuell vurdering av de enkelte fordringene.

Note 1 Lønnskostnader og antall årsverk


LØNNSKOSTNADER

| | 2021 | 2020 |
|--------------------|------------------|------------------|
| Lønninger | 1 904 127 | 1 351 843 |
| Arbeidsgiveravgift | 215 249 | 134 351 |
| Pensjonskostnader | 82 320 | 111 963 |
| Andre ytelser | -1 917 | -4 434 |
| Sum | 2 199 779 | 1 593 722 |

Selskapet har i 2021 sysselsatt 4 årsverk.



Note 2 Anleggsmidler

 BankID Signing
Snorre Fremstad
2022-07-19

 BankID Signing
Brita Fremstad
2022-07-19

| | Bygninger og tomter | Maskiner og anlegg | Driftsløsøre, inventar ol. | Sum |
|------------------------------------|------------------------|-----------------------|-------------------------------|------------------|
| Anskaffelseskost pr. 01.01.21 | 2 979 021 | 3 931 052 | 533 574 | 7 443 647 |
| + Tilgang kjøpte driftsmidler | 30 585 | 838 992 | | 869 577 |
| - Avgang i året | | 245 000 | | 245 000 |
| = Anskaffelseskost 31.12.21 | 3 009 606 | 4 525 044 | 533 574 | 8 068 224 |
| Akkumulerte avskrivninger 31.12.21 | 943 464 | 2 854 215 | 533 574 | 4 331 253 |
| = Bokført verdi 31.12.21 | 2 066 142 | 1 670 829 | 0 | 3 736 971 |
| Årets ordinære avskrivninger | 64 500 | 557 600 | | 622 100 |
| Økonomisk levetid | 40-50 år | 0-10 år | 3-5 år | |

Note 3 Tilknyttet selskap

Mellomværende mot tilknyttet selskap:

| | Beløp | |
|------------|-----------|------|
| | 2021 | 2020 |
| Fordringer | 1 300 000 | 0 |