



ÅRSREGNSKAPET FOR REGNSKAPSÅRET 2021 - GENERELL INFORMASJON

Enheten

Organisasjonsnummer:	989 220 551
Organisasjonsform:	Aksjeselskap
Foretaksnavn:	THOMSEN HOLDING AS
Forretningsadresse:	Linhusveien 3B 0755 OSLO

Regnskapsår

Årsregnskapets periode:	01.01.2021 - 31.12.2021
-------------------------	-------------------------

Konsern

Morselskap i konsern:	Ja
Konsernregnskap lagt ved:	Nei

Regnskapsregler

Regler for små foretak benyttet:	Nei
Benyttet ved utarbeidelsen av årsregnskapet til selskapet:	Regnskapslovens alminnelige regler

Årsregnskapet fastsatt av kompetent organ

Bekreftet av representant for selskapet:	Rune Wahl
Dato for fastsettelse av årsregnskapet:	30.06.2022

Grunnlag for avgivelse

År 2021: Årsregnskapet er elektronisk innlevert
År 2020: Tall er hentet fra elektronisk innlevert årsregnskap fra 2021

Det er ikke krav til at årsregnskapet m.v. som sendes til Regnskapsregisteret er undertegnet. Kontrollen på at dette er utført ligger hos revisor/enhetens øverste organ. Sikkerheten ivaretas ved at innsender har rolle/rettighet for innsending av årsregnskapet via Altinn, og ved at det bekreftes at årsregnskapet er fastsatt av kompetent organ.

Brønnøysundregistrene, 28.07.2023



Resultatregnskap

Beløp i: NOK	Note	2021	2020
RESULTATREGNSKAP			
Kostnader			
Lønn og sosial kostnad	3	1 496 992	
Annen driftskostnad	3	852 944	477 585
Sum kostnader		2 349 936	477 585
Driftsresultat		-2 349 936	-477 585
Finansinntekter og finanskostnader			
Annen renteinntekt		7 424 743	2 480 056
Annen finansinntekt	8	54 908 902	1 483 388 420
Sum finansinntekter		62 333 645	1 485 868 476
Annen finanskostnad		1 921 776	323 347
Sum finanskostnader		1 921 776	323 347
Netto finans		60 411 869	1 485 545 129
Ordinært resultat før skattekostnad		58 061 933	1 485 067 544
Skattekostnad på ordinært resultat	5	920 014	610 143
Ordinært resultat etter skattekostnad		57 141 919	1 484 457 401
Årsresultat		57 141 919	1 484 457 401
Overføringer og disponeringer			
Tilleggsutbytte		75 000 000	
Ekstraordinært utbytte			31 000 000
Til fra annen egenkapital		-17 858 081	1 453 457 401
Sum overføringer og disponeringer		57 141 919	1 484 457 401



Balanse

Beløp i: NOK	Note	2021	2020
BALANSE - EIENDELER			
Anleggsmidler			
Immaterielle eiendeler			
Finansielle anleggsmidler			
Investering i datterselskap	8	19 197 024	19 192 766
Lån til foretak i samme konsern	7	75 000	
Investering i aksjer og andeler	8	405 754 306	350 797 545
Langsiktige fordringer		500 000	313 187
Sum finansielle anleggsmidler		425 526 330	370 303 498
Sum anleggsmidler		425 526 330	370 303 498
Omløpsmidler			
Varer			
Fordringer			
Andre fordringer		11 725	
Konsernfordringer	7	4 929 924	4 653 556
Sum fordringer		4 941 649	4 653 556
Investeringer			
Markedsbaserte aksjer	4	987 537 070	969 357 591
Sum investeringer		987 537 070	969 357 591
Bankinnskudd, kontanter og lignende			
Bankinnskudd	9	76 943 515	118 940 937
Sum bankinnskudd, kontanter og lignende		76 943 515	118 940 937
Sum omløpsmidler		1 069 422 234	1 092 952 084
SUM EIENDELER		1 494 948 564	1 463 255 582

BALANSE - EGENKAPITAL OG GJELD



Balanse

Beløp i: NOK	Note	2021	2020
Egenkapital			
Innskutt egenkapital			
Aksjekapital	2	100 000	100 000
Sum innskutt egenkapital		100 000	100 000
Opptjent egenkapital			
Annen egenkapital	6	1 441 505 371	1 459 363 452
Sum opptjent egenkapital		1 441 505 371	1 459 363 452
Sum egenkapital		1 441 605 371	1 459 463 452
Sum langsiktig gjeld		0	0
Kortsiktig gjeld			
Leverandørgjeld		124 929	139 461
Betalbar skatt	5	920 014	
Skyldige offentlige avgifter			4 037
Kortsiktig konserngjeld	7		2 648 632
Annen kortsiktig gjeld		1 298 250	
Gjeld til aksjonær		51 000 000	1 000 000
Sum kortsiktig gjeld		53 343 193	3 792 130
Sum gjeld		53 343 193	3 792 130
SUM EGENKAPITAL OG GJELD		1 494 948 564	1 463 255 582



Brønnøysundregistrene

ÅRSREGNSKAP FOR REGNSKAPSÅRET 2021 - GENERELL INFORMASJON

Journalnummer: 2022 783376

Enheten

Organisasjonsnummer: 989 220 551
Organisasjonsform: Aksjeselskap
Foretaksnavn: THOMSEN HOLDING AS
Forretningsadresse: Linhusveien 3B
0755 OSLO

Regnskapsår

Årsregnskapets periode: 01.01.2021 - 31.12.2021

Konsern

Morselskap i konsern: Ja
Konsernregnskap lagt ved: Nei

Regnskapsregler

Regler for små foretak benyttet: Nei
Benyttet ved utarbeidelsen av
årsregnskapet til selskapet: Regnskapslovens alminnelige regler

Årsregnskapet fastsatt av kompetent organ

Bekreftet av representant for selskapet: Rune Wahl
Dato for fastsettelse av årsregnskapet: 30.06.2022

Revisjon

Ekstern autorisert regnskapsfører har i løpet av regnskapsåret bistått ved den løpende regnskapsføringen eller utført andre tjenester for selskapet enn å utarbeide årsregnskapet: Ja

Grunnlag for avgivelse

År 2021: Årsregnskap er elektronisk innlevert.
År 2020: Tall er hentet fra elektronisk innlevert årsregnskap fra 2021.

Det er ikke krav til at årsregnskapet m.v. som sendes til Regnskapsregisteret er undertegnet. Kontrollen på at dette er utført ligger hos revisor/enhetens øverste organ. Sikkerheten ivaretas ved at innsender har rolle/rettighet for innsending av årsregnskapet via Altinn, og ved at det bekreftes at årsregnskapet er fastsatt av kompetent organ.

Brønnøysundregistrene, 04.08.2022



Organisasjonsnr: 989 220 551
THOMSEN HOLDING AS

RESULTATREGNSKAP

Beløp i: NOK	Note	2021	2020
RESULTATREGNSKAP			
Kostnader			
Lønn og sosial kostnad	3	1 496 992	
Annen driftskostnad	3	852 944	477 585
Sum kostnader		2 349 936	477 585
Driftsresultat		-2 349 936	-477 585
Finansinntekter og finanskostnader			
Annen renteinntekt		7 424 743	2 480 056
Annen finansinntekt	8	54 908 902	1 483 388 420
Sum finansinntekter		62 333 645	1 485 868 476
Annen finanskostnad		1 921 776	323 347
Sum finanskostnader		1 921 776	323 347
Netto finans		60 411 869	1 485 545 129
Ordinært resultat før skattekostnad			
Skattekostnad på ordinært resultat	5	920 014	610 143
Ordinært resultat etter skattekostnad		57 141 919	1 484 457 401
Årsresultat		57 141 919	1 484 457 401
Overføringer og disponeringer			
Tilleggsutbytte		75 000 000	
Ekstraordinært utbytte			31 000 000
Til fra annen egenkapital		-17 858 081	1 453 457 401
Sum overføringer og disponeringer		57 141 919	1 484 457 401



Organisasjonsnr: 989 220 551
THOMSEN HOLDING AS

BALANSE

Beløp i: NOK **Note** **2021** **2020**

BALANSE - EIENDELER

Anleggsmidler

Immaterielle eiendeler

Finansielle anleggsmidler

Investering i datterselskap	8	19 197 024	19 192 766
Lån til foretak i samme konsern	7	75 000	
Investering i aksjer og andeler	8	405 754 306	350 797 545
Langsiktige fordringer		500 000	313 187
Sum finansielle anleggsmidler		425 526 330	370 303 498
Sum anleggsmidler		425 526 330	370 303 498

Omløpsmidler

Varer

Fordringer

Andre fordringer		11 725	
Konsernfordringer	7	4 929 924	4 653 556
Sum fordringer		4 941 649	4 653 556

Investeringer

Markedsbaserte aksjer	4	987 537 070	969 357 591
Sum investeringer		987 537 070	969 357 591

Bankinnskudd, kontanter og lignende

Bankinnskudd	9	76 943 515	118 940 937
Sum bankinnskudd, kontanter og lignende		76 943 515	118 940 937

Sum omløpsmidler **1 069 422 234** **1 092 952 084**

SUM EIENDELER **1 494 948 564** **1 463 255 582**

BALANSE - EGENKAPITAL OG GJELD

Egenkapital

Innskutt egenkapital

Aksjekapital	2	100 000	100 000
Sum innskutt egenkapital		100 000	100 000

Opptjent egenkapital

Annen egenkapital	6	1 441 505 371	1 459 363 452
-------------------	---	---------------	---------------



Sum opptjent egenkapital		1 441 505 371	1 459 363 452
Sum egenkapital		1 441 605 371	1 459 463 452
Sum langsiktig gjeld		0	0
Kortsiktig gjeld			
Leverandørgjeld		124 929	139 461
Betalbar skatt	5	920 014	
Skyldige offentlige avgifter			4 037
Kortsiktig konserngjeld	7		2 648 632
Annen kortsiktig gjeld		1 298 250	
Gjeld til aksjonær		51 000 000	1 000 000
Sum kortsiktig gjeld		53 343 193	3 792 130
Sum gjeld		53 343 193	3 792 130
SUM EGENKAPITAL OG GJELD		1 494 948 564	1 463 255 582



Organisasjonsnr: 989 220 551
THOMSEN HOLDING AS

NOTEOPPLYSNINGER - SELSKAP - alle poster oppgitt i hele tall

<u>Sum</u>	<u>Beløp</u>
<u>Balanseført verdi 31.12.</u>	<u>Varige driftsmidler Immaterielle eiend.</u>

Konsernregnskap

Morselskapet sitt navn

Forretningskontor for morselskapet

Datterselskap er utelatt fra konsolideringen: Ja

Begrunnelse for at datterselskap er utelatt fra konsolideringen

Konsernregnskap er ikke utarbeidet da datterselskapene er vurdert ikke å ha betydning for å bedømme et eventuelt konserns stilling og resultat kontra tallene i selskapsregnskapet, ref regnskapsloven 3-8, 2 ledd.

<u>Samlet beløp - tilknyttet selskap</u>	<u>Årets</u>	<u>Fjorårets</u>
--	--------------	------------------

<u>Samlet beløp - foretak i samme konsern</u>	<u>Årets</u>	<u>Fjorårets</u>
---	--------------	------------------

<u>Samlet beløp - foretak i samme konsern</u>	<u>Årets</u>	<u>Fjorårets</u>
---	--------------	------------------

<u>Samlet beløp - felles kontrollert virksomhet</u>	<u>Årets</u>	<u>Fjorårets</u>
---	--------------	------------------

<u>Pantstillelse</u>	<u>Beløp</u>
----------------------	--------------

Note

Virkelig verdi og resultatført verdiendr. i perioden, finansielle instrumenter

Mer om finansielle instrumenter


Beskrivelse av finansielle derivater





Beholdning av egne aksjer Antall Pålydende Andel av aksjek.



Årsregnskap, årsberetning og revisjonsberetning
Thomsen Holding AS
2021

 BankID Signing
Jacob S Bjonness-Jacobsen
2022-06-29

 BankID Signing
Peter Tang Thomsen
2022-06-29

 BankID Signing
Knut Norheim Kjær
2022-06-29

 BankID Signing
Tonil M Riland Thomsen
2022-06-29



Thomsen Holding AS

Orgnr 989 220 551

Årsberetning for 2021

Virksomhetens art og virksomhetens beliggenhet

Selskapets virksomhet består i investering og deltakelse i andre virksomheter. Virksomheten drives fra Linhusveien i Oslo kommune.

Selskapets stilling og resultat

Ordinært resultat før skatt MNOK 58,1 i 2021 mot MNOK 1.485,1 i 2020.

Totalkapitalen var ved utgangen av året MNOK 1.494,9 sammenlignet med MNOK 1.463,3 pr 31.12.20.

Egenkapitalen pr 31.12.21 var MNOK 1.441,6 sammenlignet med 1.459,5 MNOK pr 31.12.20.

Egenkapitalandelen pr. 31.12.2021 var 96,4%, sammenlignet med 99,8%, % pr. 31.12.2020.

Selskapets likviditetsbeholdning var MNOK 76,9 per 31.12.2021. Selskapets evne til egenfinansiering av investeringer er god.

Styret mener at årsregnskapet gir et rettviseende bilde av konsernets eiendeler og gjeld, finansielle stilling og resultat.

Fremtidig utvikling

Selskapets fremtidige utvikling påvirkes i høy grad av verdiutviklingen i selskapets investeringer og er noe påvirket av nedgangen i markedene i 2022.

Finansiell risiko

Styret har vurdert den finansielle risikoen i konsernet (Valuta-, rente-, kreditt- og likviditetsrisiko) og konkluderer med at konsernet er eksponert for denne type risikoen per i dag.

Det gjøres løpende vurderinger av risikoen, og det vil iverksettes tiltak for å avdempe risikoen hvis denne øker utover ønsket nivå.

Ulike former for finansiell risiko for regnskapsåret 2021 er vurdert som følger:

1. *Markedsrisiko valuta* – Enkelte av selskapets investeringer er i utenlandsk valuta.
2. *Markedsrisiko rente* – Selskapets investeringer i rentepapirer er påvirket av utviklingen i rentemarkedet.
3. *Markedsrisiko aksjer* – selskapets investeringer i markedsbaserte aksjer er påvirket av utviklingen i aksjemarkedet.
4. *Kredittrisiko* – Selskapet har ingen kunder og er således lite eksponert for kredittrisiko.
5. *Likviditetsrisiko* – anses lav basert på selskapets likviditetsbeholdning samt likvide markedsbaserte investeringer.



Selskapet benytter ingen finansielle sikringsinstrumenter for å redusere risikoene knyttet til forholdene kommentert over.

Forsknings- og utviklingsaktiviteter

Selskapets driver ikke direkte med forsknings- og utviklingsaktiviteter, kun indirekte via sine investeringer

Fortsatt drift

Styret finner at forutsetninger om fortsatt drift er til stede og regnskapet for 2021 er satt opp under denne forutsetning.

Arbeidsmiljø

Det er ingen ansatte i selskapet.

Selskapet har i 2022 tegnet styreansvarsforsikring.

Likestilling

Det er ingen ansatte i selskapet.

Selskapet søker gjennom sine eierposisjoner i selskaper å påvirke lik behandling for begge kjønn når det gjelder rekruttering, lønn og arbeidstid, samt forhindre diskriminering som følge av nedsatt funksjonsevne, etnisitet, nasjonal opprinnelse, hudfarge, religion eller livssyn når det gjelder rekruttering, lønns- og arbeidsvilkår, forfremmelse og utviklingsmuligheter.

Ytre miljø

Selskapet virksomhet er av en slik art at det ikke forurenser det ytre miljø.

Redegjørelse for årsregnskapet

Etter styrets oppfatning gir fremlagt resultatregnskap og balanse med noter uttrykk for virksomhetens resultat for 2021 og økonomiske stilling ved årsskiftet.

Det er ikke inntrådt forhold etter regnskapsårets slutt som er av betydning for bedømmelsen av regnskapet.

Oslo, 29.06.2022

Styret i Thomsen Holding AS

Peter Tang Thomsen
Styrets leder

Jacob Sverdrup Bjønness-Jacobsen
Styremedlem

Toril Mette Ritland Thomsen
Styremedlem

Knut Norheim Kjær
Styremedlem



Thomsen Holding AS

Resultatregnskap for perioden 1. januar - 31. desember

	Noter	2021	2020
Salgsinntekt	Kr	0	0
<i>Driftskostnad:</i>			
Lønn og sosial kostnad	3	1 496 992	0
Annen driftskostnad		852 944	477 585
<i>Sum driftskostnad</i>		2 349 936	477 585
Driftsresultat		(2 349 936)	(477 585)
<i>Finansinntekt og finanskostnad:</i>			
Renteinntekt		7 424 743	2 480 056
Annen finansinntekt	8	54 908 902	1 483 388 420
Annen finanskostnad		1 921 777	323 347
<i>Netto finansresultat</i>		60 411 868	1 485 545 129
Ordinært resultat før skattekostnad		58 061 933	1 485 067 544
Skattekostnad på ordinært resultat	5	920 014	610 143
ÅRSRESULTAT		57 141 919	1 484 457 401
<i>Overføringer:</i>			
Tilleggsutbytte /ekstraordinært utbytte		75 000 000	31 000 000
Overført til/ (fra) annen egenkapital		(17 858 081)	1 453 457 401
<i>Sum</i>		57 141 919	1 484 457 401



Thomsen Holding AS

Balanse pr. 31. desember

Elendeler

	Noter	2021	2020
EIENDELER			
Anleggsmidler			
<i>Immaterielle eiendeler:</i>			
Utsatt skattefordel	5 Kr	0	0
<i>Sum immaterielle eiendeler</i>		0	0
<i>Finansielle anleggsmidler:</i>			
Investering i aksjer og andeler	8	405 754 306	350 797 545
Investering i datterselskaper	8	19 197 024	19 192 766
Lån til foretak i samme konsern	7	75 000	0
Langsiktige fordringer		500 000	313 187
<i>Sum finansielle anleggsmidler</i>		425 526 329	370 303 498
Sum anleggsmidler		425 526 329	370 303 498
Omløpsmidler			
<i>Investeringer:</i>			
Markedsbaserte aksjer/obligasjoner/finansielle instrumenter	4	987 537 070	969 357 591
<i>Fordringer:</i>			
Konsernmellomværende	7	4 929 924	4 653 556
Andre fordringer		11 725	0
<i>Sum fordringer</i>		4 941 649	4 653 556
Bankinnskudd	9	76 943 515	118 940 937
Sum omløpsmidler		1 069 422 234	1 092 952 085
SUM EIENDELER		1 494 948 563	1 463 255 582



Thomsen Holding AS

Balanse pr. 31. desember

Egenkapital og gjeld

	Noter	2021	2020
EGENKAPITAL OG GJELD			
Egenkapital			
<i>Innskutt egenkapital:</i>			
Aksjekapital	2 Kr	100 000	100 000
<i>Opptjent egenkapital:</i>			
Annen egenkapital		1 441 505 371	1 459 363 452
Sum egenkapital	6	1 441 605 371	1 459 463 452
Gjeld			
<i>Kortsiktig gjeld:</i>			
Leverandørgjeld		124 929	139 461
Betalbar skatt	5	920 014	0
Skyldig offentlige avgifter		0	4 038
Gjeld til foretak i konsern	7	0	2 648 632
Annen kortsiktig gjeld		1 298 250	0
Gjeld til aksjonær		51 000 000	1 000 000
<i>Sum kortsiktig gjeld</i>		<i>53 343 193</i>	<i>3 792 131</i>
Sum gjeld		53 343 193	3 792 131
SUM EGENKAPITAL OG GJELD		1 494 948 563	1 463 255 582

Oslo, 29.06.2022

Peter Tang Thomsen
Styrets leder

Toril Mette Ritland Thomsen
Styremedlem

Jacob Sverdrup Bjønness-Jacobsen
Styremedlem

Knut Norheim Kjær
Styremedlem



Thomsen Holding AS

Kontantstrømanalyse

1. januar til 31. desember

		2021	2020
Ordinært resultat før skattekostnad	Kr	58 061 933	1 485 067 544
(Gevinst)/ Tap avgang aksjer		(19 475 666)	(1 469 088 146)
Inntektsført, konsernbidrag/ utbytte		0	(14 300 000)
Gevinst/tap andre verdipapirer		(7 512 561)	0
Netto urealisert verdiendring finansaktiva		(34 081 219)	156 397
Endring i leverandørgjeld		(14 532)	139 461
Endring andre tidsavgrensingsposter		326 021	(9 392 888)
Netto kontantstrøm fra operasjonelle aktiviteter	A)	(2 696 025)	(7 417 632)
Investeringsaktiviteter			
Salg av aksjer, obligasjoner og andre verdipapirer		391 364 183	1 123 104 484
Investert i aksjer, obligasjoner og andre verdipapirer		(402 665 581)	(986 460 821)
Innbetalt utbytte/konsernbidrag		0	29 300 000
Netto innbetaling/ (utbetaling) lån til datter		(3 000 000)	0
Netto kontantstrøm fra investeringsaktiviteter	B)	(14 301 398)	165 943 663
Finansieringsaktiviteter			
Utbetalt utbytte		(25 000 000)	(40 000 000)
Netto kontantstrøm fra finansieringsaktiviteter	C)	(25 000 000)	(40 000 000)
Likviditetsendring gjennom året	A+B+C	(41 997 422)	118 526 031
Likviditetsbeholdning 01.01		118 940 937	414 906
Likviditetsbeholdning 31.12.		76 943 515	118 940 937
Disponibel likviditet		73 794 699	114 718 764
Bundne midler		3 148 816	4 222 173



Thomsen Holding AS

Noter til regnskapet

31. desember 2021

Note 1 Regnskapsprinsipper

Årsregnskapet er satt opp i samsvar med regnskapslovens bestemmelser og god regnskapsskikk.

Datterselskap/tilknyttet selskap

Datterselskap vurderes etter kostmetoden i selskapsregnskapet. Investeringen er vurdert til anskaffelseskost for aksjene med mindre nedskrivning har vært nødvendig. Det er foretatt nedskrivning til virkelig verdi når verdifall skyldes årsaker som ikke kan antas å være forbigående og det må anses nødvendig etter god regnskapsskikk. Nedskrivninger er reversert når grunnlaget for nedskrivning ikke lenger er til stede.

Utbytte og andre utdelinger er inntektsført samme år som det er avsatt i datterselskapet. Overstiger utbytte andel av tilbakeholdt resultat etter kjøpet, representerer den overskytende del tilbakebetaling av investert kapital, og utdelingene er fratrukket investeringens verdi i balansen.

Klassifisering og vurdering av balanseposter

Omløpsmidler og kortsiktig gjeld omfatter poster som forfaller til betaling innen ett år etter anskaffelsestidspunktet. Øvrige poster er klassifisert som anleggsmiddel/langsiktig gjeld.

Omløpsmidler vurderes til laveste av anskaffelseskost og virkelig verdi. Kortsiktig gjeld balanseføres til nominelt beløp på opptakstidspunktet. Varelager består av ferdigvarer og regnskapsføres til det laveste av anskaffelseskost og netto salgspris.

Anleggsmidler vurderes til anskaffelseskost, men nedskrives til virkelig verdi ved verdifall som ikke forventes å være forbigående. Langsiktig gjeld balanseføres til nominelt beløp på etableringstidspunktet.

Kortsiktige plasseringer

Kortsiktige plasseringer finansielle plasseringer vurdert som omløpsmidler vurderes til laveste av anskaffelseskost og virkelig verdi på balansedagen. Mottatt utbytte og andre utdelinger fra selskapene inntektsføres som annen finansinntekt.

Fordringer

Kundefordringer og andre fordringer er oppført i balansen til pålydende etter fradrag for avsetning til forventet tap. Avsetning til tap gjøres på grunnlag av individuelle vurderinger av de enkelte fordringene.



Thomsen Holding AS

Varige driftsmidler

Varige driftsmidler balanseføres og avskrives over driftsmidlets forventede levetid. Direkte vedlikehold av driftsmidler kostnadsføres løpende under driftskostnader, mens påkostninger eller forbedringer tillegges driftsmidlets kostpris og avskrives i takt med driftsmidlet. Dersom gjenvinnbart beløp av driftsmiddelet er lavere enn balanseført verdi foretas nedskrivning til gjenvinnbart beløp. Gjenvinnbart beløp er det høyeste av netto salgsverdi og verdi i bruk. Verdi i bruk er nåverdien av de fremtidige kontantstrømmene som eiendelen vil generere.

Skatt

Skattekostnaden i resultatregnskapet omfatter både periodens betalbare skatt og endring i utsatt skatt. Utsatt skatt er beregnet med 22% på grunnlag av de midlertidige forskjeller som eksisterer mellom regnskapsmessige og skattemessige verdier, samt skattemessig underskudd til fremføring ved utgangen av regnskapsåret. Skatteøkende og skattereduserende midlertidige forskjeller som reverserer eller kan reversere i samme periode er utlignet. Netto utsatt skattefordel balanseføres i den grad det er sannsynlig at denne kan bli utnyttet.

Kontantstrømoppstilling

Kontantstrømoppstillingen er utarbeidet etter den indirekte metode. Kontanter og kontantekvivalenter omfatter kontanter, bankinnskudd og andre kortsiktige, likvide plasseringer.



Thomsen Holding AS

Note 2 Aksjekapital og aksjonærinformasjon

	Antall	Pålydende	Bokført
Aksjekapitalen består av	1 000	100	100 000

Alle aksjene i Thomsen Holding AS eies av Peter Tang Thomsen (Styrets leder).
Alle aksjene gir samme rettigheter i selskapet.

Note 3 Lønnskostnader, antall ansatte, godtgjørelser, lån til ansatte mm.

Selskapet har ikke ansatte og er ikke pliktig til å ha tjenestepensjon etter lov om obligatorisk tjenestepensjon.

Godtgjørelser	Daglig leder	Styret *)
Lønn	0	1 312 000
Andre ytelser	0	0
Arbeidsgiveravgift	0	184 992

* Inkluderer utbetalt styrehonorar for 2020 og påløpt for 2021.

Revisor	2021	2020
Lovpålagt revisjonshonorar	100 000	70 000
Skatterådgivning	26 300	9 000
Andre tjenester utenfor revisjonen	81 000	177 835
Sum	207 300	256 835

Tallene er eksklusive merverdiavgift.



Thomsen Holding AS

Note 4 Markedsbaserte investeringer

	2021	2020
Ansk. kost. aksjer /obligasjoner og andre finansielle instrumenter	953 612 248	969 513 988
Virkelig verdi	987 537 070	969 357 591
Periodens resultatførte verdiendring	33 924 822	(156 397)

Selskapets investeringer er i 2022 påvirket av den generelle nedgangen i markedene.

Note 5 Skatt

Årets skattekostnad består av:	2021	2020
Betalbar skatt	920 014	582 699
Endring utsatt skatt	0	27 444
Sum	920 014	610 143

Beregning av årets skattegrunnlag:	2021	2020
Resultat før skattekostnad	58 061 933	1 485 067 544
Permanente forskjeller	(53 880 049)	(1 482 294 165)
Til (Benyttet) undersk. til fremføring	0	(124 748)
Årets skattegrunnlag	4 181 884	2 648 631
Betalbar skatt (22% Norge)	920 014	582 699
Skatt på avgitt konsernbidrag	0	(582 699)
Sum betalbar skatt i balansen	920 014	0



Thomsen Holding AS

Note 6 Egenkapital

	Aksjekapital	Annen EK	Sum
Egenkapital 01.01	100 000	1 459 363 452	1 459 463 452
Tilleggsutbytte	0	(75 000 000)	(75 000 000)
Årets overskudd	0	57 141 919	57 141 919
Egenkapital 31.12	100 000	1 441 505 371	1 441 605 371

Note 7 Mellomværende med selskap i samme konsern

Selskap	Fordring		Gjeld	
	2021	2020	2021	2020
Kurdøla	4 929 924	4 578 556	0	2 648 632
Tiboi One AS	75 000	75 000	0	0
Sum	5 004 924	4 653 556	0	2 648 632

Note 8 Datterselskap

Datterselskap	Kontor	Eierandel	Årsresultat	Egenkapital	Verdi i
			2021	31.12.2021	balansen
Kurdøla AS	Oslo	100 %	(360 293)	11 591 301	19 017 024
Tiboi One AS	Oslo	100 %	(64 784)	24 496	180 000
Sum					19 197 024

Konsernregnskap er ikke utarbeidet da datterselskapene er vurdert ikke å ha betydning for å bedømme konsernets stilling og resultat kontra tallene i selskapsregnskapet.

Øvrig større investering


	Eierandel	Verdi i balansen
Conan Holdco AS	9 %	346 083 663



Thomsen Holding AS

Note 9 Kontanter og bankinnskudd

	2021	2020
Skattetrekkmidler	0	0
Begrenset disposisjonsrett	3 148 816	4 222 173
Sum	3 148 816	4 222 173



Til generalforsamlingen i Thomsen Holding AS

Grant Thornton
Revisjon AS
Kirkegata 15
0153 Oslo
Org.nr. 987 632 380
T: +47 22 20 04 00
E: grant@no.gt.com

UAVHENGIG REVISORS BERETNING

Konklusjon

Vi har revidert Thomsen Holding AS' årsregnskap som viser et overskudd på NOK 57 141 919. Årsregnskapet består av balanse per 31. desember 2021, resultatregnskap, og kontantstrømpoppstilling for regnskapsåret avsluttet per denne datoen og noter til årsregnskapet, herunder et sammendrag av viktige regnskapsprinsipper.

Etter vår mening oppfyller årsregnskapet gjeldende lovkrav og gir et rettviseende bilde av selskapets finansielle stilling per 31. desember 2021, og av dets resultater og kontantstrømmer for regnskapsåret avsluttet per denne datoen i samsvar med regnskapslovens regler og god regnskapsskikk i Norge.

Grunnlag for konklusjonen

Vi har gjennomført revisjonen i samsvar med de internasjonale revisjonsstandardene *International Standards on Auditing* (ISA-ene). Våre oppgaver og plikter i henhold til disse standardene er beskrevet nedenfor i «Revisors oppgaver og plikter ved revisjon av årsregnskapet». Vi er uavhengige av selskapet slik det kreves i lov, forskrift og International Code of Ethics for Professional Accountants (inkludert internasjonale uavhengighetsstandarder) utstedt av the International Ethics Standards Board for Accountants (IESBA-reglene), og vi har overholdt våre øvrige etiske forpliktelser i samsvar med disse kravene. Innhentet revisjonsbevis er etter vår vurdering tilstrekkelig og hensiktsmessig som grunnlag for vår konklusjon.

Øvrig informasjon

Styret og daglig leder (ledelsen) er ansvarlige for informasjonen i årsberetningen. Vår konklusjon om årsregnskapet ovenfor dekker informasjonen i årsberetningen.

I forbindelse med revisjonen av årsregnskapet er det vår oppgave å lese årsberetningen. Formålet er å vurdere hvorvidt det foreligger vesentlig inkonsistens mellom årsberetningen og årsregnskapet og den kunnskap vi har opparbeidet oss under revisjonen av årsregnskapet, eller hvorvidt informasjon i årsberetningen ellers fremstår som vesentlig feil. Vi har plikt til å rapportere dersom årsberetningen fremstår som vesentlig feil. Vi har ingenting å rapportere i så henseende.

Basert på kunnskapen vi har opparbeidet oss i revisjonen, mener vi at årsberetningen er konsistent med årsregnskapet og inneholder de opplysninger som skal gis i henhold til gjeldende lovkrav.

Ledelsens ansvar for årsregnskapet

Ledelsen er ansvarlig for å utarbeide årsregnskapet og for at det gir et rettviseende bilde i samsvar med regnskapslovens regler og god regnskapsskikk i Norge. Ledelsen er også ansvarlig for slik intern kontroll som den finner nødvendig for å kunne utarbeide et årsregnskap

Grant Thornton Revisjon AS is a member of Grant Thornton International Ltd (GTIL). GTIL and the member firms are not a worldwide partnership. GTIL and each member firm is a separate legal entity. Services are delivered independently by the member firms. GTIL does not provide services to clients. GTIL and its member firms are not agents of, and do not obligate, one another and are not liable for one another's acts or omissions.

www.grantthornton.no



An instinct for growth™

som ikke inneholder vesentlig feilinformasjon, verken som følge av misligheter eller utilsiktede feil.

Ved utarbeidelsen av årsregnskapet må ledelsen ta standpunkt til selskapets evne til fortsatt drift og opplyse om forhold av betydning for fortsatt drift. Forutsetningen om fortsatt drift skal legges til grunn for årsregnskapet så lenge det ikke er sannsynlig at virksomheten vil bli avviklet.

Revisors oppgaver og plikter ved revisjonen av årsregnskapet

Vårt mål er å oppnå betryggende sikkerhet for at årsregnskapet som helhet ikke inneholder vesentlig feilinformasjon, verken som følge av misligheter eller utilsiktede feil, og å avgi en revisjonsberetning som inneholder vår konklusjon. Betryggende sikkerhet er en høy grad av sikkerhet, men ingen garanti for at en revisjon utført i samsvar med ISA-ene, alltid vil avdekke vesentlig feilinformasjon som eksisterer. Feilinformasjon kan oppstå som følge av misligheter eller utilsiktede feil. Feilinformasjon blir vurdert som vesentlig dersom den enkeltvis eller samlet med rimelighet kan forventes å påvirke økonomiske beslutninger som brukerne foretar basert på årsregnskapet.

Som del av en revisjon i samsvar med ISA-ene, utøver vi profesjonelt skjønn og utviser profesjonell skepsis gjennom hele revisjonen. I tillegg:

- identifiserer og vurderer vi risikoen for vesentlig feilinformasjon i årsregnskapet, enten det skyldes misligheter eller utilsiktede feil. Vi utformer og gjennomfører revisjonshandlinger for å håndtere slike risikoer, og innhenter revisjonsbevis som er tilstrekkelig og hensiktsmessig som grunnlag for vår konklusjon. Risikoen for at vesentlig feilinformasjon som følge av misligheter ikke blir avdekket, er høyere enn for feilinformasjon som skyldes utilsiktede feil, siden misligheter kan innebære samarbeid, forfalskning, bevisste utelatelser, uriktige fremstillinger eller overstyring av intern kontroll.
- opparbeider vi oss en forståelse av den interne kontroll som er relevant for revisjonen, for å utforme revisjonshandlinger som er hensiktsmessige etter omstendighetene, men ikke for å gi uttrykk for en mening om effektiviteten av selskapets interne kontroll.
- evaluerer vi om de anvendte regnskapsprinsippene er hensiktsmessige og om regnskapsestimaterne og tilhørende noteopplysninger utarbeidet av ledelsen er rimelige.
- konkluderer vi på hensiktsmessigheten av ledelsens bruk av fortsatt drift-forutsetningen ved avleggelsen av årsregnskapet, basert på innhentede revisjonsbevis, og hvorvidt det foreligger vesentlig usikkerhet knyttet til hendelser eller forhold som kan skape tvil av betydning om selskapets evne til fortsatt drift. Dersom vi konkluderer med at det eksisterer vesentlig usikkerhet, kreves det at vi i revisjonsberetningen henleder oppmerksomheten på tilleggsopplysningene i årsregnskapet, eller, dersom slike tilleggsopplysninger ikke er tilstrekkelige, at vi modifierer vår konklusjon om årsregnskapet og årsberetningen. Våre konklusjoner er basert på revisjonsbevis innhentet inntil datoen for revisjonsberetningen. Etterfølgende hendelser eller forhold kan imidlertid medføre at selskapet ikke fortsetter driften.
- evaluerer vi den samlede presentasjonen, strukturen og innholdet i årsregnskapet, inkludert tilleggsopplysningene, og hvorvidt årsregnskapet gir uttrykk for de underliggende transaksjonene og hendelsene på en måte som gir et rettviseende bilde.

Vi kommuniserer med styret blant annet om det planlagte omfanget av revisjonen og til hvilken tid revisjonsarbeidet skal utføres. Vi utveksler også informasjon om forhold av betydning som vi har avdekket i løpet av revisjonen, herunder om eventuelle svakheter av betydning i den interne kontrollen.



Grant Thornton

An instinct for growth™

Oslo, 30.06.2022
Grant Thornton Revisjon AS

Jan Møller
Statsautorisert revisor
(elektronisk signert)