



## ÅRSREGNSKAPET FOR REGNSKAPSÅRET 2024 - GENERELL INFORMASJON

### Enheten

Organisasjonsnummer:	988 716 278
Organisasjonsform:	Aksjeselskap
Foretaksnavn:	NJORD SECURITIES AS
Forretningsadresse:	Dronning Mauds gate 1 0250 OSLO

### Regnskapsår

Årsregnskapets periode:	01.01.2024 - 31.12.2024
-------------------------	-------------------------

### Konsern

Morselskap i konsern:	Ja
Konsernregnskap lagt ved:	Nei

### Regnskapsregler

Regler for små foretak benyttet:	Nei
Benyttet ved utarbeidelsen av årsregnskapet til selskapet:	Regnskapslovens alminnelige regler

### Årsregnskapet fastsatt av kompetent organ

Bekreftet av representant for selskapet:	Kjell E. Abrahamsen
Dato for fastsettelse av årsregnskapet:	09.04.2025

### Grunnlag for avgivelse

År 2024: Årsregnskapet er elektronisk innlevert  
År 2023: Tall er hentet fra elektronisk innlevert årsregnskap fra 2024

*Det er ikke krav til at årsregnskapet m.v. som sendes til Regnskapsregisteret er undertegnet. Kontrollen på at dette er utført ligger hos revisor/enhetens øverste organ. Sikkerheten ivaretas ved at innsender har rolle/rettighet for innsending av årsregnskapet via Altinn, og ved at det bekreftes at årsregnskapet er fastsatt av kompetent organ.*

Brønnøysundregistrene, 09.07.2025



## Resultatregnskap

Beløp i: NOK	Note	2024	2023
<b>RESULTATREGNSKAP</b>			
<b>Inntekter</b>			
Salgsinntekt	1	30 640 799	15 774 418
<b>Sum inntekter</b>		<b>30 640 799</b>	<b>15 774 418</b>
<b>Kostnader</b>			
Lønnskostnad	2	19 145 051	17 177 509
Avskrivning av driftsmidler og immaterielle eiendeler	5	171 503	87 061
Annen driftskostnad	2, 3	5 902 402	6 823 779
<b>Sum kostnader</b>		<b>25 218 957</b>	<b>24 088 349</b>
<b>Driftsresultat</b>		<b>5 421 842</b>	<b>-8 313 931</b>
<b>Finansinntekter og finanskostnader</b>			
Renteinntekt fra foretak i samme konsern		11 859	
Annen renteinntekt		538 133	417 890
Annen finansinntekt		5 361	3 325 184
<b>Sum finansinntekter</b>		<b>555 353</b>	<b>3 743 074</b>
Rentekostnad til foretak i samme konsern		33 292	42 566
Annen rentekostnad		291	25 179
Annen finanskostnad		3 722 862	90 751
<b>Sum finanskostnader</b>		<b>3 756 445</b>	<b>158 496</b>
<b>Netto finans</b>		<b>-3 201 092</b>	<b>3 584 578</b>
<b>Resultat før skattekostnad</b>		<b>2 220 750</b>	<b>-4 729 353</b>
Skatt på ordinært resultat	4	1 537 594	-1 945 229
<b>Årsresultat</b>		<b>683 156</b>	<b>-2 784 124</b>
<b>Årsresultat etter minoritetsinteresser</b>		<b>683 156</b>	<b>-2 784 124</b>
<b>Totalresultat</b>		<b>683 156</b>	<b>-2 784 124</b>
<b>Overføringer og disponeringer</b>			



## Resultatregnskap

<b>Beløp i: NOK</b>	<b>Note</b>	<b>2024</b>	<b>2023</b>
Ordinært utbytte	11	6 049 124	
Avgitt konsernbidrag	11		
Overført fra annen egenkapital	11	-5 365 968	-2 784 124
<b>Sum overføringer og disponeringer</b>		<b>683 156</b>	<b>-2 784 124</b>



## Balanse

Beløp i: NOK	Note	2024	2023
<b>BALANSE - EIENDELER</b>			
<b>Anleggsmidler</b>			
<b>Immaterielle eiendeler</b>			
Utsatt skattefordel	4	407 635	1 945 229
<b>Sum immaterielle eiendeler</b>		<b>407 635</b>	<b>1 945 229</b>
<b>Varige driftsmidler</b>			
Driftsløsøre, inventar o.a. utstyr	5	315 074	407 364
<b>Sum varige driftsmidler</b>		<b>315 074</b>	<b>407 364</b>
<b>Finansielle anleggsmidler</b>			
Investering i datterselskap	6	7 706 362	7 706 362
Investering i annet foretak i samme konsern	6, 15		
Lån til foretak i samme konsern	9, 15		
Investeringer i tilknyttet selskap	6		3 711 250
Lån til tilknyttet selskap og felles kontrollert virksomhet	9		
Investeringer i aksjer og andeler	7		
<b>Sum finansielle anleggsmidler</b>		<b>7 706 362</b>	<b>11 417 612</b>
<b>Sum anleggsmidler</b>		<b>8 429 071</b>	<b>13 770 205</b>
<b>Omløpsmidler</b>			
<b>Varer</b>			
<b>Fordringer</b>			
Kundefordringer	8	13 642 568	8 521 003
Andre fordringer	9	4 703 043	4 221 588
<b>Sum fordringer</b>		<b>18 345 611</b>	<b>12 742 591</b>
<b>Investeringer</b>			
Aksjer og andeler i foretak i samme konsern	6, 7		
Andre finansielle instrumenter	7	2 704 000	2 866 272
<b>Sum investeringer</b>		<b>2 704 000</b>	<b>2 866 272</b>
<b>Bankinnskudd, kontanter og lignende</b>			
Bankinnskudd, kontanter o.l.	10	6 345 347	5 909 917



### Balanse

Beløp i: NOK	Note	2024	2023
Sum bankinnskudd, kontanter og lignende		6 345 347	5 909 917
Sum omløpsmidler		27 394 958	21 518 780
<b>SUM EIENDELER</b>		<b>35 824 029</b>	<b>35 288 986</b>

### BALANSE - EGENKAPITAL OG GJELD

#### Egenkapital

##### Innskutt egenkapital

Aksjekapital	11, 12	10 091 250	9 000 000
Beholdning av egne aksjer	11, 12	-90 000	-270 000
Overkurs	11	3 399 850	
Ikke registrert kapitalforhøyelse	11		4 491 100
<b>Sum innskutt egenkapital</b>		<b>13 401 100</b>	<b>13 221 100</b>

##### Opptjent egenkapital

Annen egenkapital	11	7 248 873	12 296 281
<b>Sum opptjent egenkapital</b>		<b>7 248 873</b>	<b>12 296 281</b>

<b>Sum egenkapital</b>	11, 17	<b>20 649 973</b>	<b>25 517 381</b>
------------------------	--------	-------------------	-------------------

<b>Sum langsiktig gjeld</b>		<b>0</b>	<b>0</b>
-----------------------------	--	----------	----------

##### Kortsiktig gjeld

Leverandørgjeld		157 502	764 430
Betalbar skatt	4		
Skyldig skattetrekk, andre trekk og avgift		1 013 053	1 030 762
Utbytte		6 049 124	
Skyldig lønn, bonus og feriepenger		6 699 773	5 322 395
Annen kortsiktig gjeld	13	1 254 604	2 654 018
<b>Sum kortsiktig gjeld</b>		<b>15 174 056</b>	<b>9 771 605</b>

<b>Sum gjeld</b>		<b>15 174 056</b>	<b>9 771 605</b>
------------------	--	-------------------	------------------

<b>SUM EGENKAPITAL OG GJELD</b>		<b>35 824 029</b>	<b>35 288 986</b>
---------------------------------	--	-------------------	-------------------



Admincontrol

## List of Signatures Page 1/1

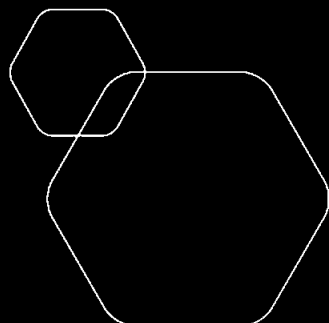
### Sak 03. Njord Securities AS - Årsregnskap 2024.pdf

Name	Method	Signed at
Winther, Morten Wilhelm	BANKID	2025-03-26 15:09 GMT+01
Ødegaard, Morten Henning	BANKID	2025-03-26 15:02 GMT+01
Syrrist, Synne	BANKID	2025-03-26 14:30 GMT+01
Vigmostad, Jan Sigurd Spilling	BANKID	2025-03-26 10:23 GMT+01
Moxon, Christian Gerard	BANKID	2025-03-26 09:37 GMT+01
Westad, Christian F Søbak	BANKID	2025-03-27 10:03 GMT+01



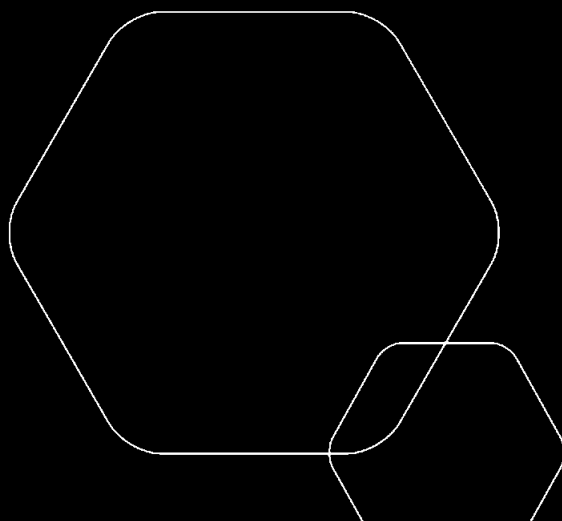
This file is sealed with a digital signature. The seal is a guarantee for the authenticity of the document.

External reference: D4C6686EE3C143429C7DC0C79FE61E82

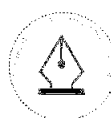


# Årsregnskap 2024 Njord Securities AS

Styrets årsberetning  
Resultatregnskap  
Balanse  
Kontantstrøm  
Noter til regnskapet



Org.nr.: 988 716 278



This file is sealed with a digital signature.  
The seal is a guarantee for the authenticity  
of the document.

Document ID:  
D4C6686EE3C143429C7DC0C79FE61E82



## Årsberetning 2024 for Njord Securities AS

### VIRKSOMHETENS ART

Njord Securities AS er et aksjeselskap som ble stiftet 21.09.2005 og har som formål å yte investeringstjenester, samt dertil tilhørende virksomhet.

Selskapets forretningskontor er i Oslo.

Njord Securities AS driver virksomhet som krever konsesjon fra Finanstilsynet. Selskapets hovedsatsingsområder de siste årene har vært er tilrettelegging, kapitalinnhenting, formidling av aksjer og andeler i annenhåndsmarkedet.

### FORTSATT DRIFT

I samsvar med regnskapslovens § 3-3 bekreftes det at forutsetningen om fortsatt drift er lagt til grunn ved utarbeidelsen av regnskapet.

Etter styrets oppfatning gir fremlagte resultatregnskap, balanse og kontantstrømoppstilling med tilhørende noter fyldestgjørende informasjon om selskapets stilling ved årsskiftet.

### REDEGJØRELSE FOR ÅRSREGNSKAPET

Styret kjenner ikke til noen forhold av viktighet for å bedømme selskapets stilling og resultat som ikke fremgår av regnskapet og balansen med noter. Det er heller ikke etter regnskapsårets utgang inntrådt forhold som etter styrets syn har betydning ved bedømmelse av regnskapet.

### Omsetning og resultat

Selskapets omsetning i 2024 var kr 30,6 millioner, en økning fra kr 15,8 millioner i 2023. Selskapet hadde i 2024 et årsoverskudd på kr 0,7 millioner (2023; årsunderskudd på kr -2,8 millioner).

Forbedring i selskapets resultat sammenlignet med 2023, skyldes en dobling av inntektene fra tilrettelegging av eiendomsprosjekter fra 2023 til 2024. Selskapet har i 2024 tatt et tap aksjer i tilknyttet selskap på 3,7 millioner kroner.

Selskapet har ikke foretatt noen vesentlige investeringer i 2024.

### Balanse

Selskapets aksjekapital var per 31.12.2024 kr 10,1 millioner, en økning fra kr 9,0 i 2023.

Økningen er relatert til at selskapet i 2023 gjennomførte en kapitalforhøyelse på 4,5 millioner kroner til eksisterende aksjonærer. Kapitalforhøyelsen ble registrert i Foretaksregisteret 30. januar 2024, og øker aksjekapitalen i 2024.

Totalkapitalen var ved utgangen av året kr 35,8 millioner (2023; kr 35,3 millioner). Selskapets bokførte egenkapital per 31.12.2024 er på kr 20,6 millioner (2023; kr 25,5 millioner). Egenkapitalandelen ved utgangen av året var på 57,6 % (2023; 72,3 %). Økningen forklares med et positivt resultat i 2024.

Selskapet har rentebærende gjeld på 0,3 millioner kroner til Njord Group AS.

### Kontantstrøm og likviditet

Selskapet hadde per 31. desember 2024 en likviditetsbeholdning på kr 6,3 millioner, en økning på kr 0,4 millioner sammenlignet med utgangen av 2023.

Selskapet hadde i 2024 en negativ kontantstrøm fra operasjonelle aktiviteter på kr -0,1 millioner, hovedsaklig fra et positivt årsresultat, motvirket av en reduksjon i kundefordringer og endringer i andre tidsavgrensingsposter. Fra investeringsaktiviteter hadde selskapet en negativ kontantstrøm på kr 0,1 millioner kroner og fra finansieringsaktiviteter en positiv kontantstrøm på kr 0,5 millioner kroner.



This file is sealed with a digital signature.  
The seal is a guarantee for the authenticity  
of the document.

Document ID:  
D4C6688EE3C143429C7DC0C79FE61E82



Selskapets likviditetsbeholdning vurderes som tilfredsstillende.

#### Regulatoriske forhold og kapitaldekningskrav

Kravet til ansvarlig kapital har i 2024 vært åtte prosent av risikovektet beregningsgrunnlag. Risikovektet beregningsgrunnlag var ved utgangen av 2024 99,4 millioner kroner, som gir selskapet et krav til ansvarlig kapital på 8,0 millioner kroner. Selskapet hadde per 31.12.2024 en ansvarlig kapital på 20,2 millioner kroner, og overskuddet av ansvarlig kapital er 12,3 millioner kroner.

#### RISIKOVURDERING

Styret og ledelsen anser de vesentligste risikoene for foretaket å være i avdelingene Megling og Corporate Finance. Ovennevnte risikoer er vurdert som moderate i forhold til sannsynlighet i internkontroll, grunnet medarbeidere med lang erfaring og høy kompetanse, samt et sterkt compliance- og kvalitetsfokus fra styre, ledelse og compliance-avdelingen i selskapet. Selskapet tar en veloverveid risiko gjennom sitt arbeid med markedsføring og relasjonsbygging mot kunder og klienter i den hensikt å kunne generere mulige inntektsgivende aktiviteter for selskapet i fremtiden. Selskapet tar imidlertid ikke risiko, utover honorarets størrelse, i form av markedsrisiko gjennom egenhandel, garantistillelse eller andre former for aktivitet som direkte eksponerer selskapets egenkapital for markedssvingninger.

#### Strategisk risiko

En nedgang i etterspørselen etter selskapets tjenester vil representere en strategisk risikofaktor for selskapet. Tap av konkurransekraft av ulike årsaker, samt risikoen for at selskapet til enhver tid ikke oppfyller de regulatoriske kravene som stilles til virksomheten, vil være viktige strategiske risikofaktorer. Selskapet har et aktivt forhold til nevnte risikoer.

#### Operasjonell risiko

Rutinesvikt i de mest sentrale prosessene i selskapet representerer en operasjonell risiko. Svikt i transaksjoner og datasystemer brukt i selskapet kan medføre operasjonell risiko. Selskapet har satt i verk tiltak for å sørge for at denne risikoen blir lavest mulig.

#### Finansiell risiko

Selskapets likviditet holdes i form av bankinnskudd. Den finansielle markedsrisikoen er forøvrig begrenset til at fremtidig inntjening vil være påvirket av endringene i markedspriser, på foretakets tjenester, endringer i inntekter fra kunder og klienter samt generelle markedssvingninger. Risikoen for at motparter ikke har økonomisk evne til å oppfylle sine forpliktelser anses lav, også fordi tap på fordringer historisk sett har vært ubetydelige.

#### Hendelser etter balansedagen

Det har ikke vært hendelser etter balansedagen.

#### ARBEIDSMILJØ, LIKESTILLING OG DISKRIMINERING

Arbeidsmiljøet betraktes som godt og er ikke i konflikt med gjeldende lover og regler. Det har ikke forekommet eller blitt rapportert alvorlige arbeidsuhell eller ulykker i løpet av året, som har resultert i store materielle skader eller personskader. Legemeldt sykefravær siste år har vært på totalt 3,0 % i tillegg tilkommer normalt sykefravær gjennom egenmelding.

Av selskapets ansatte ved årsskiftet var 1 kvinner og 11 menn. Selskapet søker ved rekruttering den faglig best kvalifiserte og har ett bevisst forhold til likestilling. Styret anser det derfor ikke som nødvendig å iverksette spesielle tiltak for å bedre likestillingen. Styret består av fire menn og én kvinne.

#### MILJØRAPPORTERING

Virksomhetens bransje medfører verken forurensing eller utslipp som kan være til skade for det ytre miljø.

#### ÅPENHETSLOVEN

Redegjørelse etter Åpenhetsloven ligger tilgjengelig på selskapets hjemmeside [www.njordsecurities.no](http://www.njordsecurities.no).



This file is sealed with a digital signature.  
The seal is a guarantee for the authenticity  
of the document.

Document ID:  
D4C6688EE3C143429C7DC0C79FE61E82



## FORSIKRING FOR STYRETS MEDLEMMER OG DAGLIG LEDER

Selskapet har tegnet ansvarsforsikring for styrets medlemmer og ledelse for deres mulige ansvar ovenfor foretak og tredjepersoner. Maksimal samlet ansvarsgrense er NOK 25 000 000 for alle krav fremsatt eller anses fremsatt i løpet av enhver forsikringsperiode.

## FORSKNINGS- OG UTVIKLINGSAKTIVITETER

Njord Securities AS har ikke hatt forsknings- og utviklingsaktiviteter i 2024.

## ÅRSRESULTAT OG DISPONERINGER

I 2024 hadde selskapet et resultat etter skattekostnad på kr 683 156 som foreslås disponert slik:

Disponering	Beløp
Avsatt til utbytte	6 049 124
Fra annen egenkapital	-5 365 968

Oslo, 26.03.2025  
Styret i Njord Securities AS

Morten Wilhelm Winther  
Styreleder

Synne Syrrist  
Styremedlem

Jan Sigurd Spilling Vigmostad  
Styremedlem

Morten Henning Ødegaard  
Styremedlem

Christian Gerard Moxon  
Styremedlem

Christian Frederik Søbak  
Westad  
Daglig leder



This file is sealed with a digital signature.  
The seal is a guarantee for the authenticity  
of the document.

Document ID:  
D4C6688EE3C143429C7DC0C79FE61E82



### RESULTATREGNSKAP

#### NJORD SECURITIES AS

DRIFTSINTEKTER OG DRIFTSKOSTNADER	Note	2024	2023
Salgsinntekt	1	30 640 799	15 774 418
<b>Sum driftsinntekter</b>		<b>30 640 799</b>	<b>15 774 418</b>
Lønnskostnad	2	19 145 051	17 177 509
Avskrivning av driftsmidler og immaterielle eiendeler	5	171 503	87 061
Annen driftskostnad	2, 3	5 902 402	6 823 779
<b>Sum driftskostnader</b>		<b>25 218 957</b>	<b>24 088 349</b>
<b>Driftsresultat</b>		<b>5 421 842</b>	<b>-8 313 931</b>
<b>Finansinntekter og finanskostnader</b>			
Renteinntekt fra foretak i samme konsern		11 859	0
Annen renteinntekt		538 133	417 890
Annen finansinntekt		5 361	3 325 184
Rentekostnad til foretak i samme konsern		33 292	42 566
Annen rentekostnad		291	25 179
Annen finanskostnad		3 722 862	90 751
<b>Resultat av finansposter</b>		<b>-3 201 092</b>	<b>3 584 578</b>
<b>Resultat før skattekostnad</b>		<b>2 220 750</b>	<b>-4 729 353</b>
Skatt på ordinært resultat	4	-1 537 594	1 945 229
<b>Årsresultat</b>		<b>683 156</b>	<b>-2 784 124</b>
<b>OVERFØRINGER</b>			
Avsatt til utbytte	11	6 049 124	0
Overført fra annen egenkapital	11	-5 365 968	-2 784 124
<b>Sum overføringer</b>		<b>683 156</b>	<b>-2 784 124</b>

NJORD SECURITIES AS

SIDE 5



This file is sealed with a digital signature.  
The seal is a guarantee for the authenticity  
of the document.

Document ID:  
D4C6688EE3C143429C7DC0C79FE61E82



## BALANSE

### NJORD SECURITIES AS

EIENDELER	Note	2024	2023
<b>ANLEGGSMIDLER</b>			
Utsatt skattefordel	4	407 635	1 945 229
<b>Sum immaterielle eiendeler</b>		<b>407 635</b>	<b>1 945 229</b>
Driftsløsøre, inventar o.a. utstyr	5	315 074	407 364
<b>Sum varige driftsmidler</b>		<b>315 074</b>	<b>407 364</b>
Investeringer i datterselskap	6	7 706 362	7 706 362
Investeringer i tilknyttet selskap	6	0	3 711 250
<b>Sum finansielle anleggsmidler</b>		<b>7 706 362</b>	<b>11 417 612</b>
<b>Sum anleggsmidler</b>		<b>8 429 071</b>	<b>13 770 205</b>
<b>OMLØPSMIDLER</b>			
<b>FORDRINGER</b>			
Kundefordringer	8	13 642 568	8 521 003
Andre fordringer	9	4 703 043	4 221 588
<b>Sum fordringer</b>		<b>18 345 611</b>	<b>12 742 591</b>
<b>INVESTERINGER</b>			
Andre finansielle instrumenter	7	2 704 000	2 866 272
<b>Sum investeringer</b>		<b>2 704 000</b>	<b>2 866 272</b>
Bankinnskudd, kontanter o.l.	10	6 345 347	5 909 917
<b>Sum omløpsmidler</b>		<b>27 394 958</b>	<b>21 518 780</b>
<b>SUM EIENDELER</b>		<b>35 824 029</b>	<b>35 288 986</b>

NJORD SECURITIES AS

SIDE 6



This file is sealed with a digital signature.  
The seal is a guarantee for the authenticity  
of the document.

Document ID:  
D4C6688EE3C143429C7DC0C79FE61E82



## BALANSE

### NJORD SECURITIES AS

EGENKAPITAL OG GJELD	Note	2024	2023
<b>EGENKAPITAL</b>			
<b>INNSKUTT EGENKAPITAL</b>			
Aksjekapital	11, 12	10 091 250	9 000 000
Egne aksjer	11, 12	-90 000	-270 000
Overkurs	11	3 399 850	0
Ikke registrert kapitalforhøyelse	11	0	4 491 100
<b>Sum innskutt egenkapital</b>		<b>13 401 100</b>	<b>13 221 100</b>
<b>OPPTJENT EGENKAPITAL</b>			
Annen egenkapital	11	7 248 873	12 296 281
<b>Sum opptjent egenkapital</b>		<b>7 248 873</b>	<b>12 296 281</b>
<b>Sum egenkapital</b>	<b>11, 17</b>	<b>20 649 973</b>	<b>25 517 381</b>
<b>GJELD</b>			
<b>KORTSIKTIG GJELD</b>			
Leverandørgjeld		157 502	764 430
Skyldig skattetrekk, andre trekk og avgift		1 013 053	1 030 762
Skyldig lønn, bonus og feriepenger		6 699 773	5 322 395
Utbytte		6 049 124	0
Annen kortsiktig gjeld	13	1 254 604	2 654 018
<b>Sum kortsiktig gjeld</b>		<b>15 174 056</b>	<b>9 771 605</b>
<b>Sum gjeld</b>		<b>15 174 056</b>	<b>9 771 605</b>
<b>SUM EGENKAPITAL OG GJELD</b>		<b>35 824 029</b>	<b>35 288 986</b>

Oslo, 26.03.2025  
Styret i Njord Securities AS

Morten Wilhelm Winther  
Styreleder

Synne Syrrist  
Styremedlem

Jan Sigurd Spilling Vigmostad  
Styremedlem

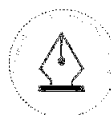
Morten Henning Ødegaard  
Styremedlem

Christian Gerard Moxon  
Styremedlem

Christian Frederik Sjøbak Westad  
Daglig leder

NJORD SECURITIES AS

SIDE 7



This file is sealed with a digital signature.  
The seal is a guarantee for the authenticity  
of the document.

Document ID:  
D4C6688EE3C143429C7DC0C79FE61E82



## KONTANTSTRØMOPPSTILLING

### NJORD SECURITIES AS

	Note	2024	2023
<b>KONTANTSTRØMMER FRA OPERASJONELLE AKTIVITETER</b>			
Resultat før skattekostnad		2 220 750	-4 729 353
Periodens betalte skatt		0	-7 595 468
Ordinære avskrivninger		171 503	87 061
Nedskrivning anleggsmidler		3 711 250	0
Endring i kundefordringer		-5 121 565	5 679 483
Endring i leverandørgjeld		-606 928	355 077
Endring i andre tidsavgrensingsposter		-521 200	-3 970 985
<b>Netto kontantstrøm fra operasjonelle aktiviteter</b>		<b>-146 189</b>	<b>-10 174 186</b>
<b>KONTANTSTRØMMER FRA INVESTERINGSAKTIVITETER</b>			
Utbetalinger ved kjøp av varige driftsmidler		-79 213	-488 838
Innbetalinger ved salg av aksjer og andeler i andre fore		162 272	2 261 456
Utbetalinger ved kjøp av aksjer og andeler i andre foret		0	-5 786 250
<b>Netto kontantstrøm fra investeringsaktiviteter</b>		<b>83 059</b>	<b>-4 013 632</b>
<b>KONTANTSTRØMMER FRA FINANSIERINGSAKTIVITETER</b>			
Utbetaling ved kjøp av egne aksjer		0	-1 950 000
Innbetaling av egenkapital		498 560	4 491 100
Utbetalinger av konsernbidrag		0	-1 208 482
<b>Netto kontantstrøm fra finansieringsaktiviteter</b>		<b>498 560</b>	<b>1 332 618</b>
Netto endring i kontanter og kontantekvivalenter		435 429	-12 855 200
Beh. av kont. og kontantekvivalenter ved per. begynnel		5 909 917	18 765 117
<b>Beh. av kont. og kontantekvivalenter ved per. slutt</b>		<b>6 345 347</b>	<b>5 909 917</b>

NJORD SECURITIES AS

SIDE 8



This file is sealed with a digital signature.  
The seal is a guarantee for the authenticity  
of the document.

Document ID:  
D4C6688EE3C143429C7DC0C79FE61E82



## Regnskapsprinsipper

Årsregnskapet er satt opp i samsvar med regnskapsloven av 1998 og god regnskapsskikk, herunder forskrift om årsregnskap m.m. for verdipapirforetak.

## KONSOLIDERING

Njord Securities AS er morselskap i underkonsern, og unntas fra konsernregnskapsplikten, jfr. Regnskapsloven § 3-7. Både selskapet og dets datterselskaper omfattes av konsernregnskapet til Njord Group AS og Glastad Holding AS.

## BRUK AV ESTIMATER

I utarbeidelse av årsregnskapet har man brukt estimater og forutsetninger som har påvirket resultatregnskapet og verdsettelsen av eiendeler og gjeld, samt usikre eiendeler og forpliktelser på balansedagen i henhold til god regnskapsskikk. Områder som i stor grad inneholder slike skjønsmessige vurderinger, høy grad av kompleksitet, eller områder hvor forutsetninger og estimater er vesentlige for årsregnskapet, er beskrevet i notene.

## VALUTA

Transaksjoner i utenlandsk valuta omregnes til kursen på transaksjonstidspunktet. Pengeposter i utenlandsk valuta omregnes til norske kroner ved å benytte balansedagens kurs. Ikke-pengeposter som måles til historisk kurs uttrykt i utenlandsk valuta, omregnes til norske kroner ved å benytte valutakursen på transaksjonstidspunktet. Ikke-pengeposter som måles til virkelig verdi uttrykt i utenlandsk valuta, omregnes til valutakursen fastsatt på måletidspunktet. Valutakursendringer resultatføres løpende i regnskapsperioden under andre finansposter.

## SALGSINNTEKTER

Inntektsføring av honorarer knyttet til Corporate-oppdrag skjer når oppdraget er utført og det ikke gjenstår betingelser som vil kunne fritta kunden fra å oppfylle sin betalingsbetingelse. Honorarer knyttet til kjøp og salg av finansielle instrumenter (kurtasje) på oppdrag for kunde, inntektsføres på handelsdato.

Ved bruk av medmeglere eller salgsagenter på oppdrag, inntektsføres inntekt fra kunden fratrukket inntekten knyttet til medmeglere og agenter. Renteinntekter knyttet til ulike former for finansiering av kunders posisjoner, inntektsføres løpende.

## SKATT

Skatter kostnadsføres når de påløper, det vil si at skattekostnaden er knyttet til det regnskapsmessige resultat for skatt. Skattekostnaden i resultatregnskapet omfatter både periodens betalbare skatt (skatt på årets skattepliktige inntekt) og endring i netto utsatt skatt. Selskapet driver finansiell virksomhet og har en skattesats for alminnelig inntekt på 25 %. Utsatt skatt er beregnet med 25 % på grunnlag av de midlertidige forskjeller som eksisterer mellom regnskapsmessige og skattemessige verdier, samt ligningsmessig underskudd til fremføring ved utgangen av regnskapsåret. Skatteøkende og skattereduserende midlertidige forskjeller som reverserer eller kan reverseres i samme periode er utlignet og nettoført. Netto utsatt skattefordel balanseføres i den grad det er sannsynlig at denne kan bli utnyttet.

## KLASSIFISERING OG VURDERING AV ANLEGGSMIDLER

Anleggsmidler omfatter eiendeler bestemt til varig eie og bruk. Anleggsmidler er vurdert til anskaffelseskost, fratrukket avskrivninger og nedskrivninger. Langsiktig gjeld balanseføres til nominelt beløp på transaksjonstidspunktet.

Varige driftsmidler balanseføres og avskrives over driftsmidlets økonomiske levetid. Vesentlige driftsmidler som består av flere betydelige komponenter med ulik levetid er dekomponert med ulik avskrivningstid for de ulike komponentene. Direkte vedlikehold av driftsmidler kostnadsføres løpende under driftskostnader, mens påkostninger eller forbedringer tillegges driftsmidlets kostpris og avskrives i takt med driftsmidlet. Varige driftsmidler nedskrives til gjenvinnbart beløp ved verdifall som forventes ikke å være forbigående. Gjenvinnbart beløp er det høyeste av netto salgsverdi og verdi i bruk. Verdi i bruk er nåverdi av fremtidige kontantstrømmer knyttet til eiendelen. Nedskrivningen reverseres når grunnlaget for nedskrivningen ikke



This file is sealed with a digital signature.  
The seal is a guarantee for the authenticity  
of the document.

Document ID:  
D4C6688EE3C143429C7DC0C79FE61E82



lenger er til stede.

#### **KLASSIFISERING OG VURDERING AV OMLØPSMIDLER**

Omløpsmidler og kortsiktig gjeld omfatter normalt poster som forfaller til betaling innen ett år etter balansedagen, samt poster som knytter seg til varekretsløpet. Omløpsmidler vurderes til laveste verdi av anskaffelseskost og virkelig verdi. Kortsiktig gjeld balanseføres til nominelt beløp på transaksjonstidspunktet.

#### **DATTERSELSKAP OG TILKNYTTET SELSKAP**

Datterselskap og tilknyttede selskaper vurderes etter kostmetoden i selskapsregnskapet. Investeringen er vurdert til anskaffelseskost for aksjene med mindre nedskrivning har vært nødvendig. Det er foretatt nedskrivning til virkelig verdi når verdifall skyldes årsaker som ikke kan forventes å være forbigående og det må anses nødvendig etter god regnskapsskikk. Nedskrivninger er reversert når grunnlaget for nedskrivning ikke lenger er til stede.

Utbytte, konsernbidrag og andre utdelinger fra datterselskap er inntektsført samme år som det er avsatt i givers regnskap. Overstiger utbytte / konsernbidraget andelen av opptjent resultat etter anskaffelsestidspunktet, representerer den overskytende del tilbakebetaling av investert kapital, og utdelingene er fratrukket investeringens verdi i balansen til morselskapet.

#### **FORDRINGER**

Kundefordringer og andre fordringer oppføres til pålydende etter fradrag for avsetning til forventet tap. Avsetning til tap gjøres på grunnlag av en individuell vurdering av de enkelte fordringene. For øvrige kundefordringer utføres en spesifisert avsetning for å dekke forventet tap på krav.

#### **PENSJONER - INNSKUDDSBASERT ORDNING**

Selskapet har en kollektiv innskuddsbasert pensjonsordning for nåværende ansatte. Kostnaden til innskuddsbasert pensjonsordning tilsvarer periodens premie til forsikringselskapet, og kostnadsføres fortløpende. Det er ikke balanseført pensjonsforpliktelser knyttet til ordningen.

#### **KORTSIKTIGE Plasseringer**

Kortsiktige plasseringer (aksjer og andeler vurdert som omløpsmidler) vurderes til laveste av anskaffelseskost og virkelig verdi på balansedagen. Mottatt utbytte og andre utdelinger fra selskapene inntektsføres som annen finansinntekt.

#### **Klientmidler**

Finansielle instrumenter og andre midler som oppbevares av verdipapirforetaket, men som tilhører investorene (klientmidler) er ikke oppført i selskapets balanse. Eventuell over-/underdekning av klientmidlene i forhold til klientansvaret (klientgjelden) er oppført som eiendel/gjeld i selskapets balanse. Alle differanser mellom klientmidler og klientansvaret er identifisert.

#### **KONTANTSTRØMOPPSTILLING**

Kontantstrømoppstillingen er utarbeidet etter den indirekte metoden. Kontanter og kontantekvivalenter omfatter kontanter, bankinnskudd og andre kortsiktige, likvide plasseringer.



This file is sealed with a digital signature.  
The seal is a guarantee for the authenticity  
of the document.

Document ID:  
D4C6688EE3C143429C7DC0C79FE61E82



## Note 1 Salgsinntekter

	2024	2023
<b>Salgsinntekter per tjenesteområde</b>		
Tilrettelegging	28 098 228	15 364 278
Annenhåndsmegling	2 542 571	410 140
Rådgivning	0	0
<b>Sum</b>	<b>30 640 799</b>	<b>15 774 418</b>
<b>Geografisk fordeling</b>		
Norge	30 640 799	15 774 418
Utland	0	0
<b>Sum</b>	<b>30 640 799</b>	<b>15 774 418</b>

## Note 2 - Lønnskostnader og ytelser, godtgjørelser til daglig leder, styret og revisor

### LØNNSKOSTNADER

	2024	2023
Lønn, bonus og andre honorarer	15 713 449	12 549 969
Arbeidsgiveravgift	1 905 439	2 871 679
Pensjonskostnader	576 479	700 259
Styrehonorar	250 000	250 000
Andre personalkostnader	699 685	805 601
<b>Sum</b>	<b>19 145 051</b>	<b>17 177 508</b>

Selskapet har i 2024 sysselsatt 11,6 årsverk, sammenlignet med 14,9 i 2023. Av dette var 1,0 årsverk kvinner og 10,6 årsverk menn.

### PENSJONSFORPLIKTELSER

Selskapet er pliktig til å ha tjenstepensjonsordning etter lov om obligatorisk tjenstepensjon. Selskapets pensjonsordninger tilfredsstiller kravene i denne lov.

### YTELSER TIL LEDENDEN PERSONER

	Daglig leder	Styret
Lønn, bonus og andre honorarer	2 027 364	250 000
Pensjonskostnader	80 872	0
Annen godtgjørelse	4 889	0
<b>Sum</b>	<b>2 113 125</b>	<b>250 000</b>

### Godtgjørelsesordninger

Selskapet har en diskresjonær bonusordning. Det gjennomføres en årlig vurdering av diskresjonær bonus for selskapets ansatte i forbindelse med godkjenning av selskapets årsregnskap. Diskresjonær bonus besluttet av selskapets styre og fastsettes alltid innenfor til enhver tid gjeldende lovgivning og regler for finansnæringen, samt selskapets evne til å utbetale bonus.

### REVISOR

Kostnadsført revisjonshonorar for 2024 utgjør kr 181 250 ekskl. mva. I tillegg kommer honorar for andre tjenester med kr 50 000 ekskl. mva.



This file is sealed with a digital signature. The seal is a guarantee for the authenticity of the document.

Document ID:  
D4C6688EE3C143429C7DC0C79FE61E82



## Note 3 Spesifikasjon av andre driftskostnader etter art

	2024	2023
Lokaler / husleie	2 185 362	1 791 086
Konsulentbistand, regnskap, revisjon o.l.	1 187 489	1 459 113
Reisekostnader	140 799	153 465
IT, internett, telefon, diverse	1 297 357	1 484 982
Salgskostnad	159 961	13 875
Andre driftskostnader	931 434	1 921 258
<b>Sum driftskostnader</b>	<b>5 902 402</b>	<b>6 823 779</b>

## Note 4 Skatt

Årets skattekostnad	2024	2023
Resultatført skatt på ordinært resultat:		
Betalbar skatt	0	0
Endring i utsatt skattefordel	1 537 594	-1 945 229
<b>Skattekostnad ordinært resultat</b>	<b>1 537 594</b>	<b>-1 945 229</b>
Skattepliktig inntekt:		
Resultat før skatt	2 220 750	-4 729 353
Permanente forskjeller	3 929 626	-3 051 564
Endring i midlertidige forskjeller	43 910	-61 267
Anvendelse av fremførbart underskudd	-6 194 287	0
<b>Skattepliktig inntekt</b>	<b>0</b>	<b>-7 842 184</b>
Betalbar skatt i balansen:		
Betalbar skatt på årets resultat	0	0
<b>Sum betalbar skatt i balansen</b>	<b>0</b>	<b>0</b>

Skatteeffekten av midlertidige forskjeller og underskudd til fremføring som har gitt opphav til utsatt skatt og utsatte skattefordeler, spesifisert på typer av midlertidige forskjeller

	2024	2023	Endring
Varige driftsmidler	17 357	61 267	43 910
<b>Sum</b>	<b>17 357</b>	<b>61 267</b>	<b>43 910</b>
Akkumulert fremførbart underskudd	-1 647 897	-7 842 184	-6 194 287
<b>Grunnlag for utsatt skattefordel</b>	<b>-1 630 540</b>	<b>-7 780 917</b>	<b>-6 150 376</b>
<b>Utsatt skattefordel (25 %)</b>	<b>-407 635</b>	<b>-1 945 229</b>	<b>-1 537 594</b>

Utsatt skatt skyldes forskjell mellom skattemessige og regnskapsmessige vurderingsprinsipper. Positive midlertidige forskjeller fremkommer når de regnskapsmessige verdier er høyere enn de skattemessige, mens negative midlertidige forskjeller fremkommer når de regnskapsmessige verdier er lavere.



This file is sealed with a digital signature.  
The seal is a guarantee for the authenticity  
of the document.

Document ID:  
D4C6688EE3C143429C7DC0C79FE61E82



### Note 5 Anleggsmidler

	Driftsløsøre, inventar ol.	Sum
Anskaffelseskost pr. 01.01.24	1 089 629	1 089 629
+ Tilgang kjøpte driftsmidler	79 213	79 213
= <b>Anskaffelseskost 31.12.24</b>	<b>1 168 842</b>	<b>1 168 842</b>
Av- og nedskrivninger pr. 01.01.24	682 265	682 265
+ Årets ordinære avskrivninger	8 558	8 558
+ Årets nedskrivninger	162 946	162 946
= <b>Av- og nedskrivninger pr. 31.12.24</b>	<b>853 768</b>	<b>853 768</b>
Bokført verdi 01.01.24	407 364	407 364
+ Tilgang i året	79 213	79 213
- Årets avskrivning og nedskrivning	171 503	171 503
= <b>Bokført verdi 31.12.24</b>	<b>315 074</b>	<b>315 074</b>

### Note 6 Datterselskap, TS og FKV

	Kontor- kommune	Eier- andel	Anskaffelses kost	Balanseført verdi
DS/FKV/TS				
Njord Alternative Investments AS	Oslo	85,0 %	7 706 362	7 706 362
<b>Sum</b>			<b>7 706 362</b>	<b>7 706 362</b>
<b>Sum verdipapirer</b>			<b>7 706 362</b>	<b>7 706 362</b>

### Note 7 - Investeringer i aksjer og andeler

Investering i aksjer og andeler	2024	2023
Aksjer og andeler - eierandel < 10%	2 319 000	2 319 000
Aksjer og andeler - eierandel > 10%		
<b>Kostpris 31.12.</b>	<b>2 319 000</b>	<b>2 319 000</b>
Nedskrevet verdi på aksjer og andeler 01.01.		
Årets nedskrivning / reversering nedskrivning		
<b>Bokført verdi 31.12.</b>	<b>2 319 000</b>	<b>2 319 000</b>
Gevinst / (-) tap salg av aksjer		
Reversert nedskrivning		
<b>Regnskapsmessig gevinst / (-) tap</b>	<b>0</b>	<b>0</b>



This file is sealed with a digital signature.  
The seal is a guarantee for the authenticity  
of the document.

Document ID:  
D4C6688EE3C143429C7DC0C79FE61E82



<b>Aksjer og andeler i foretak i samme konsern</b>	<b>2024</b>	<b>2023</b>
Aksjer i datterselskap (100%) - hylleselskap	385 000	547 272
Nedskrevet verdi aksjer og andeler 01.01.		
Årets nedskrivning / reversering nedskrivning		
<b>Bokført verdi 31.12.</b>	<b>385 000</b>	<b>547 272</b>
Antatt verdi	385 000	547 272

Dette er aksjer i datterselskap anskaffet med sikte på midlertidig eie og holdes i påvente av salg.

## Note 8 Kundefordringer

	<b>2024</b>	<b>2023</b>
Kundefordringer til pålydende	2 875 000	53 703
Opptjent, ikke fakturerte inntekter	10 767 568	8 467 300
<b>Balanseført verdi av kundefordringer 31.12</b>	<b>13 642 568</b>	<b>8 521 003</b>
Endring i avsetning til tap	0	0
Realiserte tap	0	0
<b>Sum resultatførte tap på krav</b>	<b>0</b>	<b>0</b>

Kostnadsført tap vil bli klassifisert som annen driftskostnad i regnskapet.

## Note 9 Andre fordringer

	<b>2024</b>	<b>2023</b>
Kortsiktige fordringer	3 823 960	3 736 852
Periodisering	297 224	379 736
Andre fordringer	581 859	105 000
<b>Sum andre fordringer</b>	<b>4 703 043</b>	<b>4 221 588</b>

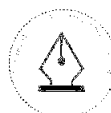
Kortsiktige fordringer på 3,8 millioner kroner er lån + påløpte renter til to selskap i forbindelse med Njord Securities sitt salg av aksjer i Njord Alternative Investment AS.

Lånet er renteberegnet utifra 3MNibor + margin.

## Note 10 Bankinnskudd

Av selskapets bankbeholdning er innestående midler på skattetrekkkonto (bundne midler) kr. 517 865. Selskapet har per 31.12.2024 innestående i bank NOK 6 345 347 (2023; NOK 5 909 917).

I tillegg har selskapet innestående i bank NOK 18 322 (2023; NOK 708 968) som tilhører investorene (klientmidler) og er av den grunn ikke oppført som eiendel i selskapets balanse. Det vises for øvrig til prinsippnotene angående klientmidler.



This file is sealed with a digital signature.  
The seal is a guarantee for the authenticity  
of the document.

Document ID:  
D4C6688EE3C143429C7DC0C79FE61E82



## Note 11 Egenkapital

	Aksjekapital	Egne aksjer	Overkurs	Annen Innskutt egenkap.	Annen egenkapital	Sum
<b>Pr. 01.01.2023</b>	<b>9 000 000</b>	<b>0</b>	<b>0</b>	<b>0</b>	<b>16 760 405</b>	<b>25 760 405</b>
Besluttet ikke registrert kapitalforhøyelse	0			4 491 100	0	4 491 100
Kjøp egne aksjer		-270 000			-1 680 000	-1 950 000
Årets resultat					-2 784 124	-2 784 124
<b>Pr. 31.12.2023</b>	<b>9 000 000</b>		<b>0</b>		<b>12 296 281</b>	<b>25 517 381</b>
<b>Pr. 01.01.2024</b>	<b>9 000 000</b>	<b>-270 000</b>	<b>0</b>	<b>4 491 100</b>	<b>12 296 281</b>	<b>25 517 381</b>
Besluttet, ikke registrert kapitalforhøyelse	1 091 250		3 399 850	-4 491 100	0	0
Salg egne aksjer		180 000			318 560	498 560
Årets overskudd					683 156	683 156
Avsatt utbytte					-6 049 124	-6 049 124
<b>Pr. 31.12.2024</b>	<b>10 091 250</b>	<b>-90 000</b>	<b>3 399 850</b>	<b>0</b>	<b>7 248 873</b>	<b>20 649 973</b>

Selskapet gjennomførte en kapitalforhøyelse i november 2023, denne ble første registrert i Foretaksregisteret 30. januar 2024.

Njord Securites AS har i 2024 solgt 160 egne aksjer med pålydende NOK 1 125,-, som utgjør 1,8% av selskapets aksjekapital. Aksjene ble solgt til en total kostpris på kroner 498 560,-. Njord Securites AS har per 31.12.2024 80 egne aksjer, tilsvarende 0,9% av selskapets aksjekapital.

## Note 12 Aksjonærer

### AKSJEKAPITALEN I NJORD SECURITIES AS PR. 31.12 BESTÅR AV:

	Antall	Pålydende	Bokført
Ordinære aksjer	8 970	1 125,0	10 091 250
<b>Sum</b>	<b>8 970</b>		<b>10 091 250</b>

### EIERSTRUKTUR

De største aksjonærene i % pr. 31.12 var:

	Ordinære	Eierandel	Stemmeandel
Njord Group AS	5 355	59,7	60,2
Australia Holding AS	2 295	25,6	25,8
Wesco AS	810	9,0	9,1
Oslofjorden Capital Management AS	270	3,0	3,0
<b>Sum &gt;1% eierandel</b>	<b>8 730</b>	<b>97,3</b>	<b>98,2</b>
Sum øvrige	240	2,7	1,8
<b>Totalt antall aksjer</b>	<b>8 970</b>	<b>100,0</b>	<b>100,0</b>

Selskapet har kun en aksjeklasse. Alle aksjene har lik stemmerett.

Njord Securites AS har i 2024 solgt 160 egne aksjer, som utgjør 1,8 % av total antall aksjer i selskapet.

Njord Group AS: Endre Glastad er indirekte aksjonær og styremedlem

Australia Holding AS; Morten Ødegaard er aksjonær og ansatt

Wesco AS; Christian Westad er aksjonær og daglig leder.



This file is sealed with a digital signature.  
The seal is a guarantee for the authenticity  
of the document.

Document ID:  
D4C6688EE3C143429C7DC0C79F6E1E82



Oslofjorden Capital Management AS; Marcus Andresen er aksjonær og ansatt.

## Note 13 - Annen kortsiktig gjeld

	2024	2023
Mellomværende andre selskaper i samme konsern	1 249 717	2 556 425
Periodiseringer	4 887	97 593
<b>Sum</b>	<b>1 254 604</b>	<b>2 654 018</b>

## Note 14 - Garantistillelser

Ingen.

## Note 15 Transaksjoner med nærstående parter

Selskapet leier kontorlokaler av Glastad Farsund AS. I tillegg har selskapet et ordinært forretningsmessig forhold til selskapet.

Njord Securities AS kjøper regnskapstjenester av Trac Accounting AS.

Utover dette har selskapet ikke andre transaksjoner med nærstående parter i inneværende år. All pricing er gjort basert på markedsverdier og på armlengdes avstand prinsipp.

## Note 16 - Faste kostnader

Tall i NOK 1000	2024	2023	
Sum inntekter inkl. finansposter	27 440	19 359	
Negativt resultat før skatt		0	
Positivt resultat for skatt	-2 221	4 729	
Variabel bonus til ansatte	-3 911	-655	
Sum faste kostnader	<b>21 307</b>	<b>23 433</b>	
Krav beregnet på grunnlag av faste kostnader	25%	<b>5 327</b>	<b>5 858</b>



This file is sealed with a digital signature.  
The seal is a guarantee for the authenticity  
of the document.

Document ID:  
D4C6688EE3C143429C7DC0C79FE61E82



## Note 17 - Selskaps kapitaldekning

Njord Securities AS har i henhold til forskrift om årsregnskap m.m. for verdipapirforetak av 23.08.1999 nr. 957, jf. § 5-13, følgende kapitaldekning:

Tall i NOK 1.000	2024	2023
<b>Ansvarlig kapital:</b>		
Innskutt kapital	13 401	13 221
Opptjent kapital	7 249	12 296
<b>Sum egenkapital</b>	<b>20 650</b>	<b>25 517</b>
- Fradrag immaterielle eiendeler	-408	1 945
<b>Ansvarlig kapital</b>	<b>20 242</b>	<b>23 572</b>
<b>Kjernekapital</b>	<b>20 242</b>	<b>23 572</b>
<b>Ren kjernekapital</b>	<b>20 242</b>	<b>23 572</b>

## Beregningsgrunnlag for kapitalkrav til dekning av operasjonell risiko

Tall i NOK 1.000		2024	2023
Sum driftsinntekter og netto finansposter	2021		79 262
Sum driftsinntekter og netto finansposter	2022	62 538	62 538
Sum driftsinntekter og netto finansposter	2023	19 359	19 359
Sum driftsinntekter og netto finansposter	2024	27 440	
<b>Gjennomsnittlig omsetning</b>		<b>36 446</b>	<b>53 720</b>
<b>Beregningsgrunnlag for krav til kapitalkrav for operasjonell risiko</b>		<b>68 335</b>	<b>100 724</b>

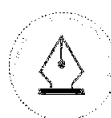
## Minimumskrav ansvarlig kapital

Tall i NOK 1.000		2024	2023
Institusjoner		1 265	1 178
Foretak		17 109	23 588
Øvrige engasjementer		12 644	9 413
<b>Kapitalkrav kredittrisiko standardmetoden (SA)</b>		<b>31 019</b>	<b>34 179</b>

## Beregningsgrunnlag for posisjons-, valuta og varerisiko

Beregningsgrunnlag for krav til kapitalkrav for operasjonell risiko		68 335	100 724
<b>Minimumskrav til ansvarlig kapital - Beregningsgrunnlag</b>		<b>99 354</b>	<b>134 904</b>
<b>Minimumskrav til ansvarlig kapital</b>	<b>8 %</b>	<b>7 948</b>	<b>10 792</b>
<b>Overskudd ansvarlig kapital</b>		<b>12 294</b>	<b>12 780</b>

<b>Kapitaldekning</b>	<b>20,4 %</b>	<b>17,5 %</b>
<b>Kjernekapitaldekning</b>	<b>20,4 %</b>	<b>17,5 %</b>
<b>Ren kjernekapitaldekning</b>	<b>20,4 %</b>	<b>17,5 %</b>



This file is sealed with a digital signature.  
The seal is a guarantee for the authenticity  
of the document.

Document ID:  
D4C6688EE3C143429C7DC0C79FE61E82



## Note 18 - Konsolidert kapitaldekning

Njord Securities AS og datterselskapet Njord Alternative Investment AS har i henhold til forskrift om årsregnskap m.m. for verdipapirforetak av 23.08.1999 nr. 957, jf. § 5-13, følgende konsoliderte kapitaldekning:

Tall i NOK 1.000	2024	2023
<b>Ansvarlig kapital:</b>		
Innskutt kapital	13 401	13 221
Opptjent kapital	5 870	10 127
<b>Sum egenkapital</b>	<b>19 272</b>	<b>23 348</b>
- Fradrag immaterielle eiendeler	-900	-2 719
<b>Ansvarlig kapital</b>	<b>18 372</b>	<b>20 628</b>
<b>Kjernekapital</b>	<b>18 372</b>	<b>20 628</b>
<b>Ren kjernekapital</b>	<b>18 372</b>	<b>20 628</b>

## Beregningsgrunnlag for kapitalkrav til dekning av operasjonell risiko

Tall i NOK 1.000		2024	2023
Sum driftsinntekter og netto finansposter	2021		85 782
Sum driftsinntekter og netto finansposter	2022	70 962	70 962
Sum driftsinntekter og netto finansposter	2023	27 745	27 745
Sum driftsinntekter og netto finansposter	2024	39 410	
<b>Gjennomsnittlig omsetning</b>		<b>46 039</b>	<b>61 496</b>
<b>Beregningsgrunnlag for krav til kapitalkrav for operasjonell risiko</b>		<b>86 323</b>	<b>115 306</b>

## Minimumskrav ansvarlig kapital

Tall i NOK 1.000	2024	2023
Institusjoner	2 176	1 646
Foretak	18 623	16 781
Øvrige engasjementer	5 229	12 821
<b>Kapitalkrav kredittrisiko standardmetoden (SA)</b>	<b>26 028</b>	<b>31 248</b>

## Beregningsgrunnlag for posisjons-, valuta og varerisiko

Beregningsgrunnlag for krav til kapitalkrav for operasjonell risiko		86 323	115 306
Minimumskrav til ansvarlig kapital - Beregningsgrunnlag		112 351	146 554
<b>Minimumskrav til ansvarlig kapital</b>	<b>8 %</b>	<b>8 988</b>	<b>11 724</b>
<b>Overskudd ansvarlig kapital</b>		<b>9 383</b>	<b>8 904</b>
<b>Kapitaldekning</b>		<b>16,4 %</b>	<b>14,1 %</b>
<b>Kjernekapitaldekning</b>		<b>16,4 %</b>	<b>14,1 %</b>
<b>Ren kjernekapitaldekning</b>		<b>16,4 %</b>	<b>14,1 %</b>



This file is sealed with a digital signature.  
The seal is a guarantee for the authenticity  
of the document.

Document ID:  
D4C6688EE3C143429C7DC0C79FE61E82



RSM Norge AS

Fiboveien 2 B, 4580 Lyngdal  
Org.nr: 982 316 588 MVA

T +47 38 07 00 00

F +47 23 11 42 01

[www.rsmnorge.no](http://www.rsmnorge.no)

Til generalforsamlingen i Njord Securities AS

## Uavhengig revisors beretning

### Konklusjon

Vi har revidert årsregnskapet for Njord Securities AS som viser et overskudd på NOK 683 156. Årsregnskapet består av balanse per 31. desember 2024, resultatregnskap og kontantstrømoppstilling for regnskapsåret avsluttet per denne datoen og noter til årsregnskapet, herunder et sammendrag av viktige regnskapsprinsipper.

Etter vår mening

- oppfyller årsregnskapet gjeldende lovkrav, og
- gir årsregnskapet et rettviseende bilde av selskapets finansielle stilling per 31. desember 2024, og av dets resultater og kontantstrømmer for regnskapsåret avsluttet per denne datoen i samsvar med regnskapslovens regler og god regnskapsskikk i Norge.

### Grunnlag for konklusjonen

Vi har gjennomført revisjonen i samsvar med International Standards on Auditing (ISA-ene). Våre oppgaver og plikter i henhold til disse standardene er beskrevet nedenfor under *Revisors oppgaver og plikter ved revisjonen av årsregnskapet*. Vi er uavhengige av selskapet i samsvar med kravene i relevante lover og forskrifter i Norge og International Code of Ethics for Professional Accountants (inkludert internasjonale uavhengighetsstandarder) utstedt av International Ethics Standards Board for Accountants (IESBA-reglene), og vi har overholdt våre øvrige etiske forpliktelser i samsvar med disse kravene. Innhentet revisjonsbevis er etter vår vurdering tilstrekkelig og hensiktsmessig som grunnlag for vår konklusjon.

### Øvrig informasjon

Styret og daglig leder (ledelsen) er ansvarlige for informasjonen i årsberetningen. Øvrig informasjon omfatter informasjon i årsrapporten bortsett fra årsregnskapet og den tilhørende revisjonsberetningen. Vår konklusjon om årsregnskapet ovenfor dekker ikke informasjonen i årsberetningen.

I forbindelse med revisjonen av årsregnskapet er det vår oppgave å lese årsberetningen. Formålet er å vurdere hvorvidt det foreligger vesentlig inkonsistens mellom årsberetningen og årsregnskapet og den kunnskap vi har opparbeidet oss under revisjonen av årsregnskapet, eller hvorvidt informasjon i årsberetningen ellers fremstår som vesentlig feil. Vi har plikt til å rapportere dersom årsberetningen fremstår som vesentlig feil. Vi har ingenting å rapportere i så henseende.

Basert på kunnskapen vi har opparbeidet oss i revisjonen, mener vi at årsberetningen

- er konsistent med årsregnskapet og
- inneholder de opplysninger som skal gis i henhold til gjeldende lovkrav.

**THE POWER OF BEING UNDERSTOOD**  
ASSURANCE | TAX | CONSULTING

RSM Norge AS (organisasjonsnummer 982316588), RSM Advokatfirma AS (organisasjonsnummer 914095573), RSM Norge Kompetanse AS (organisasjonsnummer 925107492). RSM Norge AS er medlem av RSM-nettverket og driver under navnet RSM. RSM er forretningsnavnet som brukes av medlemmene i RSM-nettverket. RSM Advokatfirma AS og RSM Norge Kompetanse AS er selskaper tilknyttet RSM Norge AS. Hvert medlem i RSM-nettverket er et selvstendig revisjons- og rådgivningsfirma med uavhengig virksomhet. RSM-nettverket er ikke selv en egen juridisk person av noen form i noen jurisdiksjon.





Revisors beretning 2024 for Njord Securities AS

*Ledelsens ansvar for årsregnskapet*

Ledelsen er ansvarlig for å utarbeide årsregnskapet og for at det gir et rettvisende bilde i samsvar med regnskapslovens regler og god regnskapsskikk i Norge. Ledelsen er også ansvarlig for slik internkontroll som den finner nødvendig for å kunne utarbeide et regnskap som ikke inneholder vesentlig feilinformasjon, verken som følge av misligheter eller utilsiktede feil.

Ved utarbeidelsen av årsregnskapet må ledelsen ta standpunkt til selskapets evne til fortsatt drift og opplyse om forhold av betydning for fortsatt drift. Forutsetningen om fortsatt drift skal legges til grunn for årsregnskapet så lenge det ikke er sannsynlig at virksomheten vil bli avviklet.

*Revisors oppgaver og plikter ved revisjonen av årsregnskapet*

Vårt mål er å oppnå betryggende sikkerhet for at årsregnskapet som helhet ikke inneholder vesentlig feilinformasjon, verken som følge av misligheter eller utilsiktede feil, og å avgi en revisjonsberetning som inneholder vår konklusjon. Betryggende sikkerhet er en høy grad av sikkerhet, men ingen garanti for at en revisjon utført i samsvar med ISA-ene, alltid vil avdekke vesentlig feilinformasjon. Feilinformasjon kan oppstå som følge av misligheter eller utilsiktede feil. Feilinformasjon er å anse som vesentlig dersom den enkeltvis eller samlet med rimelighet kan forventes å påvirke de økonomiske beslutningene som brukerne foretar på grunnlag av årsregnskapet.

For videre beskrivelse av revisors oppgaver og plikter vises det til:  
<https://revisorforeningen.no/revisjonsberetninger>

Lyngdal, 27. mars 2025  
RSM Norge AS

*Mariann A. Hole*

Mariann Adolfsen Hole  
Statsautorisert revisor

