



ÅRSREGNSKAPET FOR REGNSKAPSÅRET 2024 - GENERELL INFORMASJON

Enheten

Organisasjonsnummer:	928 736 911
Organisasjonsform:	Aksjeselskap
Foretaksnavn:	IPANEMA HOLDCO AS
Forretningsadresse:	Drammensveien 201 3420 LIERSKOGEN

Regnskapsår

Årsregnskapets periode:	01.01.2024 - 31.12.2024
-------------------------	-------------------------

Konsern

Mørselskap i konsern:	Ja
Konsernregnskap lagt ved:	Ja

Regnskapsregler

Regler for små foretak benyttet:	Nei
Benyttet ved utarbeidelsen av årsregnskapet til selskapet:	Regnskapslovens alminnelige regler
Benyttet ved utarbeidelsen av årsregnskapet til konsernet:	Regnskapslovens alminnelige regler

Årsregnskapet fastsatt av kompetent organ

Bekreftet av representant for selskapet:	Eduardo Dimas Eckhard Jacobsen
Dato for fastsettelse av årsregnskapet:	03.04.2025

Grunnlag for avgivelse

År 2024: Årsregnskapet er elektronisk innlevert
År 2023: Tall er hentet fra elektronisk innlevert årsregnskap fra 2024

Det er ikke krav til at årsregnskapet m.v. som sendes til Regnskapsregisteret er undertegnet. Kontrollen på at dette er utført ligger hos revisor/enhetens øverste organ. Sikkerheten ivaretas ved at innsender har rolle/rettighet for innsending av årsregnskapet via Altinn, og ved at det bekreftes at årsregnskapet er fastsatt av kompetent organ.

Brønnøysundregistrene, 15.05.2025



Resultatregnskap

Beløp i: NOK	Note	2024	2023
RESULTATREGNSKAP			
Kostnader			
Lønnskostnad	2		
Annen driftskostnad	2	133 283	119 621
Sum kostnader		133 283	119 621
Driftsresultat		-133 283	-119 621
Finansinntekter og finanskostnader			
Inntekt på investering i datterselskap	3	613 518	2 500 000
Annen renteinntekt		84	40
Sum finansinntekter		613 602	2 500 040
Rentekostnad til foretak i samme konsern	3	360 737	
Sum finanskostnader		360 737	
Netto finans		252 865	2 500 040
Resultat før skattekostnad	4	119 581	2 380 419
Skattekostnad på resultat	4		
Årsresultat		119 581	2 380 419
Årsresultat etter minoritetsinteresser		119 581	2 380 419
Totalresultat		119 581	2 380 419
Overføringer og disponeringer			
Ordinært utbytte	5		
Tilleggsutbytte	5	1 250 000	1 500 000
Udekket tap	5, 5		
Avsatt til annen egenkapital	5		880 419
Overført fra annen egenkapital	5	-1 130 419	
Sum overføringer og disponeringer		119 581	2 380 419



Balanse

Beløp i: NOK	Note	2024	2023
BALANSE - EIENDELER			
Anleggsmidler			
Immaterielle eiendeler			
Utsatt skattefordel	4		
Finansielle anleggsmidler			
Investering i datterselskap	3, 6	15 529 528	15 529 528
Investering i annet foretak i samme konsern	6		
Investeringer i aksjer og andeler		125 000	125 000
Sum finansielle anleggsmidler		15 654 528	15 654 528
Sum anleggsmidler		15 654 528	15 654 528
Omløpsmidler			
Varer			
Fordringer			
Konsernfordringer	3	613 518	
Sum fordringer		613 518	
Investeringer			
Aksjer og andeler i foretak i samme konsern	6		
Bankinnskudd, kontanter og lignende			
Bankinnskudd, kontanter o.l.		7 827	6 608
Sum bankinnskudd, kontanter og lignende		7 827	6 608
Sum omløpsmidler		621 345	6 608
SUM EIENDELER		16 275 873	15 661 136

BALANSE - EGENKAPITAL OG GJELD

Egenkapital

Innskutt egenkapital



Balanse

Beløp i: NOK	Note	2024	2023
Aksjekapital	5, 7	45 000	45 000
Beholdning av egne aksjer	7		
Overkurs	5	25 000	25 000
Annen innskutt egenkapital	5	-11 055	-11 055
Sum innskutt egenkapital		58 945	58 945
Opptjent egenkapital			
Annen egenkapital	5	9 524 187	10 654 606
Udekket tap	5		
Sum opptjent egenkapital		9 524 187	10 654 606
Sum egenkapital	5	9 583 132	10 713 551
Gjeld			
Langsiktig gjeld			
Utsatt skatt	4		
Annen langsiktig gjeld			
Sum langsiktig gjeld		0	0
Kortsiktig gjeld			
Leverandørgjeld		1 751	2 333
Betalbar skatt	4		
Utbytte	5		
Kortsiktig konserngjeld	3	6 690 990	4 945 253
Sum kortsiktig gjeld		6 692 741	4 947 586
Sum gjeld		6 692 741	4 947 586
SUM EGENKAPITAL OG GJELD		16 275 873	15 661 137



Konsernets resultatregnskap

Beløp i: NOK	Note	2024	2023
RESULTATREGNSKAP			
Inntekter			
Salgsinntekt	1	188 832 202	185 121 400
Annen driftsinntekt		124 028	125 798
Sum inntekter	1	188 956 230	185 247 197
Kostnader			
Varekostnad		57 056 802	59 314 535
Lønnskostnad	2	60 407 963	61 721 069
Avskrivning av driftsmidler og immaterielle eiendeler	3	7 378 481	7 497 072
Annen driftskostnad	2	59 398 109	55 497 820
Sum kostnader		184 241 355	184 030 497
Driftsresultat		4 714 875	1 216 701
Finansinntekter og finanskostnader			
Annen renteinntekt		4 449	1 571
Annen finansinntekt	4	2 002	230 207
Sum finansinntekter		6 450	231 778
Annen rentekostnad		1 150 703	1 216 540
Annen finanskostnad		10 060	57 935
Sum finanskostnader		1 160 763	1 274 475
Netto finans		-1 154 312	-1 042 698
Resultat før skattekostnad		3 560 563	174 003
Skattekostnad på ordinært resultat	5	904 868	31 074
Årsresultat	6	2 655 695	142 929
Årsresultat etter minoritetsinteresser	6	2 655 695	142 929
Totalresultat		2 655 695	142 929
Overføringer og disponeringer			



Konsernets resultatregnskap

Beløp i: NOK	Note	2024	2023
Tilleggsutbytte	6	1 250 000	1 500 000
Avsatt til annen egenkapital	6	2 536 113	-1 357 071
Overført fra annen egenkapital	6	-1 130 419	
Sum overføringer og disponeringer	6	2 655 695	142 929



Konsernets balanse

Beløp i: NOK	Note	2024	2023
BALANSE - EIENDELER			
Anleggsmidler			
Immaterielle eiendeler			
Utsatt skattefordel	5		
Goodwill	3	3 853 700	4 249 000
Sum immaterielle eiendeler		3 853 700	4 249 000
Varige driftsmidler			
Driftsløsøre, inventar o.a. utstyr	3, 7	33 028 694	38 326 680
Sum varige driftsmidler	3	33 028 694	38 326 680
Finansielle anleggsmidler			
Investering i datterselskap	8		
Investering i annet foretak i samme konsern	8		
Investeringer i aksjer og andeler	9	125 000	125 000
Sum finansielle anleggsmidler		125 000	125 000
Sum anleggsmidler		37 007 394	42 700 680
Omløpsmidler			
Varer			
Sum varer	7, 10	1 526 849	1 503 137
Fordringer			
Kundefordringer		1 317	
Andre kortsiktige fordringer		1 399 615	1 426 445
Sum fordringer		1 400 932	1 426 445
Bankinnskudd, kontanter og lignende			
Bankinnskudd, kontanter o.l.	11	7 755 181	6 144 694
Sum bankinnskudd, kontanter og lignende		7 755 181	6 144 694
Sum omløpsmidler		10 682 961	9 074 276
SUM EIENDELER		47 690 356	51 774 956



Konsernets balanse

Beløp i: NOK	Note	2024	2023
BALANSE - EGENKAPITAL OG GJELD			
Egenkapital			
Innskutt egenkapital			
Aksjekapital	6, 12	45 000	45 000
Overkurs	6	25 000	25 000
Annen innskutt egenkapital	6	-11 055	-11 055
Sum innskutt egenkapital		58 945	58 945
Opptjent egenkapital			
Annen egenkapital	6	12 785 547	11 244 879
Udekket tap	6		
Sum opptjent egenkapital		12 785 547	11 244 879
Sum egenkapital	6	12 844 492	11 303 824
Gjeld			
Langsiktig gjeld			
Utsatt skatt	5	730 319	954 753
Sum avsetninger for forpliktelser		730 319	954 753
Annen langsiktig gjeld			
Gjeld til kredittinstitusjoner	7	15 194 900	21 180 607
Sum annen langsiktig gjeld		15 194 900	21 180 607
Sum langsiktig gjeld		15 925 219	22 135 360
Kortsiktig gjeld			
Leverandørgjeld		6 175 480	6 585 313
Betalbar skatt	5	994 328	233 802
Skyldig offentlige avgifter		4 163 806	3 866 136
Kortsiktig konserngjeld	13		
Annen kortsiktig gjeld		7 587 031	7 650 521
Sum kortsiktig gjeld		18 920 645	18 335 773
Sum gjeld		34 845 864	40 471 133
SUM EGENKAPITAL OG GJELD		47 690 356	51 774 956



Konsernets balanse

Beløp i: NOK	Note	2024	2023
---------------------	-------------	-------------	-------------



Brønnøysundregistrene

ÅRSREGNSKAP FOR REGNSKAPSÅRET 2024 - GENERELL INFORMASJON

Journalnummer: 2025 391492

Enheten

Organisasjonsnummer: 928 736 911
Organisasjonsform: Aksjeselskap
Foretaksnavn: IPANEMA HOLDCO AS
Forretningsadresse: Drammensveien 201
3420 LIERSKOGEN

Regnskapsår

Årsregnskapets periode: 01.01.2024 - 31.12.2024

Konsern

Morselskap i konsern: Ja
Konsernregnskap lagt ved: Ja

Regnskapsregler

Regler for små foretak benyttet: Nei
Benyttet ved utarbeidelsen av
årsregnskapet til selskapet: Regnskapslovens alminnelige regler
Benyttet ved utarbeidelsen av
årsregnskapet til konsernet: Regnskapslovens alminnelige regler

Årsregnskapet fastsatt av kompetent organ

Bekreftet av representant for selskapet: Eduardo Dimas Eckhard Jacobsen
Dato for fastsettelse av årsregnskapet: 03.04.2025

Revisjon

Årsregnskapet er utarbeidet av ekstern
autorisert regnskapsfører: Ja
Ekstern autorisert regnskapsfører har i
løpet av regnskapsåret bistått ved den
løpende regnskapsføringen eller utført
andre tjenester for selskapet enn å
utarbeide årsregnskapet: Ja

Grunnlag for avgivelse

År 2024: Årsregnskap er elektronisk innlevert.
År 2023: Tall er hentet fra elektronisk innlevert årsregnskap fra 2024.

Det er ikke krav til at årsregnskapet m.v. som sendes til Regnskapsregisteret er undertegnet. Kontrollen på at dette er utført ligger hos revisor/enhetens øverste organ. Sikkerheten ivaretas ved at innsender har rolle/rettighet for innsending av årsregnskapet via Altinn, og ved at det bekreftes at årsregnskapet er fastsatt av kompetent organ.

Brønnøysundregistrene, 14.05.2025

Brønnøysundregistrene
Postadresse: Postboks 900, 8910 Brønnøysund
Telefon: 75 00 75 00
E-post: firmapost@brreg.no Internett: www.brreg.no
Organisasjonsnummer: 974 760 673



Organisasjonsnr: 928 736 911
IPANEMA HOLDCO AS

RESULTATREGNSKAP

Beløp i: NOK	Note	2024	2023
RESULTATREGNSKAP			
Kostnader			
Lønnskostnad	2		
Annen driftskostnad	2	133 283	119 621
Sum kostnader		133 283	119 621
Driftsresultat		-133 283	-119 621
Finansinntekter og finanskostnader			
Inntekt på investering i datterselskap	3	613 518	2 500 000
Annen renteinntekt		84	40
Sum finansinntekter		613 602	2 500 040
Rentekostnad til foretak i samme konsern	3	360 737	
Sum finanskostnader		360 737	
Netto finans		252 865	2 500 040
Resultat før skattekostnad	4	119 581	2 380 419
Skattekostnad på resultat	4		
Årsresultat		119 581	2 380 419
Årsresultat etter minoritetsinteresser		119 581	2 380 419
Totalresultat		119 581	2 380 419
Overføringer og disponeringer			
Ordinært utbytte	5		
Tilleggsutbytte	5	1 250 000	1 500 000
Udekket tap	5, 5		
Avsatt til annen egenkapital	5		880 419
Overført fra annen egenkapital	5	-1 130 419	
Sum overføringer og disponeringer		119 581	2 380 419



Organisasjonsnr: 928 736 911
IPANEMA HOLDCO AS

BALANSE

Beløp i: NOK **Note** **2024** **2023**

BALANSE - EIENDELER

Anleggsmidler

Immaterielle eiendeler

Utsatt skattefordel 4

Finansielle anleggsmidler

Investering i datterselskap 3, 6 15 529 528 15 529 528

Investering i annet foretak i samme konsern 6
Investeringer i aksjer og andeler 125 000 125 000

Sum finansielle anleggsmidler 15 654 528 15 654 528

Sum anleggsmidler 15 654 528 15 654 528

Omløpsmidler

Varer

Fordringer

Konsernfordringer 3 613 518

Sum fordringer 613 518

Investeringer

Aksjer og andeler i foretak i samme konsern 6

Bankinnskudd, kontanter og lignende

Bankinnskudd, kontanter o. l. 7 827 6 608

Sum bankinnskudd, kontanter og lignende 7 827 6 608

Sum omløpsmidler 621 345 6 608

SUM EIENDELER 16 275 873 15 661 136

BALANSE - EGENKAPITAL OG GJELD

Egenkapital

Innskutt egenkapital

Aksjekapital 5, 7 45 000 45 000

Beholdning av egne aksjer 7 25 000 25 000

Overkurs 5 -11 055 -11 055

Sum innskutt egenkapital 58 945 58 945



Opptjent egenkapital			
Annen egenkapital	5	9 524 187	10 654 606
Udekket tap	5		
Sum opptjent egenkapital		9 524 187	10 654 606
Sum egenkapital	5	9 583 132	10 713 551
Gjeld			
Langsiktig gjeld			
Utsatt skatt	4		
Annen langsiktig gjeld			
Sum langsiktig gjeld		0	0
Kortsiktig gjeld			
Leverandørgjeld		1 751	2 333
Betalbar skatt	4		
Utbytte	5		
Kortsiktig konserngjeld	3	6 690 990	4 945 253
Sum kortsiktig gjeld		6 692 741	4 947 586
Sum gjeld		6 692 741	4 947 586
SUM EGENKAPITAL OG GJELD		16 275 873	15 661 137



Organisasjonsnr: 928 736 911
IPANEMA HOLDCO AS

KONSERNRESULTATREGNSKAP

Beløp i: NOK	Note	2024	2023
RESULTATREGNSKAP			
Inntekter			
Salgsinntekt	1	188 832 202	185 121 400
Annen driftsinntekt		124 028	125 798
Sum inntekter	1	188 956 230	185 247 197
Kostnader			
Varekostnad		57 056 802	59 314 535
Lønnskostnad	2	60 407 963	61 721 069
Avskrivning av driftsmidler og immaterielle eiendeler	3	7 378 481	7 497 072
Annen driftskostnad	2	59 398 109	55 497 820
Sum kostnader		184 241 355	184 030 497
Driftsresultat		4 714 875	1 216 701
Finansinntekter og finanskostnader			
Annen renteinntekt		4 449	1 571
Annen finansinntekt	4	2 002	230 207
Sum finansinntekter		6 450	231 778
Annen rentekostnad		1 150 703	1 216 540
Annen finanskostnad		10 060	57 935
Sum finanskostnader		1 160 763	1 274 475
Netto finans		-1 154 312	-1 042 698
Resultat før skattekostnad		3 560 563	174 003
Skattekostnad på ordinært resultat	5	904 868	31 074
Årsresultat	6	2 655 695	142 929
Årsresultat etter minoritetsinteresser	6	2 655 695	142 929
Totalresultat		2 655 695	142 929
Overføringer og disponeringer			
Tilleggsutbytte	6	1 250 000	1 500 000
Avsatt til annen egenkapital	6	2 536 113	-1 357 071
Overført fra annen egenkapital	6	-1 130 419	
Sum overføringer og disponeringer	6	2 655 695	142 929





Organisasjonsnr: 928 736 911
IPANEMA HOLDCO AS

KONSERNBALANSE

Beløp i: NOK	Note	2024	2023
BALANSE - EIENDELER			
Anleggsmidler			
Immaterielle eiendeler			
Utsatt skattefordel	5		
Goodwill	3	3 853 700	4 249 000
Sum immaterielle eiendeler		3 853 700	4 249 000
Varige driftsmidler			
Driftsløsøre, inventar o. a. utstyr			
	3, 7	33 028 694	38 326 680
Sum varige driftsmidler	3	33 028 694	38 326 680
Finansielle anleggsmidler			
Investering i datterselskap			
Investering i annet foretak i samme konsern	8		
Investeringer i aksjer og andeler	9	125 000	125 000
Sum finansielle anleggsmidler		125 000	125 000
Sum anleggsmidler		37 007 394	42 700 680
Omløpsmidler			
Varer			
Sum varer	7, 10	1 526 849	1 503 137
Fordringer			
Kundefordringer			
Andre kortsiktige fordringer		1 317	
		1 399 615	1 426 445
Sum fordringer		1 400 932	1 426 445
Bankinnskudd, kontanter og lignende			
Bankinnskudd, kontanter o. l.			
	11	7 755 181	6 144 694
Sum bankinnskudd, kontanter og lignende		7 755 181	6 144 694
Sum omløpsmidler		10 682 961	9 074 276
SUM EIENDELER		47 690 356	51 774 956

BALANSE - EGENKAPITAL OG GJELD

Egenkapital



Innskutt egenkapital			
Aksjekapital	6, 12	45 000	45 000
Overkurs	6	25 000	25 000
Annen innskutt egenkapital	6	-11 055	-11 055
Sum innskutt egenkapital		58 945	58 945
Opptjent egenkapital			
Annen egenkapital	6	12 785 547	11 244 879
Udekket tap	6		
Sum opptjent egenkapital		12 785 547	11 244 879
Sum egenkapital	6	12 844 492	11 303 824
Gjeld			
Langsiktig gjeld			
Utsatt skatt	5	730 319	954 753
Sum avsetninger for forpliktelseser		730 319	954 753
Annen langsiktig gjeld			
Gjeld til kredittinstitusjoner	7	15 194 900	21 180 607
Sum annen langsiktig gjeld		15 194 900	21 180 607
Sum langsiktig gjeld		15 925 219	22 135 360
Kortsiktig gjeld			
Leverandørgjeld		6 175 480	6 585 313
Betalbar skatt	5	994 328	233 802
Skyldig offentlige avgifter		4 163 806	3 866 136
Kortsiktig konserngjeld	13		
Annen kortsiktig gjeld		7 587 031	7 650 521
Sum kortsiktig gjeld		18 920 645	18 335 773
Sum gjeld		34 845 864	40 471 133
SUM EGENKAPITAL OG GJELD		47 690 356	51 774 956



Organisasjonsnr: 928 736 911
IPANEMA HOLDCO AS

NOTEOPPLYSNINGER - SELSKAP - alle poster oppgitt i hele tall

Note

1

Antall årsverk i regnskapsåret
0.00

Sum Beløp

Balanseført verdi 31.12. Varige driftsmidler Immaterielle eiend.

Konsernregnskap

Morselskapet sitt navn

Forretningskontor for morselskapet

Begrunnelse for at datterselskap er utelatt fra konsolideringen

Samlet beløp - tilknyttet selskap Årets Fjorårets

Samlet beløp - foretak i samme konsern Årets Fjorårets

Samlet beløp - foretak i samme konsern Årets Fjorårets

Samlet beløp - felles kontrollert virksomhet Årets Fjorårets

Pantstillelse Beløp

Beholdning av egne aksjer Antall Pålydende Andel av aksjek.



Organisasjonsnr: 928 736 911
IPANEMA HOLDCO AS

NOTEOPPLYSNINGER - KONSERN

- alle poster oppgitt i hele tall



Til generalforsamlingen i Ipanema Holdco AS

Uavhengig revisors beretning

Konklusjon

Vi har revidert årsregnskapet for Ipanema Holdco AS, som består av:

- selskapsregnskapet, som består av balanse per 31. desember 2024, resultatregnskap og kontantstrømoppstilling for regnskapsåret avsluttet per denne datoen og noter til årsregnskapet, herunder et sammendrag av viktige regnskapsprinsipper, og
- konsernregnskapet, som består av balanse per 31. desember 2024, resultatregnskap og kontantstrømoppstilling for regnskapsåret avsluttet per denne datoen og noter til årsregnskapet, herunder et sammendrag av viktige regnskapsprinsipper.

Etter vår mening

- oppfyller årsregnskapet gjeldende lovkrav,
- gir selskapsregnskapet et rettviseende bilde av selskapets finansielle stilling per 31. desember 2024 og av dets resultater og kontantstrømmer for regnskapsåret avsluttet per denne datoen i samsvar med regnskapslovens regler og god regnskapsskikk i Norge, og
- gir konsernregnskapet et rettviseende bilde av konsernets finansielle stilling per 31. desember 2024 og av dets resultater og kontantstrømmer for regnskapsåret avsluttet per denne datoen i samsvar med regnskapslovens regler og god regnskapsskikk i Norge.

Grunnlag for konklusjonen

Vi har gjennomført revisjonen i samsvar med International Standards on Auditing (ISA-ene). Våre oppgaver og plikter i henhold til disse standardene er beskrevet nedenfor under *Revisors oppgaver og plikter ved revisjonen av årsregnskapet*. Vi er uavhengige av selskapet og konsernet i samsvar med kravene i relevante lover og forskrifter i Norge og International Code of Ethics for Professional Accountants (inkludert internasjonale uavhengighetsstandarder) utstedt av International Ethics Standards Board for Accountants (IESBA-reglene), og vi har overholdt våre øvrige etiske forpliktelser i samsvar med disse kravene. Innhentet revisjonsbevis er etter vår vurdering tilstrekkelig og hensiktsmessig som grunnlag for vår konklusjon.

Øvrig informasjon

Styret og daglig leder (ledelsen) er ansvarlige for informasjonen i årsberetningen. Øvrig informasjon omfatter informasjon i årsrapporten bortsett fra årsregnskapet og den tilhørende revisjonsberetningen. Vår konklusjon om årsregnskapet ovenfor dekker ikke informasjonen i årsberetningen.

I forbindelse med revisjonen av årsregnskapet er det vår oppgave å lese årsberetningen. Formålet er å vurdere hvorvidt det foreligger vesentlig inkonsistens mellom årsberetningen og årsregnskapet og den kunnskap vi har opparbeidet oss under revisjonen av årsregnskapet, eller hvorvidt informasjon i årsberetningen ellers fremstår som vesentlig feil. Vi har plikt til å rapportere dersom årsberetningen fremstår som vesentlig feil. Vi har ingenting å rapportere i så henseende.

Basert på kunnskapen vi har opparbeidet oss i revisjonen, mener vi at årsberetningen

- er konsistent med årsregnskapet og
- inneholder de opplysninger som skal gis i henhold til gjeldende lovkrav.

Ledelsens ansvar for årsregnskapet

Ledelsen er ansvarlig for å utarbeide årsregnskapet og for at det gir et rettviseende bilde i samsvar med regnskapslovens regler og god regnskapsskikk i Norge. Ledelsen er også ansvarlig for slik intern kontroll som den finner nødvendig for å kunne utarbeide et årsregnskap som ikke inneholder vesentlig feilinformasjon, verken som følge av misligheter eller utilsiktede feil.

PricewaterhouseCoopers AS, Brattørkaia 17B, 7010 Trondheim

T: 02316, org. no.: 987 009 713 MVA, www.pwc.no

Statsautoriserte revisorer, medlemmer av Den norske Revisorforening og autorisert regnskapsførerselskap



Ved utarbeidelsen av årsregnskapet er ledelsen ansvarlig for å ta standpunkt til selskapets og konsernets evne til fortsatt drift og opplyse om forhold av betydning for fortsatt drift. Forutsetningen om fortsatt drift skal legges til grunn for årsregnskapet så lenge det ikke er sannsynlig at virksomheten vil bli avvirket.

Revisors oppgaver og plikter ved revisjonen av årsregnskapet

Vårt mål er å oppnå betryggende sikkerhet for at årsregnskapet som helhet ikke inneholder vesentlig feilinformasjon, verken som følge av misligheter eller utilsiktede feil, og å avgi en revisjonsberetning som inneholder vår konklusjon. Betryggende sikkerhet er en høy grad av sikkerhet, men ingen garanti for at en revisjon utført i samsvar med ISA-ene, alltid vil avdekke vesentlig feilinformasjon. Feilinformasjon kan oppstå som følge av misligheter eller utilsiktede feil. Feilinformasjon er å anse som vesentlig dersom den enkeltvis eller samlet med rimelighet kan forventes å påvirke de økonomiske beslutningene som brukerne foretar på grunnlag av årsregnskapet. For videre beskrivelse av revisors oppgaver og plikter vises det til: <https://revisorforeningen.no/revisionsberetninger>

Trondheim, 3. april 2025
PricewaterhouseCoopers AS

Henrik Granbo
Statsautorisert revisor
(elektronisk signert)



 Securely signed with Brevio

Revisjonsberetning - Konsern Ipanema Holdco 2024

Signers:

Name	Method	Date
Granbo, Henrik	BANKID	2025-04-03 09:44

This document package contains:

- Closing page (this page)
- The original document(s)
- The electronic signatures. These are not visible in the document, but are electronically integrated.

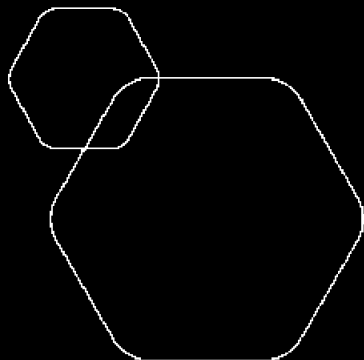


This file is sealed with a digital signature.
The seal is a guarantee for the authenticity
of the document.



 BankID Signing
Eduardo Dimas Eckhard Jacob
2025-04-03

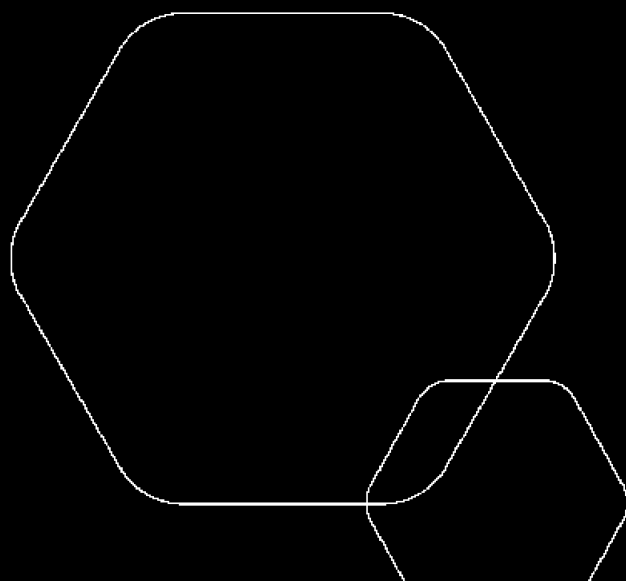
 BankID Signing
Allan Erik Jacobsen
2025-04-03



Årsregnskap 2024

Ipanema Holdco AS

Resultatregnskap
Balanse
Noter
Revisjonsberetning



Org.nr.: 928 736 911



RESULTATREGNSKAP

IPANEMA HOLDCO AS

DRIFTSINNEKTER OG DRIFTSKOSTNADER	Note	2024	2023
Annen driftskostnad	2	133 283	119 621
Sum driftskostnader		133 283	119 621
Driftsresultat		-133 283	-119 621
FINANSINNEKTER OG FINANSKOSTNADER			
Inntekt på investering i datterselskap	3	613 518	2 500 000
Annen renteinntekt		84	40
Rentekostnad til foretak i samme konsern	3	360 737	0
Resultat av finansposter		252 865	2 500 040
Resultat før skattekostnad	4	119 581	2 380 419
Årsresultat		119 581	2 380 419
OVERFØRINGER			
Tilleggsutbytte	5	1 250 000	1 500 000
Avsatt til annen egenkapital	5	0	880 419
Overført fra annen egenkapital	5	1 130 419	0
Sum overføringer		119 581	2 380 419



BALANSE

IPANEMA HOLDCO AS

EIENDELER	Note	31.12.2024	31.12.2023
ANLEGGSMIDLER			
FINANSIELLE ANLEGGSMIDLER			
Investeringer i datterselskap	3, 6	15 529 528	15 529 528
Investeringer i aksjer og andeler		125 000	125 000
Sum finansielle anleggsmidler		15 654 528	15 654 528
Sum anleggsmidler		15 654 528	15 654 528
OMLØPSMIDLER			
Konsernfordringer	3	613 518	0
Sum fordringer		613 518	0
Bankinnskudd, kontanter o.l.		7 827	6 608
Sum omløpsmidler		621 345	6 608
Sum eiendeler		16 275 873	15 661 136



BALANSE

IPANEMA HOLDCO AS

EGENKAPITAL OG GJELD	Note	31.12.2024	31.12.2023
EGENKAPITAL			
INNSKUTT EGENKAPITAL			
Aksjekapital	5, 7	45 000	45 000
Overkurs	5	25 000	25 000
Annen innskutt egenkapital	5	-11 055	-11 055
Sum innskutt egenkapital		58 945	58 945
OPPTJENT EGENKAPITAL			
Annen egenkapital	5	9 524 187	10 654 606
Sum opptjent egenkapital		9 524 187	10 654 606
Sum egenkapital	5	9 583 132	10 713 551
GJELD			
KORTSIKTIG GJELD			
Leverandørgjeld		1 751	2 333
Konserngjeld	3	6 690 990	4 945 253
Sum kortsiktig gjeld		6 692 741	4 947 586
Sum gjeld		6 692 741	4 947 586
Sum egenkapital og gjeld		16 275 873	15 661 137

03.04.2025
Styret i Ipanema Holdco AS

Eduardo Dimas Eckhard Jacobsen
Styreleder/daglig leder

Allan Erik Jacobsen
Styremedlem



KONTANTSTRØMOPPSTILLING

IPANEMA HOLDCO AS

	Note	2024	2023
KONTANTSTRØMMER FRA OPERASJONELLE AKTIVITETER			
Resultat før skattekostnad		119 581	2 380 419
Endring i leverandørgjeld		-582	-34 779
Poster klassifisert som invest.- eller finans.aktiviteter		-613 518	0
Endring i andre tidsavgrensingsposter		360 737	-1 000 000
Netto kontantstrøm fra operasjonelle aktiviteter		-133 782	1 345 640
KONTANTSTRØMMER FRA FINANSIERINGSAKTIVITETER			
Innbetalinger fra konsernselskap		1 385 000	2 084 181
Utbetalinger til konsernselskap		0	1 925 180
Utbetalinger av utbytte		1 250 000	1 500 000
Netto kontantstrøm fra finansieringsaktiviteter		135 000	-1 340 999
Netto endring i kontanter og kontantekvivalenter		1 218	4 641
Beh. av kont. og kontantekvivalenter ved per. begynnel		6 608	1 968
Beh. av kont. og kontantekvivalenter ved per. slutt		7 827	6 609



Regnskapsprinsipper

Årsregnskapet er satt opp i samsvar med regnskapslovens bestemmelser og god regnskapsskikk. Det er utarbeidet etter norske regnskapsstandarder.

Driftsinntekter og kostnader

Inntektsføring skjer etter opptjeningsprinsippet som normalt vil være leveringstidspunktet for varer og tjenester. Kostnader medtas etter sammenstillingsprinsippet, dvs. at kostnader medtas i samme periode som tilhørende inntekter inntektsføres.

Hovedregel for vurdering og klassifisering av eiendeler og gjeld

Eiendeler bestemt til varig eie eller bruk er klassifisert som anleggsmidler. Andre eiendeler er klassifisert som omløpsmidler. Fordringer som skal tilbakebetales innen et år er uansett klassifisert som omløpsmidler. Ved klassifisering av kortsiktig og langsiktig gjeld er analoge kriterier lagt til grunn.

Anleggsmidler vurderes til anskaffelseskost, men nedskrives til virkelig verdi når verdifallet forventes ikke å være forbigående. Anleggsmidler med begrenset økonomisk levetid avskrives planmessig. Langsiktig gjeld balanseføres til nominelt mottatt beløp på etableringstidspunktet.

Omløpsmidler vurderes til laveste av anskaffelseskost og virkelig verdi. Kortsiktig gjeld balanseføres til nominelt mottatt beløp på etableringstidspunktet.

Enkelte poster er vurdert etter andre regler. Postene det gjelder vil være blant de postene som omhandles nedenfor.

Varige driftsmidler

Varige driftsmidler avskrives over forventet økonomisk levetid. Avskrivningene er som hovedregel fordelt lineært over antatt økonomisk levetid.

Fordringer

Kundefordringer og andre fordringer oppføres til pålydende etter fradrag for avsetning til forventet tap. Avsetning til tap gjøres på grunnlag av en individuell vurdering av de enkelte fordringene. I tillegg gjøres det for øvrige kundefordringer en uspesifisert avsetning for å dekke antatt tap.

Skatt

Skattekostnaden i resultatregnskapet omfatter både periodens betalbare skatt og endring i utsatt skatt. Utsatt skatt er beregnet med 22% av de midlertidige forskjeller som eksisterer mellom regnskapsmessige og skattemessige verdier, samt ligningsmessig underskudd til fremføring ved utgangen av regnskapsåret. Skatteøkende og skattereduserende midlertidige forskjeller som reverserer eller kan reversere i samme periode er utlignet og nettoført. Utsatt skatt på merverdier i forbindelse med oppkjøp av datterselskap blir ikke utlignet.

Kontantstrømpoppstilling

Kontantstrømpoppstillingen utarbeides etter den indirekte metoden. Kontanter og kontantekvivalenter omfatter kontanter, bankinnskudd og andre kortsiktige, likvide plasseringer som umiddelbart og med uvesentlig kursrisiko kan konverteres til kjente kontantbeløp og med forfallsdato kortere enn tre måneder fra anskaffelsesdato.



Note 1 Finansiell Markedsrisiko

Ipanema Holdco AS benytter seg ikke av ulike finansielle instrumenter i forbindelse med styringen av finansiell risiko.

Selskapets yter tjenester til eget konsern. Det er ikke tatt opp lån for å finansiere investeringer.

RENTERISIKO

Selskapet har ikke lån og har derfor ikke renterisiko.

KREDITTRISIKO

Selskapet er ikke eksponert for kredittrisiko.

VALUTARISIKO

Selskapets er ikke utsatt for valutaeksponering.

PRISRISIKO

Selskapet anser prisrisikoen for å være lav.

LIKVIDITETSRISIKO

Selskapets finansiering er basert på avkastning på investeringer i aksjer. Selskapet anser likviditetsrisikoen for å være lav.

Note 2 Lønnskostnader, antall ansatte, godtgjørelser, lån til ansatte m.m.

Ipanema Holdco AS har ikke ansatte og har derfor ikke lønnskostnader for 2024.

PENSJONSFORPLIKTELSER

Siden selskapet ikke har ansatte og lønnskostnader plikter ikke Ipanema Holdco AS å ha innskuddspensjon.

GODTGJØRELSE TIL VALGT REVISOR

	Honorar for 010124-311224
Lovpålagt revisjon	51 082
Andre attestasjonstjenester	0
Skatterådgivning	0
Andre tjenester utenfor revisjonen	34 000
Sum godtgjørelse revisor	85 082

Beløp er inkl mva



Note 3 Transaksjoner med konsernselskap

Nærstående part	Tilknytning	Eierandel
Ipanema AS	Datterselskap	100 %

Følgende interne transaksjoner har funnet sted i 2024:

	Beløp
Rentekostnad lån fra Ipanema AS	360 737
Konsernbidrag fra Ipanema AS	613 518

Balansen inkluderer følgende beløp som følge av transaksjoner med konsernselskap:

	2024	2023
Annen kortsiktig gjeld	6 690 990	4 945 253
Fordring mottatt konsernbidrag	613 518	0
Sum	7 304 508	4 945 253



Note 4 Skatt

Årets skattekostnad	2024	2023
Resultatført skatt på ordinært resultat:		
Betalbar skatt	0	0
Endring i utsatt skattefordel	0	0
Skattekostnad ordinært resultat	0	0
Skattepliktig inntekt:		
Resultat før skatt	119 581	2 380 419
Permanente forskjeller	0	-2 500 000
Mottatt konsernbidrag	613 518	0
Anvendelse av fremførbart underskudd	-119 581	0
Skattepliktig inntekt	613 518	-119 581
Betalbar skatt i balansen:		
Betalbar skatt på årets resultat	-134 974	0
Betalbar skatt på mottatt konsernbidrag	134 974	0
Sum betalbar skatt i balansen	0	0

Skatteeffekten av midlertidige forskjeller som har gitt opphav til utsatt skatt og utsatte skattefordeler, spesifisert på typer av midlertidige forskjeller

	2024	2023	Endring
Akkumulert fremførbart underskudd	0	-119 581	-119 581
Inngår ikke i beregningen av utsatt skatt	0	119 581	119 581
Utsatt skatt / skattefordel (22 %)	0	0	0

I henhold til god regnskapsskikk balanseføres ikke utsatt skattefordel.

Note 5 Egenkapital

	Aksjekapital	Overkurs	Annen innskutt EK	Annen EK	Sum egenkapital
Pr. 31.12.2023	45 000	25 000	-11 055	10 654 606	10 713 551
Tilleggsutbytte				-1 250 000	-1 250 000
Årets resultat				119 581	119 581
Pr 31.12.2024	45 000	25 000	-11 055	9 524 187	9 583 132



Note 6 Datterselskap, TS og FKV

	Kontor- kommune	Eier- andel	Stemme- andel	Anskaffelses kost
DS/FKV/TS				
Ipanema AS	LIER	100,0%	100,0%	15 529 528
Sum				15 529 528

Note 7 Aksjonærer

AKSJEKAPITALEN I IPANEMA HOLDCO AS PR. 31.12 BESTÅR AV:

	Antall	Pålydende	Bokført
Ordinære aksjer	300	150,0	45 000
Sum	300		45 000

EIERSTRUKTUR

De største aksjonærene i % pr. 31.12 var:

	Ordinære	Eierandel	Stemmeandel
Eduardo Dimas Eckhard Jacobsen	300	100,0	100,0

AKSJER EIET AV MEDLEMMER I STYRET OG DAGLIG LEDER:

Navn	Verv	Ordinære
Eduardo Dimas Eckhard Jacobsen	Styreleder/daglig leder	300
Totalt antall aksjer		300



Til generalforsamlingen i Ipanema Holdco AS

Uavhengig revisors beretning

Konklusjon

Vi har revidert årsregnskapet for Ipanema Holdco AS, som består av:

- selskapsregnskapet, som består av balanse per 31. desember 2024, resultatregnskap og kontantstrømoppstilling for regnskapsåret avsluttet per denne datoen og noter til årsregnskapet, herunder et sammendrag av viktige regnskapsprinsipper, og
- konsernregnskapet, som består av balanse per 31. desember 2024, resultatregnskap og kontantstrømoppstilling for regnskapsåret avsluttet per denne datoen og noter til årsregnskapet, herunder et sammendrag av viktige regnskapsprinsipper.

Etter vår mening

- oppfyller årsregnskapet gjeldende lovkrav,
- gir selskapsregnskapet et rettviseende bilde av selskapets finansielle stilling per 31. desember 2024 og av dets resultater og kontantstrømmer for regnskapsåret avsluttet per denne datoen i samsvar med regnskapslovens regler og god regnskapsskikk i Norge, og
- gir konsernregnskapet et rettviseende bilde av konsernets finansielle stilling per 31. desember 2024 og av dets resultater og kontantstrømmer for regnskapsåret avsluttet per denne datoen i samsvar med regnskapslovens regler og god regnskapsskikk i Norge.

Grunnlag for konklusjonen

Vi har gjennomført revisjonen i samsvar med International Standards on Auditing (ISA-ene). Våre oppgaver og plikter i henhold til disse standardene er beskrevet nedenfor under *Revisors oppgaver og plikter ved revisjonen av årsregnskapet*. Vi er uavhengige av selskapet og konsernet i samsvar med kravene i relevante lover og forskrifter i Norge og International Code of Ethics for Professional Accountants (inkludert internasjonale uavhengighetsstandarder) utstedt av International Ethics Standards Board for Accountants (IESBA-reglene), og vi har overholdt våre øvrige etiske forpliktelser i samsvar med disse kravene. Innhentet revisjonsbevis er etter vår vurdering tilstrekkelig og hensiktsmessig som grunnlag for vår konklusjon.

Øvrig informasjon

Styret og daglig leder (ledelsen) er ansvarlige for informasjonen i årsberetningen. Øvrig informasjon omfatter informasjon i årsrapporten bortsett fra årsregnskapet og den tilhørende revisjonsberetningen. Vår konklusjon om årsregnskapet ovenfor dekker ikke informasjonen i årsberetningen.

I forbindelse med revisjonen av årsregnskapet er det vår oppgave å lese årsberetningen. Formålet er å vurdere hvorvidt det foreligger vesentlig inkonsistens mellom årsberetningen og årsregnskapet og den kunnskap vi har opparbeidet oss under revisjonen av årsregnskapet, eller hvorvidt informasjon i årsberetningen ellers fremstår som vesentlig feil. Vi har plikt til å rapportere dersom årsberetningen fremstår som vesentlig feil. Vi har ingenting å rapportere i så henseende.

Basert på kunnskapen vi har opparbeidet oss i revisjonen, mener vi at årsberetningen

- er konsistent med årsregnskapet og
- inneholder de opplysninger som skal gis i henhold til gjeldende lovkrav.

Ledelsens ansvar for årsregnskapet

Ledelsen er ansvarlig for å utarbeide årsregnskapet og for at det gir et rettviseende bilde i samsvar med regnskapslovens regler og god regnskapsskikk i Norge. Ledelsen er også ansvarlig for slik intern kontroll som den finner nødvendig for å kunne utarbeide et årsregnskap som ikke inneholder vesentlig feilinformasjon, verken som følge av misligheter eller utilsiktede feil.

PricewaterhouseCoopers AS, Brattørkaia 17B, 7010 Trondheim

T: 02316, org. no.: 987 009 713 MVA, www.pwc.no

Statsautoriserte revisorer, medlemmer av Den norske Revisorforening og autorisert regnskapsførerselskap



Ved utarbeidelsen av årsregnskapet er ledelsen ansvarlig for å ta standpunkt til selskapets og konsernets evne til fortsatt drift og opplyse om forhold av betydning for fortsatt drift. Forutsetningen om fortsatt drift skal legges til grunn for årsregnskapet så lenge det ikke er sannsynlig at virksomheten vil bli avvirket.

Revisors oppgaver og plikter ved revisjonen av årsregnskapet

Vårt mål er å oppnå betryggende sikkerhet for at årsregnskapet som helhet ikke inneholder vesentlig feilinformasjon, verken som følge av misligheter eller utilsiktede feil, og å avgi en revisjonsberetning som inneholder vår konklusjon. Betryggende sikkerhet er en høy grad av sikkerhet, men ingen garanti for at en revisjon utført i samsvar med ISA-ene, alltid vil avdekke vesentlig feilinformasjon. Feilinformasjon kan oppstå som følge av misligheter eller utilsiktede feil. Feilinformasjon er å anse som vesentlig dersom den enkeltvis eller samlet med rimelighet kan forventes å påvirke de økonomiske beslutningene som brukerne foretar på grunnlag av årsregnskapet. For videre beskrivelse av revisors oppgaver og plikter vises det til: <https://revisorforeningen.no/revisionsberetninger>

Trondheim, 3. april 2025
PricewaterhouseCoopers AS

Henrik Granbo
Statsautorisert revisor
(elektronisk signert)



 Securely signed with Brevio

Revisjonsberetning - Konsern Ipanema Holdco 2024

Signers:

Name	Method	Date
Granbo, Henrik	BANKID	2025-04-03 09:44

This document package contains:


- Closing page (this page)
- The original document(s)
- The electronic signatures. These are not visible in the document, but are electronically integrated.

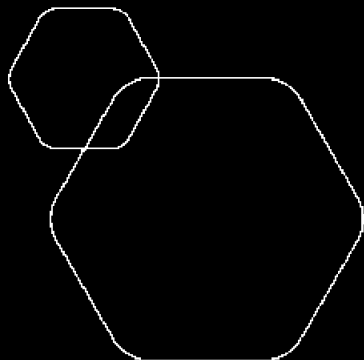


This file is sealed with a digital signature.
The seal is a guarantee for the authenticity
of the document.



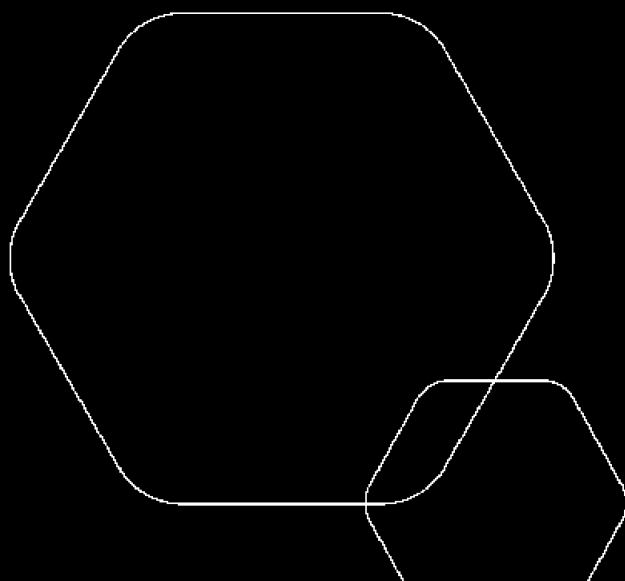
 BankID Signing
Allan Erik Jacobsen
2025-04-03

 BankID Signing
Eduardo Dimas Eckhard Jacob
2025-04-03



Konsernregnskap 2024 Ipanema Holdco AS

Årsberetning
Kontantstrøm
Resultatregnskap
Balanse
Noter
Revisjonsberetning



Org.nr.: 928 736 911



ÅRSBERETNING 2024 FOR IPANEMA HOLDCO AS

VIRKSOMHETENS ART

Konsernet består av morselskapet Ipanema Holdco AS og datterselskapet Ipanema AS. Ipanema Holdco AS er eierselskapet i konsernet, hvor hovedaktiviteten er driften av restauranter i datterselskapet Ipanema AS. Selskapet er lokalisert i Lier kommune.

Datterselskapet Ipanema AS driver 5 McDonald`s restauranter. Disse er lokalisert i følgende kommuner:

Lier
Ås
Vestby
Moss
Nordre Follo

FORTSATT DRIFT

I samsvar med regnskapslovens § 3-3a bekreftes det at forutsetningen om fortsatt drift er til stede og at denne forutsetningen er lagt til grunn ved utarbeidelsen av regnskapet.

FREMTIDIG UTVIKLING

I løpet av 2024 har konsernet hatt en omsetningsøkning fra 185 millioner til 189 millioner.

De generelle markedsutsiktene er gode. Det forventes en økning i omsetningen på 4% i 2025 og 4% de neste tre årene.

Ipanema AS har pusset opp 4 av 5 restauranter. Dette vil være med på å sikre den fremtidige inntjeningen og holde kostnadene på et lavest mulig nivå.

Tiltak rundt oppussing av restauranter og forventet inntjening i årene som kommer vil bidra til å øke resultatet og egenkapitalen til Ipanema AS. Noe som viser seg i regnskapet for 2024.

ÅPENHETSLOVEN

Ipanema Holdco AS eier Ipanema AS, og krav etter åpenhetsloven dekkes gjennom Ipanema AS sin rapport.

Ipanema AS driver McDonalds restauranter og er underlagt McDonalds sine krav og regler. Dette gjelder også med hensyn på åpenhetsloven som trede i kraft 1 juli 2022.

Det fins mer opplysninger om dette under McDonalds sine hjemmesider på fanen <https://www.mcdonalds.com/no/nb-no/om-oss/ansvarlighet.html>

REDEGJØRELSE FOR ÅRSREGNSKAPET

Styret kjenner ikke til noen forhold av viktighet for å bedømme selskapets stilling og resultat som ikke fremgår av regnskapet og balansen med noter. Det er heller ikke etter regnskapsårets utgang inntrådt forhold som etter styrets syn har betydning ved bedømmelse av regnskapet.



FINANSIELL RISIKO

Selskapets finansielle risiko knytter seg hovedsaklig til lånefinansiering. Selskapet har sikret seg med renteswap på deler av sin lånefinansiering for å unngå svingninger på rentekostnaden.

ARBEIDSMILJØ, LIKESTILLING OG DISKRIMINERING

Styret anser arbeidsmiljøet i selskapet som godt. Det er ikke iverksatt spesielle tiltak i denne forbindelse. Ansatte i virksomheten har ikke vært utsatt for ulykker eller skader i forbindelse med utførelsen av sitt arbeid. Totalt sykefravær siste år har vært på totalt 514 dager, som utgjør 2,2% av total arbeidstid i regnskapsåret.

Konsernet har som mål å være en arbeidsplass der det råder full likestilling mellom kvinner og menn, og har innarbeidet en personalpolitikk anses for å være kjønnsnøytral på alle områder. Selskapet hadde ved årets utløp 256 ansatte, 98 kvinner og 158 menn. Selskapets styre består av 2 personer, hvorav 0 er kvinner.

MILJØRAPPORTERING

Konsernet driver ikke med virksomhet som forurenser det ytre miljø utover det som er normalt i bransjen.

FORSIKRING FOR STYRETS MEDLEMMER OG DAGLIG LEDER

Det er ikke tegnet forsikring for styrets medlemmer og daglig leder for deres mulige ansvar overfor foretaket og tredjepersoner.

FORSKNINGS- OG UTVIKLINGSAKTIVITETER

Konsernet har ikke hatt forsknings- og utviklingsaktiviteter i 2024.

RENTERISIKO

Konsernet har inngått rentesikringsavtaler (swapper) for å sikre seg mot resultatsvingninger som følge av endring i rentenivået. Det er opprinnelig inngått låneavtaler til flytende renter, og så er det i ettertid inngått rentesikringsavtaler som sikrer fast rente.

KREDITTRISIKO

Konsernet er ikke eksponert for kredittrisiko. Det har historisk sett vært lite tap på fordringer grunnet det meste blir betalt av kunder ved avhenting av varer.

VALUTARISIKO

Konsernets valutaeksponering er lav fordi inntekter og kostnader normalt er i samme valuta. Det samme gjelder for investering og finansiering.

PRISRISIKO

Konsernet anser prisisikoen for å være lav.

LIKVIDITETSRISIKO

Konsernets finansiering er basert på bankfinansiering. Konsernet anser likviditetsrisikoen for å være lav.



ÅRSRESULTAT OG DISPONERINGER

I 2024 hadde konsernet et resultat etter skattekostnad på kr 2 655 695.

Morselskapet Ipanema Holdco AS hadde et resultat etter skatt på kr 119 581 som foreslås disponert slik:

Disponering	Beløp
Tilleggsutbytte	1 250 000
Fra annen egenkapital	-1 130 419

03.04.2025

Styret i Ipanema Holdco AS

Eduardo Dimas Eckhard Jacobsen
styreleder/daglig leder

Allan Erik Jacobsen
styremedlem



RESULTATREGNSKAP - MOR/KONSERN

IPANEMA HOLDCO AS					
2024	Morselskap 2023		Note	Konsern 2024	2023
DRIFTSINTEKTER OG DRIFTSKOSTNADER					
0	0	Salgsinntekt	1	188 832 202	185 121 400
0	0	Annen driftsinntekt		124 028	125 798
0	0	Sum driftsinntekter	1	188 956 230	185 247 197
VAREKOSTNAD					
0	0	Lønnskostnad	2	60 407 963	61 721 069
0	0	Avskrivning av driftsmidler og immaterielle €	3	7 378 481	7 497 072
133 283	119 621	Annen driftskostnad	2	59 398 109	55 497 820
133 283	119 621	Sum driftskostnader		184 241 355	184 030 497
-133 283	-119 621	Driftsresultat		4 714 875	1 216 701
FINANSINTEKTER OG FINANSKOSTNADER					
613 518	2 500 000	Inntekt på investering i datterselskap		0	0
84	40	Annen renteinntekt		4 449	1 571
0	0	Annen finansinntekt	4	2 002	230 207
360 737	0	Rentekostnad til foretak i samme konsern		0	0
0	0	Annen rentekostnad		1 150 703	1 216 540
0	0	Annen finanskostnad		10 060	57 935
252 865	2 500 040	Resultat av finansposter		-1 154 312	-1 042 698
119 581	2 380 419	Ordinært resultat før skattekostnad		3 560 563	174 003
0	0	Skattekostnad på ordinært resultat	5	904 868	31 074
119 581	2 380 419	Ordinært resultat		2 655 695	142 929
119 581	2 380 419	Årsresultat	6	2 655 695	142 929
119 581	2 380 419	Majoritetens andel	6	2 655 695	142 929
OVERFØRINGER					
1 250 000	1 500 000	Tilleggsutbytte	6	1 250 000	1 500 000
0	880 419	Avsatt til annen egenkapital	6	2 536 113	-1 357 071
1 130 419	0	Overført fra annen egenkapital	6	1 130 419	0
119 581	2 380 419	Sum disponert	6	2 655 695	142 929



BALANSE - MOR/KONSERN					
IPANEMA HOLDCO AS					
Morselskap				Konsern	
31.12.2024	31.12.2023		Note	31.12.2024	31.12.2023
EIENDELER					
ANLEGGSMIDLER					
IMMATERIELLE EIENDELER					
		Goodwill	3	3 853 700	4 249 000
0	0	Sum immaterielle eiendeler		3 853 700	4 249 000
VARIGE DRIFTSMIDLER					
		Driftsløsøre, inventar o.a. utstyr	3, 7	33 028 694	38 326 680
0	0	Sum varige driftsmidler	3	33 028 694	38 326 680
FINANSIELLE ANLEGGSMIDLER					
15 529 528	15 529 528	Investeringer i datterselskap	8	0	0
125 000	125 000	Investeringer i aksjer og andeler	9	125 000	125 000
15 654 528	15 654 528	Sum finansielle anleggsmidler		125 000	125 000
15 654 528	15 654 528	Sum anleggsmidler		37 007 394	42 700 680
OMLØPSMIDLER					
0	0	Lager av varer og annen beholdning	7, 10	1 526 849	1 503 137
FORDRINGER					
0	0	Kundefordringer		1 317	0
0	0	Andre kortsiktige fordringer		1 399 615	1 426 445
613 518	0	Konsernfordringer		0	0
613 518	0	Sum fordringer		1 400 932	1 426 445
7 827	6 608	Bankinnskudd, kontanter o.l.	11	7 755 181	6 144 694
621 345	6 608	Sum omløpsmidler		10 682 961	9 074 276
16 275 873	15 661 136	Sum eiendeler		47 690 356	51 774 956



BALANSE - MOR/KONSERN					
IPANEMA HOLDCO AS					
Morselskap				Konsern	
31.12.2024	31.12.2023		Note	31.12.2024	31.12.2023
EGENKAPITAL OG GJELD					
INNSKUTT EGENKAPITAL					
45 000	45 000	Aksjekapital	6, 12	45 000	45 000
25 000	25 000	Overkurs	6	25 000	25 000
-11 055	-11 055	Annen innskutt egenkapital	6	-11 055	-11 055
58 945	58 945	Sum innskutt egenkapital		58 945	58 945
OPPTJENT EGENKAPITAL					
9 524 187	10 654 606	Annen egenkapital	6	12 785 547	11 244 879
9 524 187	10 654 606	Sum opptjent egenkapital		12 785 547	11 244 879
9 583 132	10 713 551	Sum egenkapital	6	12 844 492	11 303 824
GJELD					
AVSETNING FOR FORPLIKTELSE					
0	0	Utsatt skatt	5	730 319	954 753
0	0	Sum avsetning for forpliktelser		730 319	954 753
ANNEN LANGSIKTIG GJELD					
0	0	Gjeld til kredittinstitusjoner	7	15 194 900	21 180 607
0	0	Sum annen langsiktig gjeld		15 194 900	21 180 607
KORTSIKTIG GJELD					
1 751	2 333	Leverandørgjeld		6 175 480	6 585 313
0	0	Betalbar skatt	5	994 328	233 802
0	0	Skyldig offentlige avgifter		4 163 806	3 866 136
6 690 990	4 945 253	Konserngjeld	13	0	0
0	0	Annen kortsiktig gjeld		7 587 031	7 650 521
6 692 741	4 947 586	Sum kortsiktig gjeld		18 920 645	18 335 773
6 692 741	4 947 586	Sum gjeld		34 845 864	40 471 133
16 275 873	15 661 137	Sum egenkapital og gjeld		47 690 356	51 774 956

03.04.2025
Styret i Ipanema Holdco AS

Eduardo Dimas Eckhard Jacobsen
styreleder/daglig leder

Allan Erik Jacobsen
styremedlem



KONTANTSTRØMOPPSTILLING

Morselskap		IPANEMA HOLDCO AS	Konsem	
2024	2023		2024	2023
KONTANTSTRØMMER FRA OPERASJONELLE AKTIVITETER				
119 581	2 380 419	Resultat før skattekostnad	3 560 563	174 005
0	0	Periodens betalte skatt	233 802	876 923
0	0	Tap/gevinst ved salg av anleggsmidler	0	-205 202
0	0	Ordinære avskrivninger	7 378 481	7 497 072
0	0	Endring i varelager	-23 712	505 329
0	0	Endring i kundefordringer	-1 317	0
-582	-34 779	Endring i leverandørgjeld	-409 833	-29 803
-613 518	0	Poster klassifisert som invest.- eller finans.aktiviteter	0	0
360 737	-1 000 000	Endring i andre tidsavgrensningsposter	261 010	-692 230
-133 782	1 345 640	Netto kontantstrøm fra operasjonelle aktiviteter	10 531 389	6 372 249
KONTANTSTRØMMER FRA INVESTERINGSAKTIVITETER				
0	0	Utbetalinger ved kjøp av varige driftsmidler	1 685 195	15 663 034
0	0	Innbetalinger ved salg av aksjer og andeler i andre foretak	0	1 785 180
0	0	Netto kontantstrøm fra investeringsaktiviteter	-1 685 195	-13 877 854
KONTANTSTRØMMER FRA FINANSIERINGSAKTIVITETER				
0	0	Innbetalinger ved opptak av ny langsiktig gjeld	0	9 000 000
1 385 000	2 084 181	Innbetalinger fra konsernselskap	0	0
0	-1 925 180	Utbetalinger til konsernselskap	0	0
0	0	Utbetalinger ved nedbetaling av langsiktig gjeld	5 985 707	5 531 553
1 250 000	1 500 000	Utbetalinger av utbytte	1 250 000	1 500 000
135 000	-1 340 999	Netto kontantstrøm fra finansieringsaktiviteter	-7 235 707	1 968 447
1 218	4 641	Netto endring i kontanter og kontantekvivalenter	1 610 487	-5 537 158
6 608	1 968	Beh. av kont. og kontantekvivalenter ved per. begynnelse	6 144 694	11 681 852
7 827	6 609	Beh. av kont. og kontantekvivalenter ved per. slutt	7 755 181	6 144 694



Regnskapsprinsipper

Årsregnskapet er satt opp i samsvar med regnskapslovens bestemmelser og god regnskapsskikk. Det er utarbeidet etter norske regnskapsstandarder.

Konsolideringsprinsipper

Konsernregnskapet er utarbeidet som om konsernet var én økonomisk enhet. Transaksjoner og mellomværende mellom selskapene i konsernet er eliminert. Konsernregnskapet er utarbeidet etter ensartede prinsipper, ved at datterselskapet følger de samme regnskapsprinsipper som morselskapet. Konsernet består av Ipanema Holdco AS (mor) og Ipanema AS (datter)

Kjøpte datterselskaper regnskapsføres i konsernregnskapet basert på morselskapets anskaffelseskost. Anskaffelseskost tilordnes identifiserbare eiendeler og gjeld i datterselskapet, som oppføres i konsernregnskapet til virkelig verdi på oppkjøpstidspunktet. Eventuell merverdi eller mindreverdi ut over hva som kan henføres til identifiserbare eiendeler og gjeld balanseføres som goodwill. Merverdier i konsernregnskapet avskrives over de oppkjøpte eiendelenes forventede levetid.

Salgsinntekter

Inntektsføring ved salg av varer skjer på leveringstidspunktet. Tjenester inntektsføres i takt med utførelsen.

Klassifisering og vurdering av balanseposter

Eiendeler bestemt til varig eie eller bruk er klassifisert som anleggsmidler. Eiendeler som er tilknyttet varekretsløpet er klassifisert som omløpsmidler. Fordringer klassifiseres som omløpsmidler hvis de skal tilbakebetales i løpet av ett år etter utbetalingstidspunktet. For gjeld er analoge kriterier lagt til grunn.

Omløpsmidler vurderes til laveste av anskaffelseskost og virkelig verdi. Kortsiktig gjeld balanseføres til nominelt beløp på etableringstidspunktet.

Anleggsmidler vurderes til anskaffelseskost. Varige anleggsmidler som forringes i verdi avskrives lineært over forventet økonomisk levetid. Anleggsmidlene nedskrives til virkelig verdi ved verdifall som ikke forventes å være forbigående. Langsiktig gjeld i norske kroner med unntak av andre avsetninger balanseføres til nominelt beløp på etableringstidspunktet.

Varige driftsmidler avskrives over forventet økonomisk levetid. Avskrivningene er som hovedregel fordelt lineært over antatt økonomisk levetid.

Goodwill avskrives lineært over avtaleperiode for franchise for de ulike restaurantene.

Datterselskaper og tilknyttede selskaper

Datterselskap (DS) og tilknyttede selskap (TS) er vurdert etter kostmetoden i selskapsregnskapet. Kostprisen økes når midler tilføres ved kapitalutvidelse, eller når det gis konsernbidrag til datterselskap. Mottatte utdelinger resultatføres i utgangspunktet som inntekt. Utdelinger som overstiger andel av opptjent egenkapital etter kjøpet føres som reduksjon av anskaffelseskost. Utbytte/konsernbidrag fra datterselskap regnskapsføres det samme året som datterselskapet avsetter beløpet. Utbytte fra andre selskaper regnskapsføres som finansinntekt når det er vedtatt.

Varebeholdninger

Varer er vurdert til det laveste av gjennomsnittlig anskaffelseskost og netto salgsverdi. For råvarer og varer i arbeid beregnes netto salgsverdi til salgsverdien av ferdig tilvirkede varer redusert for igjenværende tilvirkningskostnader og salgskostnader.



Fordringer

Kundefordringer og andre fordringer er oppført i balansen til pålydende etter fradrag for avsetning til forventet tap. Avsetning til tap gjøres på grunnlag av individuelle vurderinger av de enkelte fordringene. I tillegg gjøres det for øvrige kundefordringer en uspesifisert avsetning for å dekke antatt tap.

Kortsiktige plasseringer

Kortsiktige plasseringer som inngår i en handelsportefølje (aksjer og andeler vurdert som omløpsmidler) er vurdert til markedsverdi på balansedagen. Mottatt utbytte og andre utdelinger inntektsføres som annen finansinntekt.

Pensjoner

Selskapene i konsernet har en innskuddsbasert pensjonsordning som tilfredsstiller kravene i lov om oblitgatorisk tjenestepensjon.

Skatt

Skattekostnaden i resultatregnskapet omfatter både periodens betalbare skatt og endring i utsatt skatt. Utsatt skatt er beregnet med 22% på grunnlag av de midlertidige forskjeller som eksisterer mellom regnskapsmessige og skattemessige verdier, samt eventuelt ligningsmessig underskudd til fremføring ved utgangen av regnskapsåret. Skatteøkende og skattereduserende midlertidige forskjeller som reverserer eller kan reversere i samme periode er utlignet. Oppføring av utsatt skattefordel på netto skattereduserende forskjeller som ikke er utlignet og underskudd til fremføring, er begrunnet med antatt fremtidig inntjening. Utsatt skatt og skattefordel som kan balanseføres er oppført netto i balansen.

Skatt på mottatt konsernbidrag er ført direkte mot skatt i balansen (mot betalbar skatt hvis konsernbidraget har hatt virkning på betalbar skatt og mot utsatt skatt hvis konsernbidraget har hatt virkning på utsatt skatt).

Kontantstrømoppstilling

Kontantstrømoppstillingen utarbeides etter den indirekte metoden. Kontanter og kontantekvivalenter omfatter kontanter, bankinnskudd og andre kortsiktige, likvide plasseringer som umiddelbart og med uvesentlig kursrisiko kan konverteres til kjente kontantbeløp og med forfallsdato kortere enn tre måneder fra anskaffelsesdato.



Note 1 Salgsinntekter

Fordeling på virksomhetsområder	Morselskapet		Konsernet	
	2024	2023	2024	2023
Restaurantvirksomhet	0	0	188 832 202	185 121 400
Sum	0	0	188 832 202	185 121 400

Alt salg skjer i Norge

Note 2 Lønnskostnader, antall ansatte, godtgjørelser, lån til ansatte

Lønnskostnader	Morselskapet		Konsernet	
	2024	2023	2024	2023
Lønninger	0	0	52 503 607	53 634 722
Arbeidsgiveravgift	0	0	7 601 962	7 748 225
Pensjonskostnader	0	0	1 272 817	1 378 900
Andre ytelser	0	0	-970 423	-1 040 778
Sum	0	0	60 407 963	61 721 069

Gjennomsnittlig antall årsverk i regnskapsåret var 0 i morselskapet og 119 i konsernet.

Ipanema Holdco AS har ingen ansatte og plikter dermed ikke å ha innskuddspensjon. Ipanema AS har standard innskuddspensjon ihht Norsk lov.

Tilbyder på innskuddspensjonen er Nordea. Kostnadsført innskudd utgjorde NOK 1 272 817 i 2024.

Det er ikke gitt lån/sikkerhetsstillelse til styreformann eller andre nærstående parter. Morselskapet har ikke daglig leder.

Revisor	Morselskapet	Konsernet
Lovpålagt revisjon, inkl. teknisk bistand årsregnskap/konsernregnskap	51 082	149 854
Andre attestasjonstjenester	0	10 000
Skatterådgivning, inkl. teknisk bistand ligningspapirer	0	0
Andre tjenester utenfor revisjonen	34 000	34 000
Sum	85 082	193 854

Kostnadsførte revisjonshonorarer er eksklusive merverdiavgift.



Note 3 Immaterielle eiendeler og varige driftsmidler

Morselskapet

Ingen varige driftsmidler eller immaterielle eiendeler i morselskapet.

Konsernet

Immaterielle eiendeler	Goodwill	Sum goodwill
Anskaffelseskost 01.01	6 691 800	6 691 800
Tilgang	0	0
Avgang	0	0
Anskaffelseskost 31.12	6 691 800	6 691 800
Akkumulerte avskrivninger 31.12	2 838 100	2 838 100
Sum	3 853 700	3 853 700
Årets avskrivning	395 300	395 300
Forventet økonomisk levetid	12-21 år	

Avskrives likt skattemessig og regnskapsmessig.

Varige driftsmidler	Driftsløsøre og inventar	Sum varige driftsmidler
Anskaffelseskost 01.01	77 869 350	77 869 350
Tilgang	1 685 195	1 685 195
Avgang	0	0
Anskaffelseskost 31.12	79 554 545	79 554 545
Akkumulerte avskrivninger 31.12	46 525 850	46 525 850
Sum	33 028 695	33 028 695
Årets avskrivning	6 983 181	6 983 181
Forventet økonomisk levetid	3-11 år	



Note 4 Annen finansinntekt

	Morselskapet		Konsernet	
	2024	2023	2024	2023
Finansinntekter				
Gevinst ved realisasjon av andre aksjeinvesteringer	0	0	0	205 202
Annen finansinntekt	0	0	2 002	25 005
Sum	0	0	2 002	230 207

Note 5 Skatt

	Morselskapet		Konsernet	
	2024	2023	2024	2023
Oversikt over midlertidige forskjeller				
Positive midlertidige forskjeller				
Varige driftsmidler	0	0	3 319 632	4 339 787
Andre forskjeller	0	0	0	0
Sum positive midlertidige forskjeller	0	0	3 319 632	4 339 787
Negative midlertidige forskjeller som er utlignet				
Utestående fordringer	0	0	0	0
Gevinst og tapskonto	0	0	0	0
Underskudd og annen godtgjørelse til fremføring	0	-119 581	0	0
Varige driftsmidler	0	0	0	0
Avsetning til forpliktelser	0	0	0	0
Sum neg. midlertidige forskjeller som er utlignet	0	-119 581	0	0
Sum midlertidige forskjeller som ikke er utlignet	0	-119 581	0	0
Grunnlag for utsatt skatt/skattefordel i balansen	0	0	3 319 632	4 339 787

	Morselskapet		Konsernet	
	2024	2023	2024	2023
Utsatt skatt/skattefordel og endring i utsatt skatt				
22 % utsatt skatt/skattefordel	0	0	730 319	954 753
Herav ikke balanseført	0	0	0	0
Utsatt skatt/skattefordel i balansen	0	0	730 319	954 753



	Morselskapet		Konsernet	
	2024	2023	2024	2023
Betalbar skatt				
Resultat før skattekostnad	119 581	2 380 419	3 560 563	174 003
Permanente forskjeller	-613 518	-2 500 000	58 535	-152 340
Grunnlag for årets skattekostnad	-493 937	-119 581	3 619 098	21 663
Endring i midlertidige forskjeller	0	0	1 020 155	921 490
Grunnlag for betalbar skatt(i skattekostnaden)	-493 937	-119 581	4 639 253	943 153
Anvendelse av fremførbart underskudd	-119 581	0	-119 581	0
Avgitt konsernbidrag	0	0	-613 518	0
Mottatt konsernbidrag	613 518	0	613 518	0
Herav ikke balanseført	0	119 581	0	119 581
Skattepl. innt. (gr.lag betalbar skatt i balansen)	0	0	4 519 672	1 062 734

	Morselskapet		Konsernet	
	2024	2023	2024	2023
Fordeling av skattekostnad på ordinært resultat				
Betalbar skatt	0	0	1 129 302	233 802
Endring i utsatt skatt/skattefordel	0	0	-224 434	-202 728
Sum skattekostnad på ordinært resultat	0	0	904 868	31 074



Note 6 Egenkapital

Morselskapet

	Aksjekapital	Overkurs	Annen innskutt egenkapital	Annen egenkapital	Sum
Egenkapital 01.01	45 000	25 000	-11 055	10 654 606	10 713 551
Åretsresultat				119 581	119 581
Tilleggsutbytte				-1 250 000	-1 250 000
Egenkapital 31.12	45 000	25 000	-11 055	9 524 187	9 583 132

Konsernet

	Aksjekapital	Overkurs	Annen innskutt egenkapital	Annen egenkapital	Sum
Egenkapital 01.01	45 000	25 000	-11 055	11 244 879	11 303 824
Åretsresultat				2 655 695	2 655 695
Utbytte				0	0
Tilleggsutbytte				-1 250 000	-1 250 000
Skatteeffekt konsernbidrag				134 974	134 974
Egenkapital 31.12	45 000	25 000	-11 055	12 785 547	12 844 492



Note 7 Fordringer og gjeld inkl. sikkerhetsstillelser

Fordringer som forfaller senere enn 1 år	Morselskapet			
	2024	2023	2024	2023
Lån til foretak i samme konsern	0	0	0	0
Andre langsiktige fordringer	0	0	0	0
Sum	0	0	0	0

Gjeld som forfaller senere enn 5 år	Morselskapet		Konsernet	
	2024	2023	2024	2023
Gjeld sikret ved pant Bokført verdi av eiendeler stillet som sikkerhet for pantegjeld:	0	0	15 194 900	21 180 607
Driftsløsøre	0	0	33 028 694	38 326 680
Varelager	0	0	1 526 849	1 503 137
Sum	0	0	34 555 543	61 010 424

Selskapets langsiktige gjeld er oppført til pålydende. Som sikkerhet for lån har Nordea ASA pant i driftstilbehør på kroner 34 200 000 og varelager på kroner 5 000 000. Samt et pant i bil med kr 505 016. Eier av selskapet har stilt privat sikkerhet på kr 8 000 000. Kroner 5 988 853 forfaller innen 12 måneder. Restgjeld som forfaller etter 5 år er på kr 0.

Note 8 Aksjer i datterselskap

Aksjer i datterselskap	Forretnings- kontor	Antall aksjer	Egenkapital siste år	Resultat siste år	Eierandel/ stemmeandel
Ipanema AS	Lier	300	18 790 888	3 149 631	100%



Note 9 Aksjer i andre selskaper

Aksjer	Eierandel	Bokført verdi
International Vintners AS	0,68%	125 000
Balanseført verdi		125 000

Note 10 Varer

	Morselskapet		Konsernet	
	2024	2023	2024	2023
Lager av innkjøpte varer for videresalg	0	0	1 526 849	1 503 137
Sum	0	0	1 526 849	1 503 137

Varelageret er vurdert til laveste verdi av anskaffelseskost og virkelig verdi.
Skattemessig er varelageret vurdert til anskaffelseskost.
Nordea har pant i varelager med kr 5.000.000

Note 11 Bankinnskudd

	Morselskapet		Konsernet	
	2024	2023	2024	2023
Bundne bankinnskudd	0	0	1 143 379	1 113 551

Skyldig skattetrekk pr. 31.12.2024 er på kr 1 112 229.



Note 12 Aksjekapital og aksjonærinformasjon

Aksjekapitalen på kr 45 000 består av 300 aksjer à kr 150.

	Verv	Antall aksjer	Eierandel
Eduardo Dimas Eckhard Jacobsen	Styrets leder	300	100%
Totalt antall aksjer		300	100%

Note 13 Mellomværende med selskap i samme konsern

Morselskapet

	Kundefordringer		Andre fordringer	
	2024	2023	2024	2023
Fordringer på foretak i samme konsern	0	0	613 518	0
Sum	0	0	613 518	0

	Øvrig kortsiktig gjeld		Leverandørgjeld	
	2024	2023	2024	2023
Foretak i samme konsern	6 690 990	4 945 253	0	0
Sum	6 690 990	4 945 253	0	0