



ÅRSREGNSKAPET FOR REGNSKAPSÅRET 2021 - GENERELL INFORMASJON

Enheten

Organisasjonsnummer: 996 178 773
Organisasjonsform: Aksjeselskap
Foretaksnavn: SANTON AS
Forretningsadresse: Hagaringen 16
3514 HØNEFOSS

Regnskapsår

Årsregnskapets periode: 01.01.2021 - 31.12.2021

Konsern

Morselskap i konsern: Nei

Regnskapsregler

Regler for små foretak benyttet: Ja
Benyttet ved utarbeidelsen av årsregnskapet til selskapet: Regnskapslovens alminnelige regler

Årsregnskapet fastsatt av kompetent organ

Bekreftet av representant for selskapet: Blakstad Svein Erik
Dato for fastsettelse av årsregnskapet: 12.05.2022

Grunnlag for avgivelse

År 2021: Årsregnskapet er elektronisk innlevert
År 2020: Tall er hentet fra elektronisk innlevert årsregnskap fra 2021

Det er ikke krav til at årsregnskapet m.v. som sendes til Regnskapsregisteret er undertegnet. Kontrollen på at dette er utført ligger hos revisor/enhetens øverste organ. Sikkerheten ivaretas ved at innsender har rolle/rettighet for innsending av årsregnskapet via Altinn, og ved at det bekreftes at årsregnskapet er fastsatt av kompetent organ.

Brønnøysundregistrene, 27.06.2023



Resultatregnskap

Beløp i: NOK	Note	2021	2020
RESULTATREGNSKAP			
Inntekter			
Salgsinntekt		2 685 767	2 598 043
Annen driftsinntekt		48 800	28 325
Sum inntekter		2 734 567	2 626 368
Kostnader			
Lønnskostnad	1	888 702	860 550
Avskrivning av driftsmidler og immaterielle eiendeler	2	87 356	89 600
Annen driftskostnad	1	334 941	391 266
Sum kostnader		1 310 999	1 341 415
Driftsresultat		1 423 568	1 284 953
Finansinntekter og finanskostnader			
Inntekt på investering i tilknyttet selskap			199 010
Annen renteinntekt		2 573	3 308
Annen finansinntekt		10 718	2 560
Verdiøkning markedsbaserte omløpsmidler		471 588	332 028
Sum finansinntekter		484 880	536 905
Annen rentekostnad		761	384
Annen finanskostnad			38
Sum finanskostnader		761	422
Netto finans		484 119	536 483
Ordinært resultat før skattekostnad		1 907 686	1 821 436
Skattekostnad på ordinært resultat	3	316 814	286 331
Ordinært resultat etter skattekostnad		1 590 872	1 535 105
Årsresultat	4	1 590 872	1 535 105
Årsresultat etter minoritetsinteresser		1 590 872	1 535 105
Totalresultat		1 590 872	1 535 105



Resultatregnskap

Beløp i: NOK	Note	2021	2020
Overføringer og disponeringer			
Ordinært utbytte		400 000	500 000
Tilleggsutbytte		700 000	
Avsatt til annen egenkapital		490 872	1 035 105
Sum overføringer og disponeringer		1 590 872	1 535 105



Balanse

Beløp i: NOK	Note	2021	2020
BALANSE - EIENDELER			
Anleggsmidler			
Immaterielle eiendeler			
Utsatt skattefordel	3		
Varige driftsmidler			
Tomter, bygninger o.a. fast eiendom	2		7 600
Driftsløsøre, inventar o.a. utstyr	2	497 000	351 000
Sum varige driftsmidler		497 000	358 600
Sum anleggsmidler		497 000	358 600
Omløpsmidler			
Varer			
Fordringer			
Kundefordringer	5	268 125	272 470
Andre kortsiktige fordringer		47 486	42 681
Sum fordringer		315 611	315 151
Investeringer			
Markedsbaserte aksjer	6	4 309 623	2 969 652
Sum investeringer		4 309 623	2 969 652
Bankinnskudd, kontanter og lignende			
Bankinnskudd, kontanter o.l.	7	614 819	1 673 460
Sum bankinnskudd, kontanter og lignende		614 819	1 673 460
Sum omløpsmidler		5 240 053	4 958 263
SUM EIENDELER		5 737 053	5 316 863

BALANSE - EGENKAPITAL OG GJELD

Egenkapital



Balanse

Beløp i: NOK	Note	2021	2020
Innskutt egenkapital			
Aksjekapital	4	100 000	100 000
Overkurs	4	10 840	10 840
Sum innskutt egenkapital		110 840	110 840
Opptjent egenkapital			
Annen egenkapital	4	4 515 371	4 024 498
Sum opptjent egenkapital		4 515 371	4 024 498
Sum egenkapital	4	4 626 211	4 135 338
Gjeld			
Langsiktig gjeld			
Utsatt skatt	3	61 985	55 237
Sum avsetninger for forpliktelser		61 985	55 237
Annen langsiktig gjeld			
Sum langsiktig gjeld		61 985	55 237
Kortsiktig gjeld			
Leverandørgjeld		63 350	25 015
Betalbar skatt	3	310 066	296 720
Skyldig offentlige avgifter		157 863	196 139
Utbytte		400 000	500 000
Annen kortsiktig gjeld		117 578	108 413
Sum kortsiktig gjeld		1 048 857	1 126 288
Sum gjeld		1 110 842	1 181 525
SUM EGENKAPITAL OG GJELD		5 737 053	5 316 863



Brønnøysundregistrene

ÅRSREGNSKAP FOR REGNSKAPSÅRET 2021 - GENERELL INFORMASJON

Journalnummer: 2022 617874

Enheten

Organisasjonsnummer: 996 178 773
Organisasjonsform: Aksjeselskap
Foretaksnavn: SANTON AS
Forretningsadresse: Hagaringen 16
3514 HØNEFOSS

Regnskapsår

Årsregnskapets periode: 01.01.2021 - 31.12.2021

Konsern

Morselskap i konsern: Nei

Regnskapsregler

Regler for små foretak benyttet: Ja
Benyttet ved utarbeidelsen av
årsregnskapet til selskapet: Regnskapslovens alminnelige regler

Årsregnskapet fastsatt av kompetent organ

Bekreftet av representant for selskapet: Blakstad Svein Erik
Dato for fastsettelse av årsregnskapet: 12.05.2022

Revisjon

Selskapet har besluttet at årsregnskapet
ikke skal revideres: Ja
Årsregnskapet er utarbeidet av ekstern
autorisert regnskapsfører: Ja
Ekstern autorisert regnskapsfører har i
løpet av regnskapsåret bistått ved den
løpende regnskapsføringen eller utført
andre tjenester for selskapet enn å
utarbeide årsregnskapet: Ja

Grunnlag for avgivelse

År 2021: Årsregnskap er elektronisk innlevert.
År 2020: Tall er hentet fra elektronisk innlevert årsregnskap fra 2021.

Det er ikke krav til at årsregnskapet m.v. som sendes til Regnskapsregisteret er undertegnet. Kontrollen på at dette er utført ligger hos revisor/enhetens øverste organ. Sikkerheten ivaretas ved at innsender har rolle/rettighet for innsending av årsregnskapet via Altinn, og ved at det bekreftes at årsregnskapet er fastsatt av kompetent organ.

Brønnøysundregistrene, 05.07.2022

Brønnøysundregistrene
Postadresse: Postboks 900, 8910 Brønnøysund
Telefon: 75 00 75 00
E-post: firmapost@brreg.no Internett: www.brreg.no
Organisasjonsnummer: 974 760 673



Organisasjonsnr: 996 178 773
SANTON AS

RESULTATREGNSKAP

Beløp i: NOK	Note	2021	2020
RESULTATREGNSKAP			
Inntekter			
Salgsinntekt		2 685 767	2 598 043
Annen driftsinntekt		48 800	28 325
Sum inntekter		2 734 567	2 626 368
Kostnader			
Lønnskostnad	1	888 702	860 550
Avskrivning av driftsmidler og immaterielle eiendeler	2	87 356	89 600
Annen driftskostnad	1	334 941	391 266
Sum kostnader		1 310 999	1 341 415
Driftsresultat		1 423 568	1 284 953
Finansinntekter og finanskostnader			
Inntekt på investering i tilknyttet selskap			199 010
Annen renteinntekt		2 573	3 308
Annen finansinntekt		10 718	2 560
Verdiøkning markedsbaserte omløpsmidler		471 588	332 028
Sum finansinntekter		484 880	536 905
Annen rentekostnad		761	384
Annen finanskostnad			38
Sum finanskostnader		761	422
Netto finans		484 119	536 483
Ordinært resultat før skattekostnad			
Skattekostnad på ordinært resultat	3	1 907 686	1 821 436
Ordinært resultat etter skattekostnad		316 814	286 331
Årsresultat	4	1 590 872	1 535 105
Årsresultat etter minoritetsinteresser		1 590 872	1 535 105
Totalresultat		1 590 872	1 535 105
Overføringer og disponeringer			
Ordinært utbytte		400 000	500 000



Tilleggsutbytte	700 000	
Avsatt til annen egenkapital	490 872	1 035 105
Sum overføringer og disponeringer	1 590 872	1 535 105



Organisasjonsnr: 996 178 773
SANTON AS

BALANSE

Beløp i: NOK	Note	2021	2020
BALANSE - EIENDELER			
Anleggsmidler			
Immaterielle eiendeler			
Utsatt skattefordel	3		
Varige driftsmidler			
Tomter, bygninger o.a. fast eiendom	2		7 600
Driftsløsøre, inventar o. a. utstyr	2	497 000	351 000
Sum varige driftsmidler		497 000	358 600
Sum anleggsmidler		497 000	358 600
Omløpsmidler			
Varer			
Fordringer			
Kundefordringer	5	268 125	272 470
Andre kortsiktige fordringer		47 486	42 681
Sum fordringer		315 611	315 151
Investeringer			
Markedsbaserte aksjer	6	4 309 623	2 969 652
Sum investeringer		4 309 623	2 969 652
Bankinnskudd, kontanter og lignende			
Bankinnskudd, kontanter o. l.	7	614 819	1 673 460
Sum bankinnskudd, kontanter og lignende		614 819	1 673 460
Sum omløpsmidler		5 240 053	4 958 263
SUM EIENDELER		5 737 053	5 316 863
BALANSE - EGENKAPITAL OG GJELD			
Egenkapital			
Innskutt egenkapital			
Aksjekapital	4	100 000	100 000
Overkurs	4	10 840	10 840
Sum innskutt egenkapital		110 840	110 840
Opptjent egenkapital			



Annen egenkapital	4	4 515 371	4 024 498
Sum opptjent egenkapital		4 515 371	4 024 498
Sum egenkapital	4	4 626 211	4 135 338
Gjeld			
Langsiktig gjeld			
Utsatt skatt	3	61 985	55 237
Sum avsetninger for forpliktelser		61 985	55 237
Annen langsiktig gjeld			
Sum langsiktig gjeld		61 985	55 237
Kortsiktig gjeld			
Leverandørgjeld		63 350	25 015
Betalbar skatt	3	310 066	296 720
Skyldig offentlige avgifter		157 863	196 139
Utbytte		400 000	500 000
Annen kortsiktig gjeld		117 578	108 413
Sum kortsiktig gjeld		1 048 857	1 126 288
Sum gjeld		1 110 842	1 181 525
SUM EGENKAPITAL OG GJELD		5 737 053	5 316 863



Organisasjonsnr: 996 178 773
SANTON AS

NOTEOPPLYSNINGER - SELSKAP - alle poster oppgitt i hele tall

Note

Antall aksjer og aksjeeiere

Note

1

Antall årsverk i regnskapsåret


Virksomheten har hatt følgende antall årsverk:

1.00

Omløpsmidler Startdato Sluttdato Endring

Skattemessig fremf.undersk. Startdato Sluttdato Endring

Kortsiktig gjeld Startdato Sluttdato Endring



ÅRSREGNSKAP 2021

Santon AS
996 178 773

Resultatregnskap
Balanse
Noter til regnskapet


Utarbeidet av:
ecit



Resultatregnskap


Santon AS

Driftsinntekter og driftskostnader	Note	2021	2020
Salgsinntekt		2 685 767	2 598 043
Annen driftsinntekt		48 800	28 325
Sum driftsinntekter		2 734 567	2 626 368
Lønnskostnad	1	888 702	860 550
Avskrivning av driftsmidler og immaterielle eiendeler	2	87 356	89 600
Annen driftskostnad	1	334 941	391 266
Sum driftskostnader		1 310 999	1 341 415
Driftsresultat		1 423 568	1 284 953
Finansinntekter og finanskostnader			
Inntekt på investering i tilknyttet selskap		0	199 010
Annen renteinntekt		2 573	3 308
Annen finansinntekt		10 718	2 560
Verdiøkning markedsbaserte omløpsmidler		471 588	332 028
Annen rentekostnad		761	384
Annen finanskostnad		0	38
Resultat av finansposter		484 119	536 483
Ordinært resultat før skattekostnad		1 907 686	1 821 436
Skattekostnad på ordinært resultat	3	316 814	286 331
Ordinært resultat		1 590 872	1 535 105
Årsresultat	4	1 590 872	1 535 105
Overføringer			
Avsatt til utbytte		400 000	500 000
Avsatt til tilleggsutbytte		700 000	0
Avsatt til annen egenkapital		490 872	1 035 105
Sum overføringer		1 590 872	1 535 105



Balanse Santon AS

Eiendeler	Note	2021	2020
Anleggsmidler			
Varige driftsmidler			
Tomter, bygninger o.a. fast eiendom	2	0	7 600
Driftsløsøre, inventar o.a. utstyr	2	497 000	351 000
Sum varige driftsmidler		497 000	358 600
Sum anleggsmidler		497 000	358 600
Omløpsmidler			
Fordringer			
Kundefordringer	5	268 125	272 470
Andre kortsiktige fordringer		47 486	42 681
Sum fordringer		315 611	315 151
Investeringer			
Markedsbaserte aksjer	6	4 309 623	2 969 652
Sum investeringer		4 309 623	2 969 652
Bankinnskudd, kontanter o.l.	7	614 819	1 673 460
Sum omløpsmidler		5 240 053	4 958 263
Sum eiendeler		5 737 053	5 316 863



Balanse


Santon AS

Egenkapital og gjeld	Note	2021	2020
Innskutt egenkapital			
Aksjekapital	4	100 000	100 000
Overkurs	4	10 840	10 840
Sum innskutt egenkapital		110 840	110 840
Opptjent egenkapital			
Annen egenkapital	4	4 515 371	4 024 498
Sum opptjent egenkapital		4 515 371	4 024 498
Sum egenkapital	4	4 626 211	4 135 338
Gjeld			
Avsetning for forpliktelser			
Utsatt skatt	3	61 985	55 237
Kortsiktig gjeld			
Leverandørgjeld		63 350	25 015
Betalbar skatt	3	310 066	296 720
Skyldig offentlige avgifter		157 863	196 139
Utbytte		400 000	500 000
Annen kortsiktig gjeld		117 578	108 413
Sum kortsiktig gjeld		1 048 857	1 126 288
Sum gjeld		1 110 842	1 181 525
Sum egenkapital og gjeld		5 737 053	5 316 863

Hønefoss, 11.05.2022

Styret i Santon AS

Blakstad Svein Erik
styreleder/daglig leder



Regnskapsprinsipper

Årsregnskapet er satt opp i samsvar med regnskapsloven og NRS 8 - God regnskapsskikk for små foretak. Forutsetningen om fortsatt drift er til stede, og dette er lagt til grunn ved utarbeidelse og fastsettelse av årets regnskap.

Driftsinntekter

Inntektsføring ved salg av varer skjer på leveringstidspunktet. Tjenester inntektsføres etter hvert som de leveres.

Skatt

Skattekostnaden i resultatregnskapet omfatter både periodens betalbare skatt og endring i utsatt skatt. Utsatt skatt er beregnet med 22 % på grunnlag av de midlertidige forskjeller som eksisterer mellom regnskapsmessige og skattemessige verdier, samt ligningsmessig underskudd til fremføring ved utgangen av regnskapsåret. Skatteøkende og skattereduserende midlertidige forskjeller som reverserer eller kan reverseres i samme periode er utlignet og nettoført.

Klassifisering og vurdering av anleggsmidler


Anleggsmidler omfatter eiendeler bestemt til varig eie og bruk. Anleggsmidler er vurdert til anskaffelseskost. Varige driftsmidler balanseføres og avskrives over driftsmidlets økonomiske levetid.

Klassifisering og vurdering av omløpsmidler

Omløpsmidler og kortsiktig gjeld omfatter normalt poster som forfaller til betaling innen ett år etter balansedagen, samt poster som knytter seg til varekretsløpet. Omløpsmidler vurderes til laveste verdi av anskaffelseskost og virkelig verdi.

Fordringer

Kundefordringer og andre fordringer oppføres til pålydende etter fradrag for avsetning til forventet tap. Avsetning til tap gjøres på grunnlag av en individuell vurdering av de enkelte fordringene.



Note 1 Lønnskostnader og ytelser, godtgjørelser til daglig leder, styret og revisor


Lønnskostnader	2021	2020
Lønninger	710 858	683 338
Arbeidsgiveravgift	120 738	113 899
Pensjonskostnader	33 595	37 991
Andre ytelser	23 511	25 322
Sum	888 702	860 550

Selskapet har i 2021 sysselsatt 1 årsverk.

Note 2 Anleggsmidler

	Bygninger og tomter	Driftsløsøre, inventar ol.	Sum
Anskaffelseskost pr. 01.01.21	86 469	540 000	626 469
+ Tilgang kjøpte driftsmidler		1 046 956	1 046 956
- Avgang i året		1 050 000	1 050 000
= Anskaffelseskost 31.12.21	86 469	536 956	623 425
Akkumulerte avskrivninger 31.12.21	86 469	39 956	126 425
= Bokført verdi 31.12.21	0	497 000	497 000
Årets ordinære avskrivninger	7 600	79 756	87 356
Økonomisk levetid		0-7 år	

Utarbeidet av ECIT



Note 3 Skatt

Årets skattekostnad	2021	2020
Resultatført skatt på ordinært resultat:		
Betalbar skatt	310 066	296 720
Endring i utsatt skatt	6 748	-10 389
Skattekostnad ordinært resultat	316 814	286 331
Skattepliktig inntekt:		
Ordinært resultat før skatt	1 907 686	1 821 436
Permanente forskjeller	-467 622	-519 931
Endring i midlertidige forskjeller	-30 673	47 223
Skattepliktig inntekt	1 409 391	1 348 728
Betalbar skatt i balansen:		
Betalbar skatt på årets resultat	310 066	296 720
Sum betalbar skatt i balansen	310 066	296 720

Skatteeffekten av midlertidige forskjeller som har gitt opphav til utsatt skatt og utsatte skattefordeler, spesifisert på typer av midlertidige forskjeller

	2021	2020	Endring
Varige driftsmidler	192 662	139 717	-52 945
Gevinst – og tapskonto	89 088	111 360	22 272
Sum	281 750	251 077	-30 673
Grunnlag for utsatt skatt	281 750	251 077	-30 673
Utsatt skatt (22 %)	61 985	55 237	-6 748

Note 4 Egenkapital

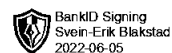
	Aksjekapital	Overkurs	Annen egenkapital	Sum egenkapital
Egenkapital pr. 01.01.2021	100 000	10 840	4 024 498	4 135 338
Årets resultat			1 590 872	1 590 872
Tilleggsutbytte			-700 000	-700 000
Utbytte			-400 000	-400 000
Pr. 31.12.2021	100 000	10 840	4 515 371	4 626 211

Note 5 Kundefordringer

	2021	2020
Kundefordringer til pålydende	272 470	230 425
Balanseført verdi av kundefordringer 31.12	272 470	230 425
Sum resultatførte tap på krav	0	0

Det er ikke foretatt avsetning til tap på kundefordringer, da de ikke anses å være usikre.

Utarbeidet av ECIT



Note 6 Verdipapirer

	Eier- andel	Anskaffelses kost	Balanseført verdi	Markeds verdi
Omløpsmidler				
RP5 B		3 366 885	4 309 623	4 309 623
Sum		3 366 885	4 309 623	4 309 623

Note 7 Bundne midler

I posten bankinnskudd inngår konto for bundne skattetreksmidler med kr 50 235 pr 31.12. Skyldig skattetrekk pr 31.12 utgjorde kr 39 254.