



ÅRSREGNSKAPET FOR REGNSKAPSÅRET 2024 - GENERELL INFORMASJON

Enheten

Organisasjonsnummer: 917 649 006
Organisasjonsform: Aksjeselskap
Foretaksnavn: VORAA VERDI AS
Forretningsadresse: Vestliveien 24B
1344 HASLUM

Regnskapsår

Årsregnskapets periode: 01.01.2024 - 31.12.2024

Konsern

Morselskap i konsern: Ja
Konsernregnskap lagt ved: Nei

Regnskapsregler

Regler for små foretak benyttet: Ja
Benyttet ved utarbeidelsen av årsregnskapet til selskapet: Regnskapslovens alminnelige regler

Årsregnskapet fastsatt av kompetent organ

Bekreftet av representant for selskapet: Andreas Weidemann Voraa
Dato for fastsettelse av årsregnskapet: 30.06.2025

Grunnlag for avgivelse

År 2024: Årsregnskapet er elektronisk innlevert
År 2023: Tall er hentet fra elektronisk innlevert årsregnskap fra 2024

Det er ikke krav til at årsregnskapet m.v. som sendes til Regnskapsregisteret er undertegnet. Kontrollen på at dette er utført ligger hos revisor/enhetens øverste organ. Sikkerheten ivaretas ved at innsender har rolle/rettighet for innsending av årsregnskapet via Altinn, og ved at det bekreftes at årsregnskapet er fastsatt av kompetent organ.

Brønnøysundregistrene, 02.07.2025



Resultatregnskap

Beløp i: NOK	Note	2024	2023
RESULTATREGNSKAP			
Inntekter			
Annen driftsinntekt		1 558 206	710 302
Sum inntekter		1 558 206	710 302
Kostnader			
Avskrivning av driftsmidler og immaterielle eiendeler	1	175 400	
Annen driftskostnad	2	815 503	214 535
Sum kostnader		990 903	214 535
Driftsresultat		567 304	495 767
Finansinntekter og finanskostnader			
Inntekt på investering i datterselskap		965 409	2 809 342
Annen renteinntekt		6 108	
Sum finansinntekter		971 517	2 809 342
Annen rentekostnad		1 714 272	644 914
Sum finanskostnader		1 714 272	644 914
Netto finans		-742 755	2 164 428
Resultat før skattekostnad	3	-175 452	2 660 194
Skattekostnad på resultat	3	-38 588	2 243
Årsresultat	4	-136 864	2 657 951
Årsresultat etter minoritetsinteresser		-136 864	2 657 951
Totalresultat		-136 864	2 657 951
Overføringer og disponeringer			
Ordinært utbytte		2 650 000	2 000 000
Avsatt til annen egenkapital			657 951
Overført fra annen egenkapital		-2 786 864	
Sum overføringer og disponeringer		-136 864	2 657 951



Resultatregnskap

Beløp i: NOK	Note	2024	2023
---------------------	-------------	-------------	-------------



Balanse

Beløp i: NOK	Note	2024	2023
BALANSE - EIENDELER			
Anleggsmidler			
Immaterielle eiendeler			
Utsatt skattefordel	3	38 588	
Sum immaterielle eiendeler		38 588	
Varige driftsmidler			
Tomter, bygninger o.a. fast eiendom	1	29 287 856	13 325 815
Sum varige driftsmidler		29 287 856	13 325 815
Finansielle anleggsmidler			
Investering i datterselskap	5	1 109 578	1 109 578
Investering i annet foretak i samme konsern	5		
Andre langsiktige fordringer	6		
Sum finansielle anleggsmidler		1 109 578	1 109 578
Sum anleggsmidler		30 436 022	14 435 393
Omløpsmidler			
Varer			
Fordringer			
Andre kortsiktige fordringer	6	12 902	20 311
Konsernfordringer	5	965 409	2 809 342
Sum fordringer	6	978 311	2 829 653
Bankinnskudd, kontanter og lignende			
Bankinnskudd, kontanter o.l.		200 677	52 594
Sum bankinnskudd, kontanter og lignende		200 677	52 594
Sum omløpsmidler		1 178 988	2 882 247
SUM EIENDELER		31 615 009	17 317 640

BALANSE - EGENKAPITAL OG GJELD



Balanse

Beløp i: NOK	Note	2024	2023
Egenkapital			
Innskutt egenkapital			
Aksjekapital	7	130 000	130 000
Beholdning av egne aksjer	7		
Overkurs		912 127	912 127
Annen innskutt egenkapital		-11 700	-11 700
Sum innskutt egenkapital		1 030 427	1 030 427
Opptjent egenkapital			
Annen egenkapital	8	1 873 404	4 860 268
Sum opptjent egenkapital		1 873 404	4 860 268
Sum egenkapital	4	2 903 832	5 890 696
Gjeld			
Langsiktig gjeld			
Utsatt skatt	3		
Annen langsiktig gjeld			
Gjeld til kredittinstitusjoner	6	20 596 383	8 996 383
Øvrig langsiktig gjeld	5, 6	3 338 717	343 975
Sum annen langsiktig gjeld		23 935 100	9 340 358
Sum langsiktig gjeld		23 935 100	9 340 358
Kortsiktig gjeld			
Leverandørgjeld		240 404	18 851
Betalbar skatt	3		2 243
Utbytte		2 650 000	2 000 000
Annen kortsiktig gjeld		1 885 673	65 492
Sum kortsiktig gjeld		4 776 077	2 086 586
Sum gjeld		28 711 177	11 426 944
SUM EGENKAPITAL OG GJELD		31 615 009	17 317 640



Brønnøysundregistrene

ÅRSREGNSKAP FOR REGNSKAPSÅRET 2024 - GENERELL INFORMASJON

Journalnummer: 2025 607523

Enheten

Organisasjonsnummer: 917 649 006
Organisasjonsform: Aksjeselskap
Foretaksnavn: VORAA VERDI AS
Forretningsadresse: Vestliveien 24B
1344 HASLUM

Regnskapsår

Årsregnskapets periode: 01.01.2024 - 31.12.2024

Konsern

Morselskap i konsern: Ja
Konsernregnskap lagt ved: Nei

Regnskapsregler

Regler for små foretak benyttet: Ja
Benyttet ved utarbeidelsen av
årsregnskapet til selskapet: Regnskapslovens alminnelige regler

Årsregnskapet fastsatt av kompetent organ

Bekreftet av representant for selskapet: Andreas Weidemann Voraa
Dato for fastsettelse av årsregnskapet: 30.06.2025

Revisjon

Årsregnskapet er utarbeidet av ekstern
autorisert regnskapsfører: Ja
Ekstern autorisert regnskapsfører har i
løpet av regnskapsåret bistått ved den
løpende regnskapsføringen eller utført
andre tjenester for selskapet enn å
utarbeide årsregnskapet: Ja

Grunnlag for avgivelse

År 2024: Årsregnskap er elektronisk innlevert.
År 2023: Tall er hentet fra elektronisk innlevert årsregnskap fra 2024.

Det er ikke krav til at årsregnskapet m.v. som sendes til Regnskapsregisteret er undertegnet. Kontrollen på at dette er utført ligger hos revisor/enhetens øverste organ. Sikkerheten ivaretas ved at innsender har rolle/rettighet for innsending av årsregnskapet via Altinn, og ved at det bekreftes at årsregnskapet er fastsatt av kompetent organ.

Brønnøysundregistrene, 01.07.2025

Brønnøysundregistrene
Postadresse: Postboks 900, 8910 Brønnøysund
Telefon: 75 00 75 00
E-post: firmapost@brreg.no Internett: www.brreg.no
Organisasjonsnummer: 974 760 673



Organisasjonsnr: 917 649 006
VORAA VERDI AS

RESULTATREGNSKAP

Beløp i: NOK	Note	2024	2023
RESULTATREGNSKAP			
Inntekter			
Annen driftsinntekt		1 558 206	710 302
Sum inntekter		1 558 206	710 302
Kostnader			
Avskrivning av driftsmidler og immaterielle eiendeler			
	1	175 400	
Annen driftskostnad	2	815 503	214 535
Sum kostnader		990 903	214 535
Driftsresultat		567 304	495 767
Finansinntekter og finanskostnader			
Inntekt på investering i datterselskap			
		965 409	2 809 342
Annen renteinntekt		6 108	
Sum finansinntekter		971 517	2 809 342
Annen rentekostnad		1 714 272	644 914
Sum finanskostnader		1 714 272	644 914
Netto finans		-742 755	2 164 428
Resultat før skattekostnad	3	-175 452	2 660 194
Skattekostnad på resultat	3	-38 588	2 243
Årsresultat	4	-136 864	2 657 951
Årsresultat etter minoritetsinteresser		-136 864	2 657 951
Totalresultat		-136 864	2 657 951
Overføringer og disponeringer			
Ordinært utbytte		2 650 000	2 000 000
Avsatt til annen egenkapital			657 951
Overført fra annen egenkapital		-2 786 864	
Sum overføringer og disponeringer		-136 864	2 657 951



Organisasjonsnr: 917 649 006
VORAA VERDI AS

BALANSE

Beløp i: NOK	Note	2024	2023
BALANSE - EIENDELER			
Anleggsmidler			
Immaterielle eiendeler			
Utsatt skattefordel	3	38 588	
Sum immaterielle eiendeler		38 588	
Varige driftsmidler			
Tomter, bygninger o.a. fast eiendom			
	1	29 287 856	13 325 815
Sum varige driftsmidler		29 287 856	13 325 815
Finansielle anleggsmidler			
Investering i datterselskap			
	5	1 109 578	1 109 578
Investering i annet foretak i samme konsern			
	5		
Andre langsiktige fordringer			
	6		
Sum finansielle anleggsmidler		1 109 578	1 109 578
Sum anleggsmidler		30 436 022	14 435 393
Omløpsmidler			
Varer			
Fordringer			
Andre kortsiktige fordringer			
	6	12 902	20 311
Konsernfordringer			
	5	965 409	2 809 342
Sum fordringer	6	978 311	2 829 653
Bankinnskudd, kontanter og lignende			
Bankinnskudd, kontanter o. l.			
		200 677	52 594
Sum bankinnskudd, kontanter og lignende		200 677	52 594
Sum omløpsmidler		1 178 988	2 882 247
SUM EIENDELER		31 615 009	17 317 640
BALANSE - EGENKAPITAL OG GJELD			
Egenkapital			
Innskutt egenkapital			
Aksjekapital	7	130 000	130 000



Beholdning av egne aksjer	7		
Overkurs		912 127	912 127
Annen innskutt egenkapital		-11 700	-11 700
Sum innskutt egenkapital		1 030 427	1 030 427
Opptjent egenkapital			
Annen egenkapital	8	1 873 404	4 860 268
Sum opptjent egenkapital		1 873 404	4 860 268
Sum egenkapital	4	2 903 832	5 890 696
Gjeld			
Langsiktig gjeld			
Utsatt skatt	3		
Annen langsiktig gjeld			
Gjeld til			
kredittinstitusjoner	6	20 596 383	8 996 383
Øvrig langsiktig gjeld	5, 6	3 338 717	343 975
Sum annen langsiktig gjeld		23 935 100	9 340 358
Sum langsiktig gjeld		23 935 100	9 340 358
Kortsiktig gjeld			
Leverandørgjeld		240 404	18 851
Betalbar skatt	3		2 243
Utbytte		2 650 000	2 000 000
Annen kortsiktig gjeld		1 885 673	65 492
Sum kortsiktig gjeld		4 776 077	2 086 586
Sum gjeld		28 711 177	11 426 944
SUM EGENKAPITAL OG GJELD		31 615 009	17 317 640



Organisasjonsnr: 917 649 006
VORAA VERDI AS

NOTEOPPLYSNINGER - SELSKAP - alle poster oppgitt i hele tall

Note

1

Antall årsverk i regnskapsåret
0.00

Sum Beløp

Balanseført verdi 31.12. Varige driftsmidler Immaterielle eiend.

Konsernregnskap

Morselskapet sitt navn

Forretningskontor for morselskapet

Begrunnelse for at datterselskap er utelatt fra konsolideringen

Samlet beløp - tilknyttet selskap Årets Fjorårets

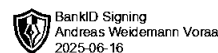
Samlet beløp - foretak i samme konsern Årets Fjorårets

Samlet beløp - foretak i samme konsern Årets Fjorårets

Samlet beløp - felles kontrollert virksomhet Årets Fjorårets

Pantstillelse Beløp

Beholdning av egne aksjer Antall Pålydende Andel av aksjek.



Årsregnskap 2024 Voraa Verdi AS

**Resultatregnskap
Balanse
Noter til regnskapet**

Org.nr.: 917 649 006



Voraa Verdi AS			
Resultatregnskap			
Driftsinntekter og driftskostnader	Note	2024	2023
Annen driftsinntekt		1 558 206	710 302
Sum driftsinntekter		1 558 206	710 302
Avskrivning av driftsmidler og immaterielle eiendeler	1	175 400	0
Annen driftskostnad	2	815 503	214 535
Sum driftskostnader		990 903	214 535
Driftsresultat		567 304	495 767
Finansinntekter og finanskostnader			
Inntekt på investering i datterselskap		965 409	2 809 342
Annen renteinntekt		6 108	0
Annen rentekostnad		1 714 272	644 914
Resultat av finansposter		-742 755	2 164 428
Resultat før skattekostnad	3	-175 452	2 660 194
Skattekostnad på resultat	3	-38 588	2 243
Resultat		-136 864	2 657 951
Årsresultat	4	-136 864	2 657 951
Overføringer			
Avsatt til utbytte		2 650 000	2 000 000
Avsatt til annen egenkapital		0	657 951
Overført fra annen egenkapital		2 786 864	0
Sum overføringer		-136 864	2 657 951



Voraa Verdi AS			
Balanse			
Eiendeler	Note	2024	2023
Anleggsmidler			
Immaterielle eiendeler			
Utsatt skattefordel	3	38 588	0
Sum immaterielle eiendeler		38 588	0
Varige driftsmidler			
Tomter, bygninger o.a. fast eiendom	1	29 287 856	13 325 815
Sum varige driftsmidler		29 287 856	13 325 815
Finansielle anleggsmidler			
Investeringer i datterselskap	5	1 109 578	1 109 578
Sum finansielle anleggsmidler		1 109 578	1 109 578
Sum anleggsmidler		30 436 022	14 435 393
Omløpsmidler			
Fordringer			
Andre kortsiktige fordringer	6	12 902	20 311
Konsernfordringer	5	965 409	2 809 342
Sum fordringer	6	978 311	2 829 653
Investeringer			
Bankinnskudd, kontanter o.l.		200 677	52 594
Sum omløpsmidler		1 178 988	2 882 247
Sum eiendeler		31 615 009	17 317 640



Voraa Verdi AS			
Balanse			
Egenkapital og gjeld	Note	2024	2023
Egenkapital			
Innskutt egenkapital			
Aksjekapital	7	130 000	130 000
Overkurs		912 127	912 127
Annen innskutt egenkapital		-11 700	-11 700
Sum innskutt egenkapital		1 030 427	1 030 427
Opptjent egenkapital			
Annen egenkapital	8	1 873 404	4 860 268
Sum opptjent egenkapital		1 873 404	4 860 268
Sum egenkapital	4	2 903 832	5 890 696
Gjeld			
Gjeld til kredittinstitusjoner	6	20 596 383	8 996 383
Øvrig langsiktig gjeld	5, 6	3 338 717	343 975
Sum annen langsiktig gjeld		23 935 100	9 340 358
Kortsiktig gjeld			
Leverandørgjeld		240 404	18 851
Betalbar skatt	3	0	2 243
Utbytte		2 650 000	2 000 000
Annen kortsiktig gjeld		1 885 673	65 492
Sum kortsiktig gjeld		4 776 077	2 086 586
Sum gjeld		28 711 177	11 426 944
Sum egenkapital og gjeld		31 615 009	17 317 640
Haslum, 16.06.2025 Styret i Voraa Verdi AS			
<hr/> Andreas Weidemann Voraas styreleder/daglig leder			
Voraa Verdi AS			Side 4



Regnskapsprinsipper

Årsregnskapet er satt opp i samsvar med regnskapsloven og NRS 8 - God regnskapsskikk for små foretak.

Driftsinntekter

Inntektsføring ved salg av varer skjer på leveringstidspunktet. Tjenester inntektsføres etter hvert som de leveres.

Skatt

Skattekostnaden i resultatregnskapet omfatter både periodens betalbare skatt og endring i utsatt skatt. Utsatt skatt er beregnet med 22 % på grunnlag av de midlertidige forskjeller som eksisterer mellom regnskapsmessige og skattemessige verdier, samt ligningsmessig underskudd til fremføring ved utgangen av regnskapsåret. Skatteøkende og skattereduserende midlertidige forskjeller som reverserer eller kan reverseres i samme periode er utlignet og nettoført.

Klassifisering og vurdering av anleggsmidler

Anleggsmidler omfatter eiendeler bestemt til varig eie og bruk. Anleggsmidler er vurdert til anskaffelseskost. Varige driftsmidler balanseføres og avskrives over driftsmidlets økonomiske levetid. Avskrivningsperioden for fast eiendom anskaffet etter 2009 er dekomponert i en del som gjelder råbygget og en del som gjelder faste tekniske installasjoner. Varige driftsmidler nedskrives til gjenvinnbart beløp ved verdifall som forventes ikke å være forbigående. Gjenvinnbart beløp er det høyeste av netto salgsverdi og verdi i bruk. Verdi i bruk er nåverdi av fremtidige kontantstrømmer knyttet til eiendelen. Nedskrivningen reverseres når grunnlaget for nedskrivningen ikke lenger er til stede.

Klassifisering og vurdering av omløpsmidler

Omløpsmidler og kortsiktig gjeld omfatter normalt poster som forfaller til betaling innen ett år etter balansedagen, samt poster som knytter seg til varekretsløpet. Omløpsmidler vurderes til laveste verdi av anskaffelseskost og virkelig verdi.

Aksjer i datterselskap

Datterselskap vurderes etter kostmetoden i selskapsregnskapet. Investeringen er vurdert til anskaffelseskost for aksjene med mindre nedskrivning har vært nødvendig. Det er foretatt nedskrivning til virkelig verdi når verdifall skyldes årsaker som ikke kan forventes å være forbigående og det må anses nødvendig etter god regnskapsskikk. Nedskrivninger er reversert når grunnlaget for nedskrivning ikke lenger er til stede.

Utbytte, konsernbidrag og andre utdelinger fra datterselskap er inntektsført samme år som det er avsatt i givers regnskap. Overstiger utbytte / konsernbidraget andelen av opptjent resultat etter anskaffelsestidspunktet, representerer den overskytende del tilbakebetaling av investert kapital, og utdelingene er fratrukket investeringens verdi i balansen til morselskapet.

Fordringer

Kundefordringer og andre fordringer oppføres til pålydende etter fradrag for avsetning til forventet tap. Avsetning til tap gjøres på grunnlag av en individuell vurdering av de enkelte fordringene.



Note 1 Anleggsmidler

	Bygninger og tomter	Sum
Anskaffelseskost pr. 01.01.24	13 325 815	13 325 815
Tilgang kjøpte driftsmidler	16 137 441	16 137 441
Anskaffelseskost 31.12.24	29 463 256	29 463 256
Akkumulerte avskrivninger 31.12.24	175 400	175 400
Av- og nedskrivninger pr. 31.12.24	175 400	175 400
Bokført verdi 31.12.24	29 287 856	29 287 856
Årets ordinære avskrivninger	175 400	175 400
Økonomisk levetid	50 år	

Note 2 Lønnskostnader

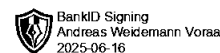
Voraa Verdi AS har ikke hatt lønns- eller personalkostnader i 2024 og det foreligger heller ingen slike forpliktelser.

Note 3 Skatt

Årets skattekostnad	2024	2023
Resultatført skatt på ordinært resultat:		
Betalbar skatt	0	2 243
Endring i utsatt skattefordel	-38 588	0
Skattekostnad ordinært resultat	-38 588	2 243
Skattepliktig inntekt:		
Resultat før skatt	-175 452	2 660 194
Permanente forskjeller	-965 357	-2 809 342
Endring i midlertidige forskjeller	175 400	0
Mottatt konsernbidrag	965 409	159 342
Skattepliktig inntekt	0	10 194
Betalbar skatt i balansen:		
Betalbar skatt på årets resultat	-212 390	-32 812
Betalbar skatt på mottatt konsernbidrag	212 390	35 055
Sum betalbar skatt i balansen	0	2 243

Skatteeffekten av midlertidige forskjeller som har gitt opphav til utsatt skatt og utsatte skattefordeler, spesifisert på typer av midlertidige forskjeller

	2024	2023	Endring
Varige driftsmidler	-175 400	0	175 400
Sum	-175 400	0	175 400
Grunnlag for utsatt skattefordel / skatt	-175 400	0	175 400
Utsatt skattefordel / skatt (22 %)	-38 588	0	38 588



Note 4 Egenkapital

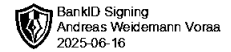
	Aksjekapital	Overkurs	Annen Innskutt egenkapital	Annen egenkapital	Sum egenkapital
Pr. 31.12.2023	130 000	912 127	-11 700	4 860 268	5 890 696
Årets resultat				-136 864	-136 864
Tilleggsutbytte				-200 000	-200 000
Utbytte				-2 650 000	-2 650 000
Pr 31.12.2024	130 000	912 127	-11 700	1 873 404	2 903 832

Note 5 Investering i datterselskap og tilknyttet selskap

Voraa Verdi AS eier 100% av aksjene i Voraa Entreprenørfirma AS. Kostpris på aksjene er 1 109 578,-. Årsresultatet for perioden 01.01-31.12.2024 var på kr. 4 286 944. Balanseført egenkapital var pr. 31.12.2024 kr. 4 719 612. Voraa Verdi AS har en gjeld til Voraa Entreprenørfirma AS på kr -2 373 308,- pr 31.12.2024.

Note 6 Fordringer og gjeld

	2024	2023
Fordringer med forfall senere enn ett år		
Sum	0	0
Langsiktig gjeld med forfall senere enn 5 år		
Gjeld til kredittinstitusjoner	20 596 383	8 996 383
Annen langsiktig gjeld	3 338 717	343 975
Sum	23 935 100	9 340 358
Gjeld sikret ved pant	20 596 383	8 996 383
Pantsatte eiendeler:		
Eiendom	29 287 856	13 325 815
Sum	29 287 856	13 325 815



Note 7 Aksjonærer

Aksjekapitalen i Voraa Verdi AS pr. 31.12 består av:

	Antall	Pålydende	Bokført
Ordinære aksjer	1 000	130,0	130 000
Sum	1 000		130 000

Eierstruktur

Aksjonærer i % pr. 31.12:

	Ordinære	Eierandel	Stemmeandel
Andreas Weidemann Voraa	1 000	100,0	100,0

Aksjer eiet av medlemmer i styret og daglig leder:

Navn	Verv	Ordinære
Andreas Weidemann Voraa	styreleder/daglig leder	1 000
Totalt antall aksjer		1 000

Note 8 Fortsatt drift

Regnskapet er satt opp under forutsetning om fortsatt drift.



BDO AS
Tassebekkveien 354
3160 Stokke

Til generalforsamlingen i Vora Verdi AS

Uavhengig revisors beretning

Konklusjon

Vi har revidert årsregnskapet til Vora Verdi AS.

Årsregnskapet består av:

- Balanse per 31. desember 2024
- Resultatregnskap for 2024
- Noter til årsregnskapet, herunder et sammendrag av viktige regnskapsprinsipper.

Etter vår mening:

- Oppfyller årsregnskapet gjeldende lovkrav, og
- Gir årsregnskapet et rettviseende bilde av selskapets finansielle stilling per 31. desember 2024 og av dets resultater for regnskapsåret avsluttet per denne datoen i samsvar med regnskapslovens regler og god regnskapsskikk i Norge.

Grunnlag for konklusjonen

Vi har gjennomført revisjonen i samsvar med International Standards on Auditing (ISA-ene). Våre oppgaver og plikter i henhold til disse standardene er beskrevet nedenfor under Revisors oppgaver og plikter ved revisjonen av årsregnskapet. Vi er uavhengige av selskapet i samsvar med kravene i relevante lover og forskrifter i Norge og International Code of Ethics for Professional Accountants (inkludert internasjonale uavhengighetsstandarder) utstedt av International Ethics Standards Board for Accountants (IESBA-reglene), og vi har overholdt våre øvrige etiske forpliktelser i samsvar med disse kravene. Innhentet revisjonsbevis er etter vår vurdering tilstrekkelig og hensiktsmessig som grunnlag for vår konklusjon.

Styret og daglig leders ansvar for årsregnskapet

Styret og daglig leder (ledelsen) er ansvarlig for å utarbeide årsregnskapet og for at det gir et rettviseende bilde i samsvar med regnskapslovens regler og god regnskapsskikk i Norge. Ledelsen er også ansvarlig for slik intern kontroll som den finner nødvendig for å kunne utarbeide et årsregnskap som ikke inneholder vesentlig feilinformasjon, verken som følge av misligheter eller utilsiktede feil.

Ved utarbeidelsen av årsregnskapet må ledelsen ta standpunkt til selskapets evne til fortsatt drift og opplyse om forhold av betydning for fortsatt drift. Forutsetningen om fortsatt drift skal legges til grunn for årsregnskapet så lenge det ikke er sannsynlig at virksomheten vil bli avviklet.

Revisors oppgaver og plikter ved revisjonen av årsregnskapet

Vårt mål er å oppnå betryggende sikkerhet for at årsregnskapet som helhet ikke inneholder vesentlig feilinformasjon, verken som følge av misligheter eller utilsiktede feil, og å avgi en revisjonsberetning som inneholder vår konklusjon. Betryggende sikkerhet er en høy grad av sikkerhet, men ingen garanti for at en revisjon utført i samsvar med ISA-ene, alltid vil avdekke vesentlig feilinformasjon. Feilinformasjon kan oppstå som følge av misligheter eller utilsiktede feil. Feilinformasjon er å anse som vesentlig dersom den enkeltvis eller samlet med rimelighet kan forventes å påvirke de økonomiske beslutningene som brukerne foretar på grunnlag av årsregnskapet.



For videre beskrivelse av revisors oppgaver og plikter vises det til:
<https://revisorforeningen.no/revisjonsberetninger>

BDO AS

Hans Erlend Åsebø
statsautorisert revisor
(elektronisk signert)

Penneo Dokumentnøkkel: ON09Q-ZF75R-NVJDN-50Z09-K95C9-W1WYY



PENNEO

Signaturene i dette dokumentet er juridisk bindende. Dokument signert med "Penneo™ - sikker digital signatur". De signerende parter sin identitet er registrert, og er listet nedenfor.

"Med min signatur bekrefter jeg alle datoer og innholdet i dette dokument."

Åsebø, Hans Erlend

Partner

På vegne av: BDO

Serienummer: no_bankid:9578-5994-4-743481

IP: 188.95.xxx.xxx

2025-06-26 07:02:02 UTC



Penneo Dokumentnr: ON09Q-ZF75R-NVJDN-5OZ09-K95C9-W1WYY

Dette dokumentet er signert digitalt via [Penneo.com](https://penneo.com). De signerte dataene er validert ved hjelp av den matematiske hashverdien av det originale dokumentet. All kryptografisk bevisføring er innebygd i denne PDF-en for fremtidig validering.

Dette dokumentet er forseglest med et kvalifisert elektronisk segl. For mer informasjon om Penneos kvalifiserte tillitstjenester, se <https://eud.penneo.com>.

Slik kan du bekrefte at dokumentet er originalt

Når du åpner dokumentet i Adobe Reader, kan du se at det er sertifisert av **Penneo A/S**. Dette beviser at innholdet i dokumentet ikke har blitt endret siden tidspunktet for signeringen. Bevis for de individuelle signatørens digitale signaturer er vedlagt dokumentet.

Du kan bekrefte de kryptografiske bevisene ved hjelp av Penneos validator, <https://penneo.com/validator>, eller andre valideringsverktøy for digitale signaturer.