



ÅRSREGNSKAPET FOR REGNSKAPSÅRET 2016 - GENERELL INFORMASJON

Enheten

Organisasjonsnummer: 913 406 656
Organisasjonsform: Aksjeselskap
Foretaksnavn: MTI INVESTMENT AS
Forretningsadresse: Kunnskapsparken
Universitetsveien 19
4630 KRISTIANSAND S

Regnskapsår

Årsregnskapets periode: 01.01.2016 - 31.12.2016

Konsern

Morselskap i konsern: Ja
Konsernregnskap lagt ved: Nei

Regnskapsregler

Regler for små foretak benyttet: Ja
Benyttet ved utarbeidelsen av årsregnskapet til selskapet: Regnskapslovens alminnelige regler

Årsregnskapet fastsatt av kompetent organ

Bekreftet av representant for selskapet: Trond Randøy
Dato for fastsettelse av årsregnskapet: 27.06.2017

Grunnlag for avgivelse

År 2016: Årsregnskapet er elektronisk innlevert
År 2015: Tall er hentet fra elektronisk innlevert årsregnskap fra 2016

Det er ikke krav til at årsregnskapet m.v. som sendes til Regnskapsregisteret er undertegnet. Kontrollen på at dette er utført ligger hos revisor/enhetens øverste organ. Sikkerheten ivaretas ved at innsender har rolle/rettighet for innsending av årsregnskapet via Altinn, og ved at det bekreftes at årsregnskapet er fastsatt av kompetent organ.

Brønnøysundregistrene, 07.10.2019



Resultatregnskap

Beløp i: NOK	Note	2016	2015
RESULTATREGNSKAP			
Inntekter			
Salgsinntekt		253 348	
Sum inntekter		253 348	
Kostnader			
Lønnskostnad	5	365 807	
Annen driftskostnad	5, 6	614 292	581 961
Sum kostnader		980 099	581 961
Driftsresultat		-726 751	-581 961
Finansinntekter og finanskostnader			
Annen finansinntekt	10	767 968	1 397 704
Sum finansinntekter		767 968	1 397 704
Nedskrivning av finansielle eiendeler	7	425 625	
Annen finanskostnad		232 519	
Sum finanskostnader		658 144	
Netto finans		109 824	1 397 704
Ordinært resultat før skattekostnad		-616 927	815 743
Skattekostnad på ordinært resultat	11	-52 939	175 665
Ordinært resultat etter skattekostnad		-563 988	640 078
Årsresultat		-563 988	640 078
Overføringer og disponeringer			
Overføringer annen egenkapital	3	-563 988	640 078
Sum overføringer og disponeringer		-563 988	640 078



Balanse

Beløp i: NOK	Note	2016	2015
BALANSE - EIENDELER			
Anleggsmidler			
Immaterielle eiendeler			
Finansielle anleggsmidler			
Investering i datterselskap	7	3 860 627	3 931 078
Lån til foretak i samme konsern	8	4 609 313	4 889 293
Investeringer i tilknyttet selskap	7	7 129 735	3 161 812
Andre fordringer	9	1 637 800	2 566 746
Sum finansielle anleggsmidler		17 237 475	14 548 929
Sum anleggsmidler		17 237 475	14 548 929
Omløpsmidler			
Varer			
Fordringer			
Kundefordringer		201 596	
Andre fordringer	8, 9	790 947	314 483
Krav på innbetaling av selskapskapital		280 000	
Sum fordringer		1 272 543	314 483
Bankinnskudd, kontanter og lignende			
Sum bankinnskudd, kontanter og lignende	4	5 170 594	5 023 782
Sum omløpsmidler		6 443 137	5 338 265
SUM EIENDELER		23 680 612	19 887 194
BALANSE - EGENKAPITAL OG GJELD			
Egenkapital			
Innskutt egenkapital			
Aksjekapital	2, 3	3 335 100	3 335 100
Overkurs	3	15 617 415	15 617 415



Balanse

Beløp i: NOK	Note	2016	2015
Annen innskutt egenkapital	3	4 305 000	
Sum innskutt egenkapital		23 257 515	18 952 515
Opptjent egenkapital			
Annen egenkapital	3	76 090	640 078
Sum opptjent egenkapital		76 090	640 078
Sum egenkapital		23 333 605	19 592 593
Gjeld			
Langsiktig gjeld			
Utsatt skatt	11	122 726	175 665
Sum avsetninger for forpliktelser		122 726	175 665
Annen langsiktig gjeld			
Sum langsiktig gjeld		122 726	175 665
Kortsiktig gjeld			
Leverandørgjeld		21 303	
Skyldige offentlige avgifter	4	86 094	66 086
Annen kortsiktig gjeld		116 883	52 850
Sum kortsiktig gjeld		224 280	118 936
Sum gjeld		347 006	294 601
SUM EGENKAPITAL OG GJELD		23 680 611	19 887 194



MTI Investment AS

Årsrapport for 2016

Årsberetning

Årsregnskap

- Resultatregnskap

- Balanse

- Noter

Revisjonsberetning



MTI Investment AS

Årsberetning 2016

MTI Investment AS

Org.nr: 913406656 mva

Adresse: Kunnskapsparken, Gimlemoen 19
4630 KRISTIANSAND S

Virksomhetens art

MTI Investment AS driver med investering i vekstmarkeder. Selskapet ble stiftet 22. mars 2014 og er lokalisert i Kristiansand.

Utvikling i resultat og stilling

Det har vært en omsetning i 2016 på kr 250 000,-. Dette knytter seg til omsetning av konsulenttjenester for siste kvartal 2016. Det er inntektsført avkastning på investert kapital under annen finansinntekt.

MTI Investment AS har investert betydelige midler i selskapene MTI Investment Limited, Atsoko International AB og Agrec AB. Det er styrets klare oppfatning at verdiene i aksjer og lån til disse selskapene er i behold.

Årsresultatet viser et underskudd på kroner 564 000,-. Totalkapitalen i selskapet var ved utgangen av året 23,7 mill. Egenkapitalen utgjør 99% av totalkapitalen.

Styret mener at det fremlagte årsregnskapet gir et rettvise bilde over utviklingen og resultatet av selskapets virksomhet og stilling.

Det har ikke inntruffet hendelser etter årsregnskapets slutt som har betydning for vurderingen av årsregnskapet.

Forsknings- og utviklingsaktiviteter

Selskapet har ikke hatt forsknings- og utviklingsaktiviteter i 2016.

Fortsatt drift

I samsvar med regnskapsloven § 3-3 bekreftes det at forutsetningen for fortsatt drift er tilstede, og årsregnskapet er avlagt under denne forutsetningen.

Arbeidsmiljø og likestilling

Selskapet har en ansatt. Styret består av fire menn. Selskapet har som policy at det ikke skal forekomme forskjellsbehandling grunnet kjønn.


Ytre miljø

Selskapets virksomhet forurenses ikke det ytre miljø.




MTI Investment AS


Kristiansand, 22. juni 2017
Styret for MTI Investment AS




Pontus Engström
Daglig leder



Bo Christer Wizelius Käck
Styremedlem



Trond Randøy
Styrets leder



Per Adam Kristofer Lind
Styremedlem



MTI Investment AS

Resultatregnskap

	Note	2016	2015
Driftsinntekter			
Salgsinntekt		<u>253 348</u>	<u>0</u>
Driftskostnader			
Lønnskostnad	5	365 807	0
Annen driftskostnad	5, 6	<u>614 292</u>	<u>581 961</u>
Sum driftskostnader		<u>980 099</u>	<u>581 961</u>
Driftsresultat		<u>-726 751</u>	<u>-581 961</u>
Finansinntekter og finanskostnader			
Annen finansinntekt	10	767 968	1 397 704
Nedskrivning av finansielle eiendeler	7	425 625	0
Annen finanskostnad		<u>232 519</u>	<u>0</u>
Netto finansposter		<u>109 824</u>	<u>1 397 704</u>
Ordinært resultat før skattekostnad		<u>-616 927</u>	<u>815 743</u>
Skattekostnad på ordinært resultat	11	<u>-52 939</u>	<u>175 665</u>
Årsresultat		<u>-563 988</u>	<u>640 078</u>
Overføringer og disponeringer			
Overføringer annen egenkapital	3	<u>-563 988</u>	<u>640 078</u>



MTI Investment AS

Balanse pr. 31. desember

	Note	2016	2015
Anleggsmidler			
<i>Finansielle anleggsmidler</i>			
Investeringer i datterselskap	7	3 860 627	3 931 078
Lån til foretak i samme konsern	8	4 609 313	4 889 293
Investeringer i tilknyttet selskap	7	7 129 735	3 161 812
Andre fordringer	9	1 637 800	2 566 746
Sum finansielle anleggsmidler		<u>17 237 475</u>	<u>14 548 929</u>
Sum anleggsmidler		<u>17 237 475</u>	<u>14 548 929</u>
Omløpsmidler			
<i>Fordringer</i>			
Kundefordringer		201 596	0
Andre fordringer	8, 9	790 947	314 483
Krav på innbetaling av selskapskapital		280 000	0
Sum fordringer		<u>1 272 543</u>	<u>314 483</u>
Bankinnskudd, kontanter og lignende	4	<u>5 170 594</u>	<u>5 023 782</u>
Sum omløpsmidler		<u>6 443 137</u>	<u>5 338 265</u>
Sum eiendeler		<u>23 680 612</u>	<u>19 887 194</u>





MTI Investment AS

Balanse pr. 31. desember


	Note	2016	2015
Egenkapital			
<i>Innskutt egenkapital</i>			
Aksjekapital	2, 3	3 335 100	3 335 100
Overkurs	3	15 617 415	15 617 415
Vedtatt ikke registrert kapital	3	4 305 000	0
Sum innskutt egenkapital		<u>23 257 515</u>	<u>18 952 515</u>
<i>Opptjent egenkapital</i>			
Annen egenkapital	3	<u>76 090</u>	<u>640 078</u>
Sum opptjent egenkapital		<u>76 090</u>	<u>640 078</u>
Sum egenkapital		<u>23 333 605</u>	<u>19 592 593</u>
Gjeld			
<i>Avsetninger for forpliktelser</i>			
Utsatt skatt	11	<u>122 726</u>	<u>175 665</u>
Sum avsetning for forpliktelser		<u>122 726</u>	<u>175 665</u>
<i>Kortsiktig gjeld</i>			
Leverandørgjeld		21 303	0
Skyldige offentlige avgifter	4	86 094	66 086
Annen kortsiktig gjeld		<u>116 883</u>	<u>52 850</u>
Sum kortsiktig gjeld		<u>224 280</u>	<u>118 936</u>
Sum gjeld		<u>347 006</u>	<u>294 601</u>
Sum egenkapital og gjeld		<u>23 680 611</u>	<u>19 887 194</u>

Kristiansand, 22. juni 2017


Pontus Engstrøm
Daglig leder


Bo Christer Wizelius Käck
Styremedlem


Trond Randøy
Styrets leder


Per Adam Kristofer Lind
Styremedlem



MTI Investment AS

Noter til regnskapet for 2016

NOTE 1 - REGNSKAPSPRINSIPPER

Årsregnskapet er satt opp i samsvar med regnskapslovens bestemmelser og god regnskapsskikk for små foretak.

Datterselskap/tilknyttet selskap

Datterselskapet og tilknyttede selskaper vurderes etter kostmetoden i selskapsregnskapet. Investeringen er vurdert til anskaffelseskost for aksjene med mindre nedskrivning har vært nødvendig. Det er foretatt nedskrivning til virkelig verdi når verdifall skyldes årsaker som ikke kan antas å være forbigående og det må anses nødvendig etter god regnskapsskikk. Nedskrivninger er reversert når grunnlaget for nedskrivning ikke lenger er til stede.

Utbytte og andre utdelinger er inntektsført samme år som det er avsatt i datterselskapet. Overstiger utbytte andel av tilbakeholdt resultat etter kjøpet, representerer den overskytende del tilbakebetaling av investert kapital, og utdelingene er fratrukket investeringens verdi i balansen.

Salgsinntekter

Inntektsføring ved salg av varer skjer på leveringstidspunktet. Tjenester inntektsføres i takt med utførelsen.

Klassifisering og vurdering av balanseposter

Omløpsmidler og kortsiktig gjeld omfatter poster som forfaller til betaling innen ett år etter balansedagen, samt poster som knytter seg til varekretsløpet. Øvrige poster er klassifisert som anleggsmiddel/langsiktig gjeld.

Omløpsmidler vurderes til laveste av anskaffelseskost og virkelig verdi. Kortsiktig gjeld balanseføres til nominelt beløp på etableringstidspunktet.

Anleggsmidler vurderes til anskaffelseskost, men nedskrives til virkelig verdi ved verdifall som ikke forventes å være forbigående. Anleggsmidler med begrenset økonomisk levetid avskrives planmessig. Langsiktig gjeld balanseføres til nominelt beløp på etableringstidspunktet.

Fordringer

Kundefordringer og øvrige fordringer er oppført i balansen til pålydende etter fradrag for avsetning for forventet tap.

Valuta

Fordringer og gjeld i utenlandsk valuta vurderes etter kursen ved regnskapsårets slutt.

Skatter

Skattekostnaden i resultatregnskapet omfatter både periodens betalbare skatt og endring i utsatt skatt. Utsatt skatt er beregnet med 24% på grunnlag av de midlertidige forskjeller som eksisterer mellom regnskapsmessige og skattemessige verdier, samt ligningsmessig underskudd til fremføring ved utgangen av regnskapsåret. Skatteøkende og skattereduserende midlertidige forskjeller som reverserer eller kan reversere i samme periode er utlignet og nettoført. Netto utsatt skattefordel balanseføres i den grad det er sannsynlig at denne kan bli nyttiggjort.



MTI Investment AS

Noter til regnskapet for 2016

NOTE 2 - AKSJEKAPITAL OG AKSJONÆRINFORMASJON

Aksjekapitalen består av:

	Antall	Pålydende	Balanseført
Ordinære aksjer	11 117	300 kr	3 335 100

Oversikt over de 10 største aksjonærene i selskapet pr. 31.12:

	Ordinære aksjer	Eierandel	Stemmeandel
Sørlandsforskning AS, styrets leder	4 817	43,33 %	43,72 %
ADB Invest AB	1 000	9,00 %	9,08 %
Pontus Engstrøm	533	4,79 %	4,84 %
Heracleum AB	400	3,60 %	3,63 %
Egahult Invest AB	400	3,60 %	3,63 %
Christer Kack AB	370	3,33 %	3,36 %
Gunnar Isaksson	342	3,08 %	3,10 %
Lunde Holding Invest AS	300	2,70 %	2,72 %
Øyvind Randøy	270	2,43 %	2,45 %
BJO Invest AS	250	2,25 %	2,27 %
Sum	8 682	78,11 %	78,80 %
Øvrige (eierandel < 5%)	2 335	21,19 %	21,20 %
Totalt antall aksjer	11 017	100,00 %	100,00 %

Det er kun en aksjeklasse. Alle aksjene har like rettigheter.

Sørlandsforskning AS eies av styrets leder Trond Randøy. Pontus Engstrøm er daglig leder i selskapet.

NOTE 3 - EGENKAPITAL

	Aksjekapital	Vedtatt ikke registrert aksjekapital	Overkurs	Vedtatt ikke registrert overkurs	Annen egenkapital	Sum
Egenkapital 01.01.	3 335 100	0	15 617 415	0	640 078	19 592 593
Årsresultat	0	0	0	0	-563 988	-563 988
Kapitalforhøyelse 15.12.2016 (*)	0	369 000	0	3 936 000	0	4 305 000
Egenkapital 31.12.	3 335 100	369 000	15 617 415	3 936 000	76 090	23 333 605

(*) Det er foretatt en kapitalforhøyelse vedtatt i ekstraordinær generalforsamling 15. desember 2016. Kapitalforhøyelsen er registrert gjennomført i Brønnøysund 21. januar 2017.

NOTE 4 - BANKINNSKUDD

Bundne skattetreksmidler utgjør	2016
	19 950



MTI Investment AS

Noter til regnskapet for 2016

NOTE 5 - LØNNKOSTNADER, ANTALL ANSATTE, LÅN TIL ANSATTE OG GODTGJØRELSE TIL REVISOR

Lønnskostnader	2016	2015
Lønninger	319 872	0
Arbeidsgiveravgift	45 566	0
Andre ytelser	369	0
Sum	<u>365 807</u>	<u>0</u>

Selskapet har i regnskapsåret sysselsatt totalt 0,5 årsverk.

Selskapet er ikke pliktig til å ha tjenstepensjonsordning etter lov om obligatorisk tjenstepensjon. Selskapet har heller ingen slik ordning etablert.

Ytelser til ledende personer

	Daglig leder	
Lønn	289 000	0

Godtgjørelse til revisor er fordelt på følgende:

	2016	2015
Revisjon	33 000	13 600
Andre tjenester	24 600	34 400

Merverdiavgift er ikke inkludert i revisjonshonoraret.

NOTE 6 - TRANSAKSJON NÆRSTÅENDE PARTER

Andre driftskostnader	2016	2015
Kostnadsført kjøp fra Pengaström AB	113 806	311 420

Selskap eid av daglig leder Pontus Engström.

NOTE 7 - DATTERSELSKAP, TILKNYTTET SELSKAP M V

Selskap	Ansk. år	Kontor	Eierandel	Resultat 2016	Egenkapital pr. 31.12	Bokført verdi 31.12
MTI Investment LTD (*)	2014	Tanzania	99 %	-1 280 000	2 475 000	3 830 627
Atsoko International AB (**)	2015	Sverige	30 %	-997 000	8 411 000	5 839 891
Agrec AB (**)	2015	Sverige	28 %	-455 000	-447 000	1 289 843
Sum				<u>-2 732 000</u>	<u>10 439 000</u>	<u>10 960 361</u>

(*) MTI Investment LTD er et investeringselskap som driver med investerings- og utviklingsaktiviteter i Øst-Afrika, hovedsakelig i Tanzania.

Resultat og egenkapital er omregnet til norske kroner med følgende kursforhold: 1 TZS = 0,00389 NOK. Det er foretatt nedskrivning av verdien på aksjene i MTI Investment LTD på 10% (nedskrivning i kroner 426 000,-).

(**) Resultat og egenkapital er omregnet til norske kroner med følgende kursforhold: 100 SEK = 94,79 NOK.



MTI Investment AS

Noter til regnskapet for 2016

NOTE 8 - KONSERNMELLOMVÆRENDE

	2016	2015
<i>Langsiktig mellomværende datterselskap</i>		
Langsiktig lån til MTI Investment LTD	3 780 125	3 931 079
Urealisert valutagevinst lån til MTI Investment LTD	829 188	958 214
Sum	<u>4 609 313</u>	<u>4 889 293</u>
<i>Kortsiktig mellomværende datterselskap</i>		
Opptjent renteinntekt lån til MTI Investment LTD	713 418	314 483
Sum	<u>713 418</u>	<u>314 483</u>

Det ytes lån til datterselskapet MTI Investment LTD som forrentes med 7% p.a. Det er ikke stillet betryggende sikkerhet for lånet.

NOTE 9 - SPESIFIKASJON AV ANDRE FORDRINGER

<i>Spesifikasjon av andre langsiktige fordringer</i>	2016	2015
Lån til Agrec AB	1 652 543	2 175 185
Lån til Switch AB (Zanrec Plastics Co ltd)	0	329 061
Urealisert valutagevinst utlån	-14 743	62 500
Sum	<u>1 637 800</u>	<u>2 566 746</u>
<i>Spesifikasjon av andre kortsiktige fordringer</i>	2016	2015
Opptjente renter lån til MTI Investment LTD	713 418	314 483
Opptjente renter lån til Agrec AB	71 064	0
Andre kortsiktige fordringer	6 465	0
Sum	<u>790 947</u>	<u>314 483</u>

NOTE 10 - ANNEN FINANSINNTEKT

<i>Spesifikasjon av annen finansinntekt</i>	2016	2015
Renteinntekt lån datterselskap MTI Investment LTD	398 935	271 483
Annen renteinntekt	13 371	40 522
Valutagevinst (agio)	987	1 085 699
Renteinntekt lån til Agrec AB	287 330	0
Annen finansinntekt	67 345	0
Sum	<u>767 968</u>	<u>1 397 704</u>



MTI Investment AS

Noter til regnskapet for 2016

NOTE 11 - SKATT

<i>Årets skattekostnad fordeler seg på:</i>	2016	2015
Årets skatteeffekt av endret skattesats	-5 114	
Endring utsatt skatt	-47 825	175 665
Årets totale skattekostnad	<u>-52 939</u>	<u>175 665</u>
 <i>Beregning av årets skattegrunnlag:</i>	2016	2015
Ordinært resultat før skattekostnad	-616 927	815 743
Nedskrivning på aksjer og andre verdipapir kostnadsført i året	425 625	0
Endring i midlertidige forskjeller	206 269	-1 020 714
Alminnelig inntekt	14 967	-204 971
Anvendt fremførbart underskudd	-14 967	0
Årets skattegrunnlag	<u>0</u>	<u>-204 971</u>
 <i>Oversikt over midlertidige forskjeller</i>	2016	2015
Langsiktige fordringer og gjeld i valuta	814 445	1 020 714
Sum	<u>814 445</u>	<u>1 020 714</u>
Akkumulert fremførbart underskudd før konsernbidrag	<u>-303 088</u>	<u>-318 055</u>
Netto midlertidige forskjeller pr 31.12	<u>511 357</u>	<u>702 659</u>
 Utsatt skattefordel/Utsatt skatt (24% for i år, 25% for i fjor)	122 726	175 665

NOTE 12 - PANT OG GARANTIER

<i>Garantiansvar</i>	2016	2015
Garantiansvar for Agrec AB, overfor SEB (Skandinaviska)	250 000	0
Garantiansvar for Agrec AB, overfor Almi Företapspartn	100 000	0
Sum garantiansvar	<u>350 000</u>	<u>0</u>

Garantibeløp ovenfor er i SEK.



Revisjon Sør AS
Henrik Wergelandsgate 27
Postboks 9
4661 Kristiansand
TLF 38 12 38 60

www.revisjonsor.no
post@revisjonsor.no

Org. nr. 943 708 428 MVA
Foretaksregisteret

Godkjent revisjonsselskap
Autorisert regnskapsførerselskap
Medlem av Den norske Revisorforening

Til generalforsamlingen i
MTI Investment AS

UAVHENGIG REVISORS BERETNING FOR 2016

Uttalelse om revisjonen av årsregnskapet

Konklusjon

Vi har revidert MTI Investment AS sitt årsregnskap som viser et underskudd på kr 563 988,-. Årsregnskapet består av balanse per 31. desember 2016, resultatregnskap for regnskapsåret avsluttet per denne datoen og noter til årsregnskapet, herunder et sammendrag av viktige regnskapsprinsipper.

Etter vår mening er det medfølgende årsregnskapet avgitt i samsvar med lov og forskrifter og gir et rettviseende bilde av selskapets finansielle stilling per 31. desember 2016, og av dets resultater for regnskapsåret avsluttet per denne datoen i samsvar med regnskapslovens regler og god regnskapsskikk i Norge.

Grunnlag for konklusjonen

Vi har gjennomført revisjonen i samsvar med lov, forskrift og god revisjonsskikk i Norge, herunder de internasjonale revisjonsstandardene (ISA-ene). Våre oppgaver og plikter i henhold til disse standardene er beskrevet i *Revisors oppgaver og plikter ved revisjon av årsregnskapet*. Vi er uavhengige av selskapet slik det kreves i lov og forskrift, og har overholdt våre øvrige etiske forpliktelser i samsvar med disse kravene. Etter vår oppfatning er innhentet revisjonsbevis tilstrekkelig og hensiktsmessig som grunnlag for vår konklusjon.

Øvrig informasjon

Ledelsen er ansvarlig for øvrig informasjon som består av informasjon i årsberetningen. Øvrig informasjon inkluderer ikke årsregnskapet og revisjonsberetningen.

Vår uttalelse om revisjonen av årsregnskapet dekker ikke øvrig informasjon, og vi attesterer ikke øvrig informasjon.

I forbindelse med revisjonen av årsregnskapet er det vår oppgave å lese øvrig informasjon med det formål å vurdere hvorvidt det foreligger vesentlig inkonsistens mellom øvrig informasjon og årsregnskapet, kunnskap vi har opparbeidet oss under revisjonen, eller hvorvidt den tilsynelatende inneholder vesentlig feilinformasjon. Dersom vi hadde konkludert med at den øvrige informasjonen inneholder vesentlig feilinformasjon er vi pålagt å rapportere det. Vi har ingenting å rapportere i så henseende.



Styrets og daglig leders ansvar for årsregnskapet

Styret og daglig leder er ansvarlig for å utarbeide årsregnskapet i samsvar med lov og forskrifter, herunder for at det gir et rettviseende bilde i samsvar med regnskapslovens regler og god regnskapsskikk i Norge. Ledelsen er også ansvarlig for slik intern kontroll som den finner nødvendig for å kunne utarbeide et årsregnskap som ikke inneholder vesentlig feilinformasjon, verken som følge av misligheter eller utilsiktede feil.

Ved utarbeidelsen av årsregnskapet må ledelsen ta standpunkt til selskapets evne til fortsatt drift og opplyse om forhold av betydning for fortsatt drift. Forutsetningen om fortsatt drift skal legges til grunn for årsregnskapet så lenge det ikke er sannsynlig at virksomheten vil bli avvirket.

Revisors oppgaver og plikter ved revisjonen av årsregnskapet

Vårt mål er å oppnå betryggende sikkerhet for at årsregnskapet som helhet ikke inneholder vesentlig feilinformasjon, verken som følge av misligheter eller utilsiktede feil, og å avgi en revisjonsberetning som inneholder vår konklusjon. Betryggende sikkerhet er en høy grad av sikkerhet, men ingen garanti for at en revisjon utført i samsvar med lov, forskrift og god revisjonsskikk i Norge, herunder ISA-ene, alltid vil avdekke vesentlig feilinformasjon som eksisterer. Feilinformasjon kan oppstå som følge av misligheter eller utilsiktede feil. Feilinformasjon blir vurdert som vesentlig dersom den enkeltvis eller samlet med rimelighet kan forventes å påvirke økonomiske beslutninger som brukerne foretar basert på årsregnskapet. Det henvises forøvrig til <https://revisorforeningen.no/revisjonsberetninger> som inneholder en beskrivelse av revisors oppgaver og plikter.

Uttalelse om øvrige lovmessige krav

Konklusjon om årsberetningen


Basert på vår revisjon av årsregnskapet som beskrevet ovenfor, mener vi at opplysningene i årsberetningen om årsregnskapet og forutsetningen om fortsatt drift er konsistente med årsregnskapet og i samsvar med lov og forskrifter.

Konklusjon om registrering og dokumentasjon

Basert på vår revisjon av årsregnskapet som beskrevet ovenfor, og kontrollhandlinger vi har funnet nødvendig i henhold til attestasjonsstandard ISAE 3000, mener vi at ledelsen har oppfylt sin plikt til å sørge for ordentlig og oversiktlig registrering og dokumentasjon av selskapets regnskapsopplysninger i samsvar med lov og god bokføringsskikk i Norge.

Kristiansand, 22. juni 2017

Revisjon Sør AS



Leif S. Sørensen
Statsautorisert revisor