



## ÅRSREGNSKAPET FOR REGNSKAPSÅRET 2023 - GENERELL INFORMASJON

### Enheten

Organisasjonsnummer:	917 909 792
Organisasjonsform:	Aksjeselskap
Foretaksnavn:	THE OSLO COMPANY AS
Forretningsadresse:	Torggata 7 0181 OSLO

### Regnskapsår

Årsregnskapets periode:	01.01.2023 - 31.12.2023
-------------------------	-------------------------

### Konsern

Morselskap i konsern:	Ja
Konsernregnskap lagt ved:	Nei

### Regnskapsregler

Regler for små foretak benyttet:	Nei
Benyttet ved utarbeidelsen av årsregnskapet til selskapet:	Regnskapslovens alminnelige regler

### Årsregnskapet fastsatt av kompetent organ

Bekreftet av representant for selskapet:	Christian Steen
Dato for fastsettelse av årsregnskapet:	26.06.2024

### Grunnlag for avgivelse

År 2023: Årsregnskapet er elektronisk innlevert  
År 2022: Tall er hentet fra elektronisk innlevert årsregnskap fra 2023

*Det er ikke krav til at årsregnskapet m.v. som sendes til Regnskapsregisteret er undertegnet. Kontrollen på at dette er utført ligger hos revisor/enhetens øverste organ. Sikkerheten ivaretas ved at innsender har rolle/rettighet for innsending av årsregnskapet via Altinn, og ved at det bekreftes at årsregnskapet er fastsatt av kompetent organ.*

Brønnøysundregistrene, 17.06.2025



## Resultatregnskap

Beløp i: NOK	Note	2023	2022
<b>RESULTATREGNSKAP</b>			
<b>Inntekter</b>			
Salgsinntekt	2, 3	130 449 603	132 803 328
Annen driftsinntekt		1 631 065	2 304 223
<b>Sum inntekter</b>		<b>132 080 668</b>	<b>135 107 551</b>
<b>Kostnader</b>			
Prosjektkostnad		95 556 527	95 748 125
Lønnskostnad	4	22 971 073	23 224 582
Avskrivning av driftsmidler og immaterielle eiendeler	5	1 650 600	1 444 211
Annen driftskostnad	4	8 565 680	8 960 949
<b>Sum kostnader</b>		<b>128 743 880</b>	<b>129 377 867</b>
<b>Driftsresultat</b>		<b>3 336 788</b>	<b>5 729 684</b>
<b>Finansinntekter og finanskostnader</b>			
Annen renteinntekt		25 849	9 445
Annen finansinntekt		116 943	4 274
<b>Sum finansinntekter</b>		<b>142 793</b>	<b>13 719</b>
Nedskrivning av andre finansielle anleggsmidler		-7 200	
Annen rentekostnad		58 103	65 396
Annen finanskostnad		13 687	10 224
<b>Sum finanskostnader</b>		<b>64 590</b>	<b>75 620</b>
<b>Netto finans</b>		<b>78 203</b>	<b>-61 901</b>
<b>Ordinært resultat før skattekostnad</b>		<b>3 414 991</b>	<b>5 667 782</b>
Skattekostnad på resultat	6	774 076	1 298 872
<b>Ordinært resultat etter skattekostnad</b>		<b>2 640 915</b>	<b>4 368 910</b>
<b>Årsresultat</b>	7	<b>2 640 915</b>	<b>4 368 910</b>
<b>Årsresultat etter minoritetsinteresser</b>		<b>2 640 915</b>	<b>4 368 910</b>
<b>Totalresultat</b>		<b>2 640 915</b>	<b>4 368 910</b>



## Resultatregnskap

Beløp i: NOK	Note	2023	2022
<b>Overføringer og disponeringer</b>			
Ordinært utbytte			2 000 000
Avsatt til annen egenkapital		2 640 915	2 368 910
<b>Sum overføringer og disponeringer</b>		<b>2 640 915</b>	<b>4 368 910</b>



## Balanse

Beløp i: NOK	Note	2023	2022
<b>BALANSE - EIENDELER</b>			
<b>Anleggsmidler</b>			
<b>Immaterielle eiendeler</b>			
Utsatt skattefordel	6	244 608	90 967
<b>Sum immaterielle eiendeler</b>		<b>244 608</b>	<b>90 967</b>
<b>Varige driftsmidler</b>			
Tomter, bygninger o.a. fast eiendom	5	1 113 648	2 026 748
Maskiner og anlegg	5		
Skip og flytende installasjoner	5		
Driftsløsøre, inventar o.a. utstyr	5	467 302	1 019 102
<b>Sum varige driftsmidler</b>	5, 8	<b>1 580 950</b>	<b>3 045 850</b>
<b>Finansielle anleggsmidler</b>			
Investering i datterselskap	9	30 000	30 000
Investeringer i tilknyttet selskap	9	15 000	15 000
Investeringer i aksjer og andeler	9	247 650	247 650
Andre langsiktige fordringer	8	1 334 527	
<b>Sum finansielle anleggsmidler</b>		<b>1 627 177</b>	<b>292 650</b>
<b>Sum anleggsmidler</b>		<b>3 452 735</b>	<b>3 429 467</b>
<b>Omløpsmidler</b>			
<b>Varer</b>			
Prosjekter i arbeid	8, 10	3 577 919	5 800 614
<b>Sum varer</b>		<b>3 577 919</b>	<b>5 800 614</b>
<b>Fordringer</b>			
Kundefordringer	8	11 067 508	12 699 974
Andre kortsiktige fordringer		653 199	644 604
<b>Sum fordringer</b>		<b>11 720 707</b>	<b>13 344 577</b>
<b>Investeringer</b>			
Aksjer og andeler i foretak i samme konsern	9		
<b>Bankinnskudd, kontanter og lignende</b>			



## Balanse

Beløp i: NOK	Note	2023	2022
Bankinnskudd, kontanter o.l.	11	10 605 400	14 601 996
<b>Sum bankinnskudd, kontanter og lignende</b>		<b>10 605 400</b>	<b>14 601 996</b>
<b>Sum omløpsmidler</b>		<b>25 904 025</b>	<b>33 747 187</b>
<b>SUM EIENDELER</b>		<b>29 356 760</b>	<b>37 176 654</b>

## BALANSE - EGENKAPITAL OG GJELD

### Egenkapital

#### Innskutt egenkapital

Aksjekapital	12	37 500	37 500
Beholdning av egne aksjer	7, 12	-1 800	
Overkurs		4 992 500	4 992 500
<b>Sum innskutt egenkapital</b>	<b>7</b>	<b>5 028 200</b>	<b>5 030 000</b>

#### Opptjent egenkapital

Annen egenkapital	7	4 507 329	2 553 308
<b>Sum opptjent egenkapital</b>		<b>4 507 329</b>	<b>2 553 308</b>

#### Sum egenkapital

7	<b>9 535 529</b>	<b>7 583 308</b>
---	------------------	------------------

### Gjeld

#### Langsiktig gjeld

Utsatt skatt	6		
<b>Annen langsiktig gjeld</b>			

#### Sum langsiktig gjeld

	<b>0</b>	<b>0</b>
--	----------	----------

#### Kortsiktig gjeld

Leverandørgjeld		1 999 328	3 362 812
Betalbar skatt	6	927 717	1 394 300
Skyldig offentlige avgifter		3 677 008	4 407 913
Utbytte			2 000 000
Annen kortsiktig gjeld	13	13 217 179	18 428 321
<b>Sum kortsiktig gjeld</b>		<b>19 821 231</b>	<b>29 593 346</b>



## Balanse

<b>Beløp i: NOK</b>	<b>Note</b>	<b>2023</b>	<b>2022</b>
Sum gjeld		19 821 231	29 593 346
<b>SUM EGENKAPITAL OG GJELD</b>		<b>29 356 760</b>	<b>37 176 654</b>



# Årsregnskap 2023

## The Oslo Company AS

Resultatregnskap  
Balanse  
Noter til regnskapet  
Kontantstrømpstilling



Org.nr.: 917 909 792



## Resultatregnskap

### The Oslo Company AS

Driftsinntekter og driftskostnader	Note	2023	2022
Salgsinntekt	2, 3	130 449 603	132 803 328
Annen driftsinntekt		1 631 065	2 304 223
<b>Sum driftsinntekter</b>		<b>132 080 668</b>	<b>135 107 551</b>
Prosjektkostnad		95 556 527	95 748 125
Lønnskostnad	4	22 971 073	23 224 582
Avskrivning av driftsmidler og immaterielle eiendeler	5	1 650 600	1 444 211
Annen driftskostnad	4	8 565 680	8 960 949
<b>Sum driftskostnader</b>		<b>128 743 880</b>	<b>129 377 867</b>
<b>Driftsresultat</b>		<b>3 336 788</b>	<b>5 729 684</b>
<b>Finansinntekter og finanskostnader</b>			
Renteinntekt		25 849	9 445
Annen finansinntekt		116 943	4 274
Nedskrivning av andre finansielle anleggsmidler		-7 200	0
Rentekostnad		58 103	65 396
Annen finanskostnad		13 687	10 224
<b>Resultat av finansposter</b>		<b>78 203</b>	<b>-61 901</b>
<b>Resultat før skattekostnad</b>		<b>3 414 991</b>	<b>5 667 782</b>
Skattekostnad på resultat	6	774 076	1 298 872
Resultat		2 640 915	4 368 910
<b>Årsresultat</b>	7	<b>2 640 915</b>	<b>4 368 910</b>
<b>Overføringer</b>			
Avsatt til utbytte		0	2 000 000
Avsatt til annen egenkapital		2 640 915	2 368 910
<b>Sum overføringer</b>		<b>2 640 915</b>	<b>4 368 910</b>



## Balanse

### The Oslo Company AS

Eiendeler	Note	2023	2022
<b>Anleggsmidler</b>			
<i>Immaterielle eiendeler</i>			
Utsatt skattefordel	6	244 608	90 967
<b>Sum immaterielle eiendeler</b>		<b>244 608</b>	<b>90 967</b>
<i>Varige driftsmidler</i>			
Tomter, bygninger o.a. fast eiendom	5	1 113 648	2 026 748
Driftsløsøre, inventar o.a. utstyr	5	467 302	1 019 102
<b>Sum varige driftsmidler</b>	<b>5, 8</b>	<b>1 580 950</b>	<b>3 045 850</b>
<i>Finansielle anleggsmidler</i>			
Investeringer i datterselskap	9	30 000	30 000
Investeringer i tilknyttet selskap	9	15 000	15 000
Investeringer i aksjer og andeler	9	247 650	247 650
Andre langsiktige fordringer	8	1 334 527	0
<b>Sum finansielle anleggsmidler</b>		<b>1 627 177</b>	<b>292 650</b>
<b>Sum anleggsmidler</b>		<b>3 452 735</b>	<b>3 429 467</b>
<b>Omløpsmidler</b>			
<i>Prosjekter i arbeid</i>			
Prosjekter i arbeid	8, 10	3 577 919	5 800 614
<b>Sum prosjekter i arbeid</b>		<b>3 577 919</b>	<b>5 800 614</b>
<i>Fordringer</i>			
Kundefordringer	8	11 067 508	12 699 974
Andre kortsiktige fordringer		653 199	644 604
<b>Sum fordringer</b>		<b>11 720 707</b>	<b>13 344 577</b>
<i>Bankinnskudd, kontanter o.l</i>			
Bankinnskudd, kontanter o.l.	11	10 605 400	14 601 996
<b>Sum bankinnskudd, kontanter o.l</b>		<b>10 605 400</b>	<b>14 601 996</b>
<b>Sum omløpsmidler</b>		<b>25 904 025</b>	<b>33 747 187</b>
<b>Sum eiendeler</b>		<b>29 356 760</b>	<b>37 176 654</b>



## Balanse

### The Oslo Company AS

Egenkapital og gjeld	Note	2023	2022
<b>Egenkapital</b>			
<i>Innskutt egenkapital</i>			
Aksjekapital	12	37 500	37 500
Egne aksjer	7, 12	-1 800	0
Overkurs		4 992 500	4 992 500
<b>Sum innskutt egenkapital</b>	<b>7</b>	<b>5 028 200</b>	<b>5 030 000</b>
<i>Opptjent egenkapital</i>			
Annen egenkapital	7	4 507 329	2 553 308
<b>Sum opptjent egenkapital</b>		<b>4 507 329</b>	<b>2 553 308</b>
<b>Sum egenkapital</b>	<b>7</b>	<b>9 535 529</b>	<b>7 583 308</b>
<b>Gjeld</b>			
<i>Kortsiktig gjeld</i>			
Leverandørgjeld		1 999 328	3 362 812
Betalbar skatt	6	927 717	1 394 300
Skyldig offentlige avgifter		3 677 008	4 407 913
Utbytte		0	2 000 000
Annen kortsiktig gjeld	13	13 217 179	18 428 321
<b>Sum kortsiktig gjeld</b>		<b>19 821 231</b>	<b>29 593 346</b>
<b>Sum gjeld</b>		<b>19 821 231</b>	<b>29 593 346</b>
<b>Sum egenkapital og gjeld</b>		<b>29 356 760</b>	<b>37 176 654</b>

Oslo, 26.06.2024  
Styret i The Oslo Company AS

\_\_\_\_\_  
Bjørn Gunnar Rosvoll  
styremedlem

\_\_\_\_\_  
Christian Steen  
styremedlem/daglig leder

\_\_\_\_\_  
Trond Håndlykken Kvernstrøm  
styremedlem

\_\_\_\_\_  
Jon Frede Engdahl  
styreleder



## Indirekte kontantstrøm

### The Oslo Company AS

Kontantstrømmer fra operasjonelle aktiviteter	Note	2023	2022
Resultat før skattekostnad		3 414 991	5 667 782
Periodens betalte skatt		-1 394 300	-997 967
Ordinære avskrivninger		1 650 600	1 444 211
Endring i varelager		2 222 695	2 093 985
Endring i kundefordringer		1 632 466	-3 199 620
Endring i leverandørgjeld		-1 363 485	-1 647 564
Endring i andre tidsavgrensingsposter		-7 285 170	2 652 802
<b>Netto kontantstrøm fra operasjonelle aktiviteter</b>		<b>-1 122 203</b>	<b>6 013 630</b>
<b>Kontantstrømmer fra investeringsaktiviteter</b>			
Utbetalinger ved kjøp av varige driftsmidler		-185 700	-278 532
Utbetalinger ved kjøp av aksjer og andeler i andre foretak		-688 694	-30 000
<b>Netto kontantstrøm fra investeringsaktiviteter</b>		<b>-874 394</b>	<b>-308 532</b>
<b>Kontantstrømmer fra finansieringsaktiviteter</b>			
Utbetalinger av utbytte		-2 000 000	-3 000 000
<b>Netto kontantstrøm fra finansieringsaktiviteter</b>		<b>-2 000 000</b>	<b>-3 000 000</b>
Netto endring i kontanter og kontantekvivalenter		-3 996 597	2 705 098
Beh. av kont. og kontantekvivalenter ved per. begynnelse		14 601 996	11 896 898
<b>Beh. av kont. og kontantekvivalenter ved per. slutt</b>		<b>10 605 399</b>	<b>14 601 996</b>



## Noter til regnskapet 2023

### Regnskapsprinsipper

Årsregnskapet er satt opp i samsvar med regnskapslovens bestemmelser og god regnskapsskikk.

### Bruk av estimater

Utarbeidelse av regnskap i samsvar med regnskapsloven krever bruk av estimater. Videre krever anvendelse av selskapets regnskapsprinsipper at ledelsen må utøve skjønn.

### Salgsinntekter

Inntektsføring ved salg av varer skjer på leveringstidspunktet. Tjenester inntektsføres etter hvert som de leveres. Inntekter fra salg av tjenester og langsiktige prosjekter (prosjekter i arbeid) resultatføres i takt med prosjektets fullføringsgrad, når utfallet av prosjektet kan estimeres på en pålitelig måte. Prosjekter i arbeid bokføres som varelager, mens a-konto fakturering bokføres som kortsiktig gjeld.

### Klassifisering og vurdering av balanseposter

Eiendeler bestemt til varig eie eller bruk er klassifisert som anleggsmidler. Anleggsmidler er vurdert til anskaffelseskost. Omløpsmidler og kortsiktig gjeld omfatter normalt poster som forfaller til betaling innen ett år etter balansedagen, samt poster som knytter seg til varekretsløpet. Omløpsmidler vurderes til laveste verdi av anskaffelseskost og antatt virkelig verdi.

Fordringer klassifiseres som omløpsmidler hvis de skal tilbakebetales i løpet av ett år. For gjeld er analoge kriterier lagt til grunn. Første års avdrag på langsiktige fordringer og langsiktig gjeld klassifiseres likevel ikke som omløpsmiddel og kortsiktig gjeld.

Enkelte poster er vurdert etter andre regler. Postene det gjelder vil være blant de postene som omhandles nedenfor.

### Immaterielle eiendeler

Utgifter til utvikling balanseføres i den grad det kan identifiseres en fremtidig økonomisk fordel knyttet til utvikling av en identifiserbar immateriell eiendel og utgiftene kan måles pålitelig. I motsatt fall kostnadsføres slike utgifter løpende. Balanseført utvikling avskrives lineært over økonomisk levetid.

### Varige driftsmidler

Varige driftsmidler balanseføres og avskrives lineært til restverdi over driftsmidlenes forventede utnyttbare levetid. Ved endring i avskrivningsplan fordeles virkningen over gjenværende avskrivningstid. Vedlikehold av driftsmidler kostnadsføres løpende. Påkostninger eller forbedringer tillegges driftsmidlets kostpris og avskrives i takt med driftsmidlet. Skillet mellom vedlikehold og påkostning/forbedring regnes i forhold til driftsmidlets stand ved kjøp av driftsmidlet.

Utgifter til leie av driftsmidler kostnadsføres. Forskuddsbetalinger balanseføres som forskuddsbetalt kostnad, og fordeles over leieperioden.

### Fordringer

Kundefordringer og andre fordringer er oppført i balansen til pålydende etter fradrag for avsetning til forventet tap. Avsetning for tap gjøres på grunnlag av individuelle vurderinger av de enkelte fordringene. I tillegg gjøres det for øvrige kundefordringer en uspesifisert avsetning for å dekke antatt tap.

### Skatt

Skattekostnaden i resultatregnskapet omfatter både periodens betalbare skatt og endring i utsatt skatt. Utsatt skatt beregnes med 22 % på grunnlag av de midlertidige forskjeller som eksisterer mellom regnskapsmessige og skattemessige verdier, samt eventuelt ligningsmessig underskudd til fremføring ved utgangen av regnskapsåret. Skatteøkende og skattereduserende midlertidige forskjeller som reverserer eller kan reversere i samme periode er utlignet og nettoført.

### Valuta

Fordringer og gjeld i utenlandsk valuta vurderes etter kursen ved regnskapsårets slutt.



## Noter til regnskapet 2023

### Note 2 Salgsinntekter

Salgsinntekter fordelt på hovedsegmentene

	2023	2022
Reklame	18 427 451	23 074 709
TV	62 241 147	71 930 876
Drama	41 279 904	32 990 114
Etterarbeid	1 382 622	4 089 996
Event	8 649 544	2 601 550
Div	100 000	420 306
<b>Sum</b>	<b>132 080 668</b>	<b>135 107 551</b>

### Note 3 Offentlige tilskudd

The Oslo Company AS har fått tilskudd fra Norsk filminstitutt til flere prosjekter. Det er i 2023 innvilget kr 801 484 i tilskudd. Hele beløpet på 801 484 utbetalt i 2023. Det er ikke noe støtte som er innvilget i 2023 som utbetales i 2024.

Regnskapsmessig er tilskuddene bruttoført.

### Note 4 Lønnskostnader, antall ansatte, godtgjørelser, lån til ansatte mm

Lønnskostnader	2023	2022
Lønninger	47 599 457	46 236 969
Lønn til prosjektansatte	-34 821 270	-33 131 956
Arbeidsgiveravgift	7 190 309	6 751 904
Pensjonskostnader	1 758 837	1 520 509
Andre ytelser	1 243 740	1 847 156
<b>Sum</b>	<b>22 971 073</b>	<b>23 224 581</b>

Gjennomsnittlig antall årsverk sysselsatt i regnskapsåret 69 65

Ytelser til ledende personer	Daglig leder	Styret
Lønn	1 818 300	0
Annen godtgjørelse	4 738	0
Styrehonorar		100 000
<b>Sum</b>	<b>1 823 038</b>	<b>100 000</b>

Det er ikke gitt lån/sikkerhetsstillelse til daglig leder, styrets leder eller andre nærstående parter. Daglig leder er inkludert i selskapets pensjonsordning (OTP).

### Revisor

Kostnadsført honorar til revisor for 2023 utgjør kr 117 626,- ekskl.mva.

Lovpålagt revisjon	98 950
Teknisk bistand	10 863
Annen bistand	7 813
<b>Sum honorar til revisor</b>	<b>117 626</b>



## Noter til regnskapet 2023

### OTP

Selskapet er pliktig til å ha tjenstepensjonsordning etter lov om obligatorisk tjenstepensjon. Selskapets pensjonsordninger tilfredsstiller kravene i denne lov.

### Note 5 Anleggsmidler

	Bygninger og tomter	Driftsløsøre, inventar ol.	Kunst	Sum
Anskaffelseskost pr. 01.01.23	107 231	6 444 188	51 466	6 602 885
+ Tilgang kjøpte driftsmidler		185 700		185 700
= Anskaffelseskost 31.12.23	107 231	6 629 888	51 466	6 788 585
Akkumulerte avskrivninger 31.12.23	103 890	5 103 747		5 207 637
= Bokført verdi 31.12.23	3 341	1 526 141	51 466	1 580 948
Årets ordinære avskrivninger	21 400	1 629 200		1 650 600
Økonomisk levetid	5 år	0-5 år		

### Note 6 Skatt

Årets skattekostnad	2023	2022
Resultatført skatt på ordinært resultat:		
Betalbar skatt	927 717	1 394 300
Endring i utsatt skatt	-153 641	-95 428
<b>Skattekostnad ordinært resultat</b>	<b>774 076</b>	<b>1 298 872</b>
Skattepliktig inntekt:		
Resultat før skatt	3 414 991	5 667 782
Permanente forskjeller	103 538	236 182
Endring i midlertidige forskjeller	698 368	433 762
<b>Skattepliktig inntekt</b>	<b>4 216 897</b>	<b>6 337 727</b>
Betalbar skatt i balansen:		
Betalbar skatt på årets resultat	927 717	1 394 300
<b>Sum betalbar skatt i balansen</b>	<b>927 717</b>	<b>1 394 300</b>

Skatteeffekten av midlertidige forskjeller som har gitt opphav til utsatt skatt og utsatte skattefordeler, spesifisert på typer av midlertidige forskjeller

	2023	2022	Endring
Varige driftsmidler	-1 256 622	-413 486	843 136
Fordringer	144 768	0	-144 768
<b>Sum</b>	<b>-1 111 854</b>	<b>-413 486</b>	<b>698 368</b>
<b>Grunnlag for utsatt skattefordel</b>	<b>-1 111 854</b>	<b>-413 486</b>	<b>698 368</b>
<b>Utsatt skattefordel (22 %)</b>	<b>-244 608</b>	<b>-90 967</b>	<b>153 641</b>



## Noter til regnskapet 2023

### Note 7 Egenkapital

	Aksje- kapital	Egne aksjer	Overkurs	Annen egenkapital	Sum
Pr. 31.12.2022	37 500	0	4 992 500	2 553 308	7 583 308
Pr. 01.01.2023	37 500	0	4 992 500	2 553 308	7 583 308
Kjøp egne aksjer		-1 800		-686 894	-688 694
Årets overskudd				2 640 915	2 640 915
Pr. 31.12.2023	37 500	-1 800	4 992 500	4 507 329	9 535 529

### Note 8 Fordringer, gjeld, pantstillelser og garantier m.v

	2023	2022
Andre langsiktige fordringer/depositum	1 334 527	0
Langsiktig gjeld med forfall senere enn fem år	0	0

Selskapet inngikk ny leieavtale 01.11.2023. Depositumkonto utgjør 6 måneders leie. Kostnadsført leiekostnad for lokale og felleskostnader utgjør i 2023 kr 1 476 794.

Følgende pant og tidligere garantisillelser er slettet i januar 2024.

Balansført verdi av pantsatte eiendeler	2023	2022
Fast driftstilbehør	1 580 950	3 045 850
Kundefordringer	11 067 508	12 699 974
Varelager	3 577 919	5 800 614
Sum	16 226 376	21 546 437

Selskapet har stilt pantstillelse for garantiansvar i varelager med 1,5 MNOK, i kundefordringer med 1,5 MNOK og i driftstilbehør med 1,5 MNOK.

### Note 9 Investering i aksjer og andeler

	Kontor- kommune	Eier- andel	Anskaffelses kost	Balansført verdi	Egenkapital	Resultat
<b>DS/FKV/TS</b>						
Dp Norway AS	Oslo	0,1%	247 650	247 650		
Montreux Film & Fjernsyn AS	Oslo	20,0%	18 000	6 000	1 689 250	27 550
The Film Company AS	Hamar	30,0%	9 000	9 000		
The Project Company AS	Oslo	100,0%	30 000	30 000	6 809	-15 559
Sum			292 650	292 650		

Investeringene i tilknyttet selskap regnskapsføres etter kostmetoden.



## Noter til regnskapet 2023

Årsregnskapet for 2023 er ikke avlagt for Dp Norway AS og The Film Company AS per tidspunkt for avleggelse av regnskapet til The Oslo Company AS. Det benyttes derfor foreløpige tall. Investeringen i selskapet er forøvrig av liten karakter, og er dermed ikke til hinder for avleggelse av regnskapet til The Oslo Company AS.

Konsernregnskapet leveres ikke grunnet unntaket fra konsernregnskapsplikten for uvesentlige datterselskaper. «Dersom samtlige datterselskaper, både hver for seg og samlet er av uvesentlig betydning, kan et morselskap unnlate å utarbeide konsernregnskap (rskl § 3-2 5.ledd).»

### Note 10 Prosjekter i arbeid

	2023	2022
Påløpte kostnader, prosjekter i arbeid	3 577 919	5 800 614
<b>Sum</b>	<b>3 577 919</b>	<b>5 800 614</b>

### Note 11 Bankinnskudd

	2023	2022
Bundne skattetrekksmidler	1 315 778	2 079 509
Husleiegaranti	1 039 777	1 015 270

### Note 12 Aksjonærer

Aksjekapitalen i The Oslo Company AS pr. 31.12 består av:

	Antall	Pålydende	Bokført
Ordinære aksjer	375	100,0	37 500
<b>Sum</b>	<b>375</b>		<b>37 500</b>

#### Eierstruktur

Aksjonærer i % pr. 31.12:

	Ordinære	Eierandel	Stemmeandel
STEEN & COMPANY AS	141	37,6	39,5
T. KVERNSTRØM INVEST AS	141	37,6	39,5
TV 2 GRUPPEN AS	75	20,0	21,0
The Oslo Company AS	18	4,8	
<b>Totalt antall aksjer</b>	<b>375</b>	<b>100,0</b>	<b>100,0</b>

Daglig leder og styremedlem Christian Steen eier 37,6% av selskapets aksjer gjennom selskapet Steen & Company AS.

Styremedlem Trond Håndlykken Kvernstrøm eier 37,6% av selskapets aksjer gjennom selskapet T. Kvernstrøm Invest AS.



## Noter til regnskapet 2023

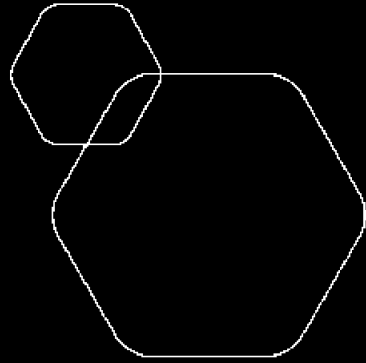
Selskapet ønsker å ha en liten andel av aksjene i forbindelse med rekruttering og/eller for å beholde nøkkelansatte.

### Note 13 Annen kortsiktig gjeld

	<b>2023</b>	<b>2022</b>
Forskudd prosjekter	6 756 297	12 007 712
Skyldig lønn	4 597 496	4 113 905
Annen kortsiktig gjeld	1 863 385	2 306 704
<b>Sum</b>	<b>13 217 179</b>	<b>18 428 321</b>



DocuSign Envelope ID: 9642846B-F533-4E7B-8A0D-C39D93959BB5



# Årsregnskap 2023

## The Oslo Company AS

Resultatregnskap  
Balanse  
Noter til regnskapet  
Kontantstrømpstilling



Org.nr.: 917 909 792



DocuSign Envelope ID: 9642846B-F533-4E7B-8A0D-C39D93959BB5

## Resultatregnskap The Oslo Company AS

Driftsinntekter og driftskostnader	Note	2023	2022
Salgsinntekt	2, 3	130 449 603	132 803 328
Annen driftsinntekt		1 631 065	2 304 223
<b>Sum driftsinntekter</b>		<b>132 080 668</b>	<b>135 107 551</b>
Prosjektkostnad		95 556 527	95 748 125
Lønnskostnad	4	22 971 073	23 224 582
Avskrivning av driftsmidler og immaterielle eiendeler	5	1 650 600	1 444 211
Annen driftskostnad	4	8 565 680	8 960 949
<b>Sum driftskostnader</b>		<b>128 743 880</b>	<b>129 377 867</b>
<b>Driftsresultat</b>		<b>3 336 788</b>	<b>5 729 684</b>
<b>Finansinntekter og finanskostnader</b>			
Renteinntekt		25 849	9 445
Annen finansinntekt		116 943	4 274
Nedskrivning av andre finansielle anleggsmidler		-7 200	0
Rentekostnad		58 103	65 396
Annen finanskostnad		13 687	10 224
<b>Resultat av finansposter</b>		<b>78 203</b>	<b>-61 901</b>
<b>Resultat før skattekostnad</b>		<b>3 414 991</b>	<b>5 667 782</b>
Skattekostnad på resultat	6	774 076	1 298 872
<b>Resultat</b>		<b>2 640 915</b>	<b>4 368 910</b>
<b>Årsresultat</b>	7	<b>2 640 915</b>	<b>4 368 910</b>
<b>Overføringer</b>			
Avsatt til utbytte		0	2 000 000
Avsatt til annen egenkapital		2 640 915	2 368 910
<b>Sum overføringer</b>		<b>2 640 915</b>	<b>4 368 910</b>



DocuSign Envelope ID: 9642846B-F533-4E7B-8A0D-C39D93959BB5

## Balanse The Oslo Company AS

Eiendeler	Note	2023	2022
<b>Anleggsmidler</b>			
<i>Immaterielle eiendeler</i>			
Utsatt skattefordel	6	244 608	90 967
<b>Sum immaterielle eiendeler</b>		<b>244 608</b>	<b>90 967</b>
<i>Varige driftsmidler</i>			
Tomter, bygninger o.a. fast eiendom	5	1 113 648	2 026 748
Driftsløsøre, inventar o.a. utstyr	5	467 302	1 019 102
<b>Sum varige driftsmidler</b>	<b>5, 8</b>	<b>1 580 950</b>	<b>3 045 850</b>
<i>Finansielle anleggsmidler</i>			
Investeringer i datterselskap	9	30 000	30 000
Investeringer i tilknyttet selskap	9	15 000	15 000
Investeringer i aksjer og andeler	9	247 650	247 650
Andre langsiktige fordringer	8	1 334 527	0
<b>Sum finansielle anleggsmidler</b>		<b>1 627 177</b>	<b>292 650</b>
<b>Sum anleggsmidler</b>		<b>3 452 735</b>	<b>3 429 467</b>
<b>Omløpsmidler</b>			
<i>Prosjekter i arbeid</i>			
Prosjekter i arbeid	8, 10	3 577 919	5 800 614
<b>Sum prosjekter i arbeid</b>		<b>3 577 919</b>	<b>5 800 614</b>
<i>Fordringer</i>			
Kundefordringer	8	11 067 508	12 699 974
Andre kortsiktige fordringer		653 199	644 604
<b>Sum fordringer</b>		<b>11 720 707</b>	<b>13 344 577</b>
<i>Bankinnskudd, kontanter o.l</i>			
Bankinnskudd, kontanter o.l.	11	10 605 400	14 601 996
<b>Sum bankinnskudd, kontanter o.l</b>		<b>10 605 400</b>	<b>14 601 996</b>
<b>Sum omløpsmidler</b>		<b>25 904 025</b>	<b>33 747 187</b>
<b>Sum eiendeler</b>		<b>29 356 760</b>	<b>37 176 654</b>




DocuSign Envelope ID: 9642846B-F533-4E7B-8A0D-C39D93959BB5

## Balanse The Oslo Company AS

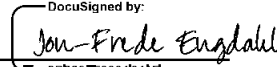
Egenkapital og gjeld	Note	2023	2022
<b>Egenkapital</b>			
<i>Innskutt egenkapital</i>			
Aksjekapital	12	37 500	37 500
Egne aksjer	7, 12	-1 800	0
Overkurs		4 992 500	4 992 500
<b>Sum innskutt egenkapital</b>	<b>7</b>	<b>5 028 200</b>	<b>5 030 000</b>
<i>Opptjent egenkapital</i>			
Annen egenkapital	7	4 507 329	2 553 308
<b>Sum opptjent egenkapital</b>		<b>4 507 329</b>	<b>2 553 308</b>
<b>Sum egenkapital</b>	<b>7</b>	<b>9 535 529</b>	<b>7 583 308</b>
<b>Gjeld</b>			
<i>Kortsiktig gjeld</i>			
Leverandørgjeld		1 999 328	3 362 812
Betalbar skatt	6	927 717	1 394 300
Skyldig offentlige avgifter		3 677 008	4 407 913
Utbytte		0	2 000 000
Annen kortsiktig gjeld	13	13 217 179	18 428 321
<b>Sum kortsiktig gjeld</b>		<b>19 821 231</b>	<b>29 593 346</b>
<b>Sum gjeld</b>		<b>19 821 231</b>	<b>29 593 346</b>
<b>Sum egenkapital og gjeld</b>		<b>29 356 760</b>	<b>37 176 654</b>

Oslo, 26.06.2024  
Styret i The Oslo Company AS

DocuSigned by:  
  
Bjørn Gunnar Rosvoll  
styremedlem

DocuSigned by:  
  
Christian Steen  
styremedlem/daglig leder

DocuSigned by:  
  
Trond Håndlykken Kvernstrøm  
styremedlem

DocuSigned by:  
  
Jon Frede Engdahl  
styreleder



DocuSign Envelope ID: 9642846B-F533-4E7B-8A0D-C39D93959BB5

## Indirekte kontantstrøm

### The Oslo Company AS

Kontantstrømmer fra operasjonelle aktiviteter	Note	2023	2022
Resultat før skattekostnad		3 414 991	5 667 782
Periodens betalte skatt		-1 394 300	-997 967
Ordinære avskrivninger		1 650 600	1 444 211
Endring i varelager		2 222 695	2 093 985
Endring i kundefordringer		1 632 466	-3 199 620
Endring i leverandørgjeld		-1 363 485	-1 647 564
Endring i andre tidsavgrensningsposter		-7 285 170	2 652 802
<b>Netto kontantstrøm fra operasjonelle aktiviteter</b>		<b>-1 122 203</b>	<b>6 013 630</b>
<b>Kontantstrømmer fra investeringsaktiviteter</b>			
Utbetalinger ved kjøp av varige driftsmidler		-185 700	-278 532
Utbetalinger ved kjøp av aksjer og andeler i andre foretak		-688 694	-30 000
<b>Netto kontantstrøm fra investeringsaktiviteter</b>		<b>-874 394</b>	<b>-308 532</b>
<b>Kontantstrømmer fra finansieringsaktiviteter</b>			
Utbetalinger av utbytte		-2 000 000	-3 000 000
<b>Netto kontantstrøm fra finansieringsaktiviteter</b>		<b>-2 000 000</b>	<b>-3 000 000</b>
Netto endring i kontanter og kontantekvivalenter		-3 996 597	2 705 098
Beh. av kont. og kontantekvivalenter ved per. begynnelse		14 601 996	11 896 898
<b>Beh. av kont. og kontantekvivalenter ved per. slutt</b>		<b>10 605 399</b>	<b>14 601 996</b>



DocuSign Envelope ID: 9642846B-F533-4E7B-8A0D-C39D93959BB5

## Noter til regnskapet 2023

### Regnskapsprinsipper

Årsregnskapet er satt opp i samsvar med regnskapslovens bestemmelser og god regnskapsskikk.

### Bruk av estimater

Utarbeidelse av regnskap i samsvar med regnskapsloven krever bruk av estimater. Videre krever anvendelse av selskapets regnskapsprinsipper at ledelsen må utøve skjønn.

### Salgsinntekter

Inntektsføring ved salg av varer skjer på leveringstidspunktet. Tjenester inntektsføres etter hvert som de leveres. Inntekter fra salg av tjenester og langsiktige prosjekter (prosjekter i arbeid) resultatføres i takt med prosjektets fullføringsgrad, når utfallet av prosjektet kan estimeres på en pålitelig måte. Prosjekter i arbeid bokføres som varelager, mens a-konto fakturering bokføres som kortsiktig gjeld.

### Klassifisering og vurdering av balanseposter

Eiendeler bestemt til varig eie eller bruk er klassifisert som anleggsmidler. Anleggsmidler er vurdert til anskaffelseskost. Omløpsmidler og kortsiktig gjeld omfatter normalt poster som forfaller til betaling innen ett år etter balansedagen, samt poster som knytter seg til varekretsløpet. Omløpsmidler vurderes til laveste verdi av anskaffelseskost og antatt virkelig verdi.

Fordringer klassifiseres som omløpsmidler hvis de skal tilbakebetales i løpet av ett år. For gjeld er analoge kriterier lagt til grunn. Første års avdrag på langsiktige fordringer og langsiktig gjeld klassifiseres likevel ikke som omløpsmiddel og kortsiktig gjeld.

Enkelte poster er vurdert etter andre regler. Postene det gjelder vil være blant de postene som omhandles nedenfor.

### Immaterielle eiendeler

Utgifter til utvikling balanseføres i den grad det kan identifiseres en fremtidig økonomisk fordel knyttet til utvikling av en identifiserbar immateriell eiendel og utgiftene kan måles pålitelig. I motsatt fall kostnadsføres slike utgifter løpende. Balanseført utvikling avskrives lineært over økonomisk levetid.

### Varige driftsmidler

Varige driftsmidler balanseføres og avskrives lineært til restverdi over driftsmidlenes forventede utnyttbare levetid. Ved endring i avskrivningsplan fordeles virkningen over gjenværende avskrivningstid. Vedlikehold av driftsmidler kostnadsføres løpende. Påkostninger eller forbedringer tillegges driftsmidlets kostpris og avskrives i takt med driftsmidlet. Skillet mellom vedlikehold og påkostning/forbedring regnes i forhold til driftsmidlets stand ved kjøp av driftsmidlet.

Utgifter til leie av driftsmidler kostnadsføres. Forskuddsbetalinger balanseføres som forskuddsbetalt kostnad, og fordeles over leieperioden.

### Fordringer

Kundefordringer og andre fordringer er oppført i balansen til pålydende etter fradrag for avsetning til forventet tap. Avsetning for tap gjøres på grunnlag av individuelle vurderinger av de enkelte fordringene. I tillegg gjøres det for øvrige kundefordringer en uspesifisert avsetning for å dekke antatt tap.

### Skatt

Skattekostnaden i resultatregnskapet omfatter både periodens betalbare skatt og endring i utsatt skatt. Utsatt skatt beregnes med 22 % på grunnlag av de midlertidige forskjeller som eksisterer mellom regnskapsmessige og skattemessige verdier, samt eventuelt ligningsmessig underskudd til fremføring ved utgangen av regnskapsåret. Skatteøkende og skattereduserende midlertidige forskjeller som reverserer eller kan reversere i samme periode er utlignet og nettoført.

### Valuta

Fordringer og gjeld i utenlandsk valuta vurderes etter kursen ved regnskapsårets slutt.



DocuSign Envelope ID: 9642846B-F533-4E7B-8A0D-C39D93959BB5

## Noter til regnskapet 2023

### Note 2 Salgsinntekter

Salgsinntekter fordelt på hovedsegmentene

	2023	2022
Reklame	18 427 451	23 074 709
TV	62 241 147	71 930 876
Drama	41 279 904	32 990 114
Etterarbeid	1 382 622	4 089 996
Event	8 649 544	2 601 550
Div	100 000	420 306
<b>Sum</b>	<b>132 080 668</b>	<b>135 107 551</b>

### Note 3 Offentlige tilskudd

The Oslo Company AS har fått tilskudd fra Norsk filminstitutt til flere prosjekter. Det er i 2023 innvilget kr 801 484 i tilskudd. Hele beløpet på 801 484 utbetalt i 2023. Det er ikke noe støtte som er innvilget i 2023 som utbetales i 2024.

Regnskapsmessig er tilskuddene bruttoført.

### Note 4 Lønnskostnader, antall ansatte, godtgjørelser, lån til ansatte mm

Lønnskostnader	2023	2022
Lønninger	47 599 457	46 236 969
Lønn til prosjektansatte	-34 821 270	-33 131 956
Arbeidsgiveravgift	7 190 309	6 751 904
Pensjonskostnader	1 758 837	1 520 509
Andre ytelser	1 243 740	1 847 156
<b>Sum</b>	<b>22 971 073</b>	<b>23 224 581</b>

Gjennomsnittlig antall årsverk sysselsatt i regnskapsåret 69 65

Ytelser til ledende personer	Daglig leder	Styret
Lønn	1 818 300	0
Annen godtgjørelse	4 738	0
Styrehonorar		100 000
<b>Sum</b>	<b>1 823 038</b>	<b>100 000</b>

Det er ikke gitt lån/sikkerhetsstillelse til daglig leder, styrets leder eller andre nærstående parter. Daglig leder er inkludert i selskapets pensjonsordning (OTP).

### Revisor

Kostnadsført honorar til revisor for 2023 utgjør kr 117 626,- ekskl.mva.

Lovpålagt revisjon	98 950
Teknisk bistand	10 863
Annen bistand	7 813
<b>Sum honorar til revisor</b>	<b>117 626</b>



DocuSign Envelope ID: 9642846B-F533-4E7B-8A0D-C39D93959BB5

## Noter til regnskapet 2023

### OTP

Selskapet er pliktig til å ha tjenstepensjonsordning etter lov om obligatorisk tjenstepensjon. Selskapets pensjonsordninger tilfredsstiller kravene i denne lov.

### Note 5 Anleggsmidler

	Bygninger og tomter	Driftsløsøre, inventar ol.	Kunst	Sum
Anskaffelseskost pr. 01.01.23	107 231	6 444 188	51 466	6 602 885
+ Tilgang kjøpte driftsmidler		185 700		185 700
= Anskaffelseskost 31.12.23	107 231	6 629 888	51 466	6 788 585
Akkumulerte avskrivninger 31.12.23	103 890	5 103 747		5 207 637
= Bokført verdi 31.12.23	3 341	1 526 141	51 466	1 580 948
Årets ordinære avskrivninger	21 400	1 629 200		1 650 600
Økonomisk levetid	5 år	0-5 år		

### Note 6 Skatt

Årets skattekostnad	2023	2022
Resultatført skatt på ordinært resultat:		
Betalbar skatt	927 717	1 394 300
Endring i utsatt skattefordel	-153 641	-95 428
<b>Skattekostnad ordinært resultat</b>	<b>774 076</b>	<b>1 298 872</b>
Skattepliktig inntekt:		
Resultat før skatt	3 414 991	5 667 782
Permanente forskjeller	103 538	236 182
Endring i midlertidige forskjeller	698 368	433 762
<b>Skattepliktig inntekt</b>	<b>4 216 897</b>	<b>6 337 727</b>
Betalbar skatt i balansen:		
Betalbar skatt på årets resultat	927 717	1 394 300
<b>Sum betalbar skatt i balansen</b>	<b>927 717</b>	<b>1 394 300</b>

Skatteeffekten av midlertidige forskjeller som har gitt opphav til utsatt skatt og utsatte skattefordeler, spesifisert på typer av midlertidige forskjeller

	2023	2022	Endring
Varige driftsmidler	-1 256 622	-413 486	843 136
Fordringer	144 768	0	-144 768
<b>Sum</b>	<b>-1 111 854</b>	<b>-413 486</b>	<b>698 368</b>
<b>Grunnlag for utsatt skattefordel</b>	<b>-1 111 854</b>	<b>-413 486</b>	<b>698 368</b>
<b>Utsatt skattefordel (22 %)</b>	<b>-244 608</b>	<b>-90 967</b>	<b>153 641</b>



DocuSign Envelope ID: 9642846B-F533-4E7B-8A0D-C39D93959BB5

## Noter til regnskapet 2023

### Note 7 Egenkapital

	Aksje- kapital	Egne aksjer	Overkurs	Annen egenkapital	Sum
Pr. 31.12.2022	37 500	0	4 992 500	2 553 308	7 583 308
Pr. 01.01.2023	37 500	0	4 992 500	2 553 308	7 583 308
Kjøp egne aksjer		-1 800		-686 894	-688 694
Årets overskudd				2 640 915	2 640 915
Pr. 31.12.2023	37 500	-1 800	4 992 500	4 507 329	9 535 529

### Note 8 Fordringer, gjeld, pantstillelser og garantier m.v

	2023	2022
Andre langsiktige fordringer/depositum	1 334 527	0
Langsiktig gjeld med forfall senere enn fem år	0	0

Selskapet inngikk ny leieavtale 01.11.2023. Depositumkonto utgjør 6 måneders leie. Kostnadsført leiekostnad for lokale og felleskostnader utgjør i 2023 kr 1 476 794.

Følgende pant og tidligere garantisillelser er slettet i januar 2024.

Balansført verdi av pantsatte eiendeler	2023	2022
Fast driftstilbehør	1 580 950	3 045 850
Kundefordringer	11 067 508	12 699 974
Varelager	3 577 919	5 800 614
Sum	16 226 376	21 546 437

Selskapet har stilt pantstillelse for garantiansvar i varelager med 1,5 MNOK, i kundefordringer med 1,5 MNOK og i driftstilbehør med 1,5 MNOK.

### Note 9 Investering i aksjer og andeler

	Kontor- kommune	Eier- andel	Anskaffelses kost	Balansført verdi	Egenkapital	Resultat
<b>DS/FKV/TS</b>						
Dp Norway AS	Oslo	0,1%	247 650	247 650		
Montreux Film & Fjernsyn AS	Oslo	20,0%	18 000	6 000	1 689 250	27 550
The Film Company AS	Hamar	30,0%	9 000	9 000		
The Project Company AS	Oslo	100,0%	30 000	30 000	6 809	-15 559
Sum			304 650	292 650	99 045 134	-4 914 073

Investeringene i tilknyttet selskap regnskapsføres etter kostmetoden.



DocuSign Envelope ID: 9642846B-F533-4E7B-8A0D-C39D93959BB5

## Noter til regnskapet 2023

Årsregnskapet for 2023 er ikke avlagt for Dp Norway AS og The Film Company AS per tidspunkt for avleggelse av regnskapet til The Oslo Company AS. Det benyttes derfor foreløpige tall. Investeringen i selskapet er forøvrig av liten karakter, og er dermed ikke til hinder for avleggelse av regnskapet til The Oslo Company AS.

Konsernregnskapet leveres ikke grunnet unntaket fra konsernregnskapsplikten for uvesentlige datterselskaper. «Dersom samtlige datterselskaper, både hver for seg og samlet er av uvesentlig betydning, kan et morselskap unnlate å utarbeide konsernregnskap (rskl § 3-2 5.ledd).»

### Note 10 Prosjekter i arbeid

	2023	2022
Påløpte kostnader, prosjekter i arbeid	3 577 919	5 800 614
<b>Sum</b>	<b>3 577 919</b>	<b>5 800 614</b>

### Note 11 Bankinnskudd

	2023	2022
Bundne skattetrekksmidler	1 315 778	2 079 509
Husleiegaranti	1 039 777	1 015 270

### Note 12 Aksjonærer

Aksjekapitalen i The Oslo Company AS pr. 31.12 består av:

	Antall	Pålydende	Bokført
Ordinære aksjer	375	100,0	37 500
<b>Sum</b>	<b>375</b>		<b>37 500</b>

#### Eierstruktur

Aksjonærer i % pr. 31.12:

	Ordinære	Eierandel	Stemmeandel
STEEN & COMPANY AS	141	37,6	39,5
T. KVERNSTRØM INVEST AS	141	37,6	39,5
TV 2 GRUPPEN AS	75	20,0	21,0
The Oslo Company AS	18	4,8	
<b>Totalt antall aksjer</b>	<b>375</b>	<b>100,0</b>	<b>100,0</b>

Daglig leder og styremedlem Christian Steen eier 37,6% av selskapets aksjer gjennom selskapet Steen & Company AS.

Styremedlem Trond Håndlykken Kvernstrøm eier 37,6% av selskapets aksjer gjennom selskapet T. Kvernstrøm Invest AS.

The Oslo Company AS

Side 10



DocuSign Envelope ID: 9642846B-F533-4E7B-8A0D-C39D93959BB5

## Noter til regnskapet 2023

### Note 13 Annen kortsiktig gjeld

	2023	2022
Forskudd prosjekter	6 756 297	12 007 712
Skyldig lønn	4 597 496	4 113 905
Annen kortsiktig gjeld	1 863 385	2 306 704
<b>Sum</b>	<b>13 217 179</b>	<b>18 428 321</b>



DocuSign Envelope ID: 9642846B-F533-4E7B-8A0D-C39D93959BB5

# The Oslo Company

## Årsberetning 2023

### Virksomhetens art og tilholdssted

The Oslo Company AS driver virksomhet med strategisk og kreativ rådgiving innen kommunikasjon og media, produksjon av TV og film og dertil tilhørende virksomhet. Selskapets driftsaktivitet omfatter kommunikasjon, reklameproduksjon, TV-underholdning og film- og dramaproduksjon. Selskapet ble stiftet 27.09.2016, og virksomheten er lokalisert i Oslo.

### Redegjørelse for årsregnskapet

Selskapet omsatte i 2023 for 132 MNOK og årsresultat på 2,6 MNOK. Til sammenligning var omsetningen på 135 MNOK og årsresultatet på 4,4 MNOK året før.

Samlet kontantstrøm fra driften i selskapet var på 1,6 MNOK, mens de samlede investeringene var på 0,19 MNOK. Likviditetsbeholdning var 10,6 MNOK per 31.12.2023. Selskapets evne til egenfinansiering av investeringer er god.

Totalkapitalen var ved utgangen av året 29,4 MNOK, sammenlignet med 37,1 MNOK året før. Egenkapitalandelen pr. 31.12.2023 var 32%, sammenlignet med 20 % pr. 31.12.2022. Selskapets kortsiktige gjeld utgjorde pr. 31.12.2022 100% av samlet gjeld i likhet med året før.

Det har ikke påløpt utgifter til forskning og utvikling.

Det har ikke inntrådt forhold etter regnskapsårets utgang som er av betydning av bedømmelse av selskapets stilling.

Det har vært en økonomisk krevende markedssituasjon som har medført fokus på kostnadskontroll og effektivisering, samtidig som det har krevd høyere investering i personell med utviklingskompetanse.

### Fremtidig utvikling

Selskapet skal i årene fremover ha en offensiv vekststrategi, hvor økonomiske ressurser skal investeres i de beste hodene og idéene, kvalitet og høy veksttakt. For de nærmeste årene har aksjonærene enes om en strategi der det satses og investeres relativt mye. Det er derfor ventet at de økonomiske resultatene vil være moderate i denne fortsatte etablerings- og investeringsfasen.

### Markedsrisiko

Kompaniet må i et stadig mer krevende marked utvikle treffende konsepter og øke kundeporteføljen. Kundene tar avgjørelser senere og presser prisene ned, samtidig som inflasjonen er høy. Selskapet må opprettholde kostnadskontroll og fokusere på effektivisering.



DocuSign Envelope ID: 9642846B-F533-4E7B-8A0D-C39D93959BB5

## Kreditrisiko

I 2023 hadde selskapet et tap på fordringer på 0,8 MNOK knyttet til konkursen av et tilknyttet selskap og henger ikke sammen med kundeporteføljen. Risikoen for tap på fordringer er fortsatt vurdert som relativt lav. Selskapets kunder er store, etablerte kringkastere/distributører, samt et knippe reklamekunder som ikke opererer i de mest utsatte bransjene. Oppfølging av kundefordringene gjøres løpende.

## Likviditetsrisiko

Selskapet vurderer likviditeten i selskapet som god. Likviditeten påvirkes spesielt av oppdragsmengden og oppstart av større produksjoner, samt dramaprojekter under utvikling. Sistnevnte er lange prosesser med usikkert utfall. Det gjøres løpende vurdering av selskapets investeringsomfang og totale risiko.

## Fortsatt drift

I samsvar med regnskapsloven § 3-3a bekreftes det at forutsetningene om fortsatt drift er til stede. Til grunn for antagelsen ligger resultatprognoser for 2024 og selskapets langsiktige strategiske prognoser for årene fremover. Selskapet er i en sunn økonomisk og finansiell stilling.

## Resultatdisponering

Styret foreslår følgende disponering av årsresultatet i The Oslo Company AS:

Annen egenkapital	2 640 915
Avsatt til utbytte	0
<b>Totalt disponert</b>	<b>2 640 915</b>

## Arbeidsmiljø og sykefravær

Styret anser arbeidsmiljøet i selskapet som godt.

Det har i løpet av året ikke forekommet eller blitt rapport alvorlige arbeidsuhell eller ulykker, som har resultert i store materielle skader eller personskader.

Selskapet har hatt et lavt sykefravær på 286 fraværsdager, tilsvarende 1,8% av total arbeidsdager i 2023. Til sammenligningen var sykefraværet på 198 fraværsdager, tilsvarende 1,3% av total arbeidsdager pret før.

75% av sykefraværet i 2023 skyldes ikke jobberelaterte årsaker. Oppfølgingsrutinene rundt sykefravær har blitt gjennomgått og revidert, for å sikre bedre oppfølging og ivaretagelse av de ansatte.

## Likestilling og diskriminering

Styret arbeider aktivt for å forhindre diskriminering som følge av nedsatt funksjonsevne, etnisitet, nasjonal opprinnelse, graviditet, religion, livssyn og kjønnsidentitet. Aktivitetene omfatter blant annet rekruttering, lønns- og arbeidsvilkår, forfremmelse, utviklingsmuligheter, tilrettelegging for kombinerende arbeid og familieliv og beskyttelse mot trakassering.

Selskapet har som mål å være en arbeidsplass der det er likestilling mellom kvinner og menn, men ønsker imidlertid å ansette de personene som har best kvalifikasjoner, uansett kjønn. Det praktiseres et bevist forhold om likestilling mellom kvinner og menn i rekrutteringsprosesser og



DocuSign Envelope ID: 9642846B-F533-4E7B-8A0D-C39D93959BB5

ved lønnsforhandlinger. Det er ikke mulig å fastsette måltall, da det jobbes prosjektbasert. Prosjektene art er styrende for type mennesker som ansettes.

I 2023 hadde selskapet:

- Total kjønnsfordeling på 56% kvinner og 44% menn.
- Fordi virksomheten er prosjektbasert, var 68% av de ansatte midlertidig ansatt på prosjekt.
- Selskapet har ikke data på deltidsansatte, men er oppmerksom på innstramningen og skal begynne å følge det opp fra 2024.
- Av de fast ansatte bestod 71% av kvinner og 29% menn, med lønnsforskjell på 1,8% til fordel for mennene.
- I reklameavdelingen var kjønnsfordelingen 67% kvinner og 33% menn, med lønnsforskjell på 1,5% til fordel for mennene.
- I tv-avdelingen var kjønnsfordelingen 67% kvinner og 33% menn. På grunn av at engasjementene i denne avdelingen er veldig ulik, er det ikke mulig å sammenligne lønn. Mange honoreres etter fagforeningenes gjeldende satser.
- På ledernivå var kjønnsfordelingen, 50% kvinner og 50% menn, med lønnsforskjell på 22% til fordel for mennene.
- Antall gjennomsnittsuken for foreldrepermisjon for kvinner var 29 uker og menn 2 uker.
- Lønnskartlegging foretas på årlig basis. I 2023 hadde vi lønnsfrys for alle ansatte i selskapet grunnet den vanskelige markedssituasjonen og høy inflasjon.
- Det er nesten ingen endringer på tallene fra fjoråret, ved vesentlige endringer vil årsaker følges opp løpende.

For å forhindre diskriminering og trakassering er det lagt opp gode varslingsrutiner som revideres og gjennomgås sammen med verneombud og AMU. Med diskriminering menes blant annet kjønn, etnisk tilhørighet, seksuell orientering, ikke-binær identitet eller tilhørighet, funksjonshemming og alder. Rutinene gjennomgås i allmøte årlig.

I forbindelse med tilrettelegging for kombinerings av arbeid og familieliv har selskapet lagt opp til en fleksibel arbeidsplass, med mulighet for å jobbe delvis fra hjemmekontor og fleksible arbeidstider.

Selskapets styre har fire mannlige medlemmer.

## Ytre miljø

Miljøpåvirkningene fra aktivitetene i selskapet vurderes ikke å medføre en vesentlig påvirkning på det ytre miljøet. Den største påvirkningen følger av reisevirksomhet. Selskapet jobber aktivt med tiltak for å redusere forurensing av det ytre miljøet, både på hovedkontoret (med blant annet kildesortering, valg av underleverandører med videre) og på produksjoner (med blant annet begrensning av reisevirksomheten). Selskapet er sertifisert som Miljøfyrtårn.

## Åpenhetsloven

Redegjørelsen etter åpenhetsloven § 5, er under prosess og vil bli tilgjengelig på selskapets [hjemmeside](#) innen fristen 30.06.24.

## Forsikring for styrets medlemmer og daglig leder

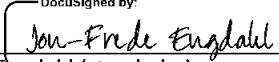
Selskapet har tegnet styreansvarforsikring som gjelder for nåværende, tidligere eller fremtidig styremedlem, administrerende direktør/daglig leder og andre ansatte i stilling eller verv med personlig ledelsesansvar. Forsikringen gjelder for erstatningsansvar for skade som inntreffer i Norden.





DocuSign Envelope ID: 9642846B-F533-4E7B-8A0D-C39D93959BB5


Forsikringen omfatter sikredes personlige erstatningsansvar for økonomisk tap på grunnlag av uaktsomhet.

Oslo, 26. Juni 2024

DocuSigned by:  
  
Jon Frede Engdahl (styreleder)

DocuSigned by:  
  
Christian Steen (daglig leder)

DocuSigned by:  
  
Bjørn Gunnar Rosvoll  
(styremedlem)

DocuSigned by:  
  
Trond Håndlykken Kvernstrøm  
(styremedlem)



BDO AS  
Munkedamsveien 45  
Postboks 1704 Vika  
0121 Oslo

## Uavhengig revisors beretning

Til generalforsamlingen i The Oslo Company AS

### Konklusjon

Vi har revidert årsregnskapet til The Oslo Company AS.

#### Årsregnskapet består av:

- Balanse per 31. desember 2023,
- Resultatregnskap 2023
- Kontantstrømoppstilling for regnskapsåret avsluttet per 31. desember 2023
- Noter til årsregnskapet, herunder et sammendrag av viktige regnskapsprinsipper.

#### Etter vår mening:

- Oppfyller årsregnskapet gjeldende lovkrav, og
- Gir årsregnskapet et rettviseende bilde av selskapets finansielle stilling per 31. desember 2023 og av dets resultater og kontantstrømmer for regnskapsåret i samsvar med regnskapslovens regler og god regnskapskikk i Norge.

### Grunnlag for konklusjonen

Vi har gjennomført revisjonen i samsvar med International Standards on Auditing (ISA-ene). Våre oppgaver og plikter i henhold til disse standardene er beskrevet nedenfor under Revisors oppgaver og plikter ved revisjonen av årsregnskapet. Vi er uavhengige av selskapet i samsvar med kravene i relevante lover og forskrifter i Norge og International Code of Ethics for Professional Accountants (inkludert internasjonale uavhengighetsstandarder) utstedt av International Ethics Standards Board for Accountants (IESBA-reglene), og vi har overholdt våre øvrige etiske forpliktelser i samsvar med disse kravene. Innhentet revisjonsbevis er etter vår vurdering tilstrekkelig og hensiktsmessig som grunnlag for vår konklusjon.

### Annen informasjon

Styret og daglig leder (ledelsen) er ansvarlig for annen informasjon. Annen informasjon består av årsberetningen. Vår konklusjon om årsregnskapet ovenfor dekker ikke annen informasjon.

I forbindelse med revisjonen av årsregnskapet er det vår oppgave å lese annen informasjon. Formålet er å vurdere hvorvidt det foreligger vesentlig inkonsistens mellom annen informasjon og årsregnskapet og den kunnskap vi har opparbeidet oss under revisjonen av årsregnskapet, eller hvorvidt informasjon i annen informasjon ellers fremstår som vesentlig feil. Vi har plikt til å rapportere dersom annen informasjon fremstår som vesentlig feil. Vi har ingenting å rapportere i så henseende.

### Konklusjon om årsberetningen

Basert på kunnskapen vi har opparbeidet oss i revisjonen, mener vi at årsberetningen

- er konsistent med årsregnskapet og
- inneholder de opplysninger som skal gis i henhold til gjeldende lovkrav.



## Styret og daglig leders ansvar for årsregnskapet

Styret og daglig leder (ledelsen) er ansvarlig for å utarbeide årsregnskapet og for at det gir et rettviseende bilde i samsvar med regnskapslovens regler og god regnskapsskikk i Norge. Ledelsen er også ansvarlig for slik intern kontroll som den finner nødvendig for å kunne utarbeide et årsregnskap som ikke inneholder vesentlig feilinformasjon, verken som følge av misligheter eller utilsiktede feil.

Ved utarbeidelsen av årsregnskapet må ledelsen ta standpunkt til selskapets evne til fortsatt drift og opplyse om forhold av betydning for fortsatt drift. Forutsetningen om fortsatt drift skal legges til grunn for årsregnskapet så lenge det ikke er sannsynlig at virksomheten vil bli avviklet.

## Revisors oppgaver og plikter ved revisjonen av årsregnskapet

Vårt mål er å oppnå betryggende sikkerhet for at årsregnskapet som helhet ikke inneholder vesentlig feilinformasjon, verken som følge av misligheter eller utilsiktede feil, og å avgi en revisjonsberetning som inneholder vår konklusjon. Betryggende sikkerhet er en høy grad av sikkerhet, men ingen garanti for at en revisjon utført i samsvar med ISA-ene, alltid vil avdekke vesentlig feilinformasjon. Feilinformasjon kan oppstå som følge av misligheter eller utilsiktede feil. Feilinformasjon er å anse som vesentlig dersom den enkeltvis eller samlet med rimelighet kan forventes å påvirke de økonomiske beslutningene som brukerne foretar på grunnlag av årsregnskapet.

For videre beskrivelse av revisors oppgaver og plikter vises det til:

<https://revisorforeningen.no/revisjonsberetninger>

BDO AS

Norunn Byrkjeland  
statsautorisert revisor  
(elektronisk signert)

Penneo Dokumentnøkkel: O05A8-W57UM-B5CZ1-PCM08-E5FKE-VL3NY



# PENNEO

Signaturene i dette dokumentet er juridisk bindende. Dokument signert med "Penneo™ - sikker digital signatur". De signerende parter sin identitet er registrert, og er listet nedenfor.

"Med min signatur bekrefter jeg alle datoer og innholdet i dette dokument."

## Byrkjeland, Norunn

Partner

På vegne av: BDO AS

Serienummer: no\_bankid:9578-5998-4-792505

IP: 188.95.xxx.xxx

2024-06-28 15:07:34 UTC



Penneo Dokumentnøkkel: O05A8-W57UM-B5CZ1-PCM08-E5FKE-VL3NY

Dokumentet er signert digitalt, med **Penneo.com**. Alle digitale signatur-data i dokumentet er sikret og validert av den datamaskin-utregnede hash-verdien av det opprinnelige dokument. Dokumentet er låst og tids-stemplet med et sertifikat fra en betrodd tredjepart. All kryptografisk bevis er integrert i denne PDF, for fremtidig validering (hvis nødvendig).

### Hvordan bekrefter at dette dokumentet er originalen?

Dokumentet er beskyttet av ett Adobe CDS sertifikat. Når du åpner dokumentet i

Adobe Reader, skal du kunne se at dokumentet er sertifisert av **Penneo e-signature service <penneo@penneo.com>**. Dette garanterer at innholdet i dokumentet ikke har blitt endret.

Det er lett å kontrollere de kryptografiske beviser som er lokalisert inne i dokumentet, med Penneo validator - <https://penneo.com/validator>