



ÅRSREGNSKAPET FOR REGNSKAPSÅRET 2023 - GENERELL INFORMASJON

Enheten

Organisasjonsnummer: 921 161 042
Organisasjonsform: Aksjeselskap
Foretaksnavn: CEMIT AS
Forretningsadresse: Kverndalsgata 8
3717 SKIEN

Regnskapsår

Årsregnskapets periode: 01.01.2023 - 31.12.2023

Konsern

Morselskap i konsern: Nei

Regnskapsregler

Regler for små foretak benyttet: Ja
Benyttet ved utarbeidelsen av årsregnskapet til selskapet: Regnskapslovens alminnelige regler

Årsregnskapet fastsatt av kompetent organ

Bekreftet av representant for selskapet: Simen Li Løkaas
Dato for fastsettelse av årsregnskapet: 02.09.2024

Grunnlag for avgivelse

År 2023: Årsregnskapet er elektronisk innlevert
År 2022: Tall er hentet fra elektronisk innlevert årsregnskap fra 2023

Det er ikke krav til at årsregnskapet m.v. som sendes til Regnskapsregisteret er undertegnet. Kontrollen på at dette er utført ligger hos revisor/enhetens øverste organ. Sikkerheten ivaretas ved at innsender har rolle/rettighet for innsending av årsregnskapet via Altinn, og ved at det bekreftes at årsregnskapet er fastsatt av kompetent organ.

Brønnøysundregistrene, 05.06.2025



Resultatregnskap

Beløp i: NOK	Note	2023	2022
RESULTATREGNSKAP			
Inntekter			
Salgsinntekt		26 595 234	43 691 251
Sum inntekter		26 595 234	43 691 251
Kostnader			
Varekostnad		3 937 122	21 277 634
Lønnskostnad	1	19 004 582	18 677 684
Avskrivning av driftsmidler og immaterielle eiendeler	2	375 380	324 384
Annen driftskostnad	1	12 416 094	8 666 040
Sum kostnader		35 733 178	48 945 742
Driftsresultat		-9 137 944	-5 254 491
Finansinntekter og finanskostnader			
Annen finansinntekt		15 665	5 844
Sum finansinntekter		15 665	5 844
Annen rentekostnad		3 701	145
Annen finanskostnad		1 074 354	73 868
Sum finanskostnader		1 078 055	74 013
Netto finans		-1 062 389	-68 170
Ordinært resultat før skattekostnad	3	-10 200 333	-5 322 660
Skattekostnad på resultat	4		-20 410
Ordinært resultat etter skattekostnad		-10 200 333	-5 302 250
Årsresultat		-10 200 333	-5 302 250
Årsresultat etter minoritetsinteresser		-10 200 333	-5 302 250
Totalresultat		-10 200 333	-5 302 250
Overføringer og disponeringer			
Udekket tap	3	-10 200 333	-5 245 691



Resultatregnskap

Beløp i: NOK	Note	2023	2022
Overført fra annen egenkapital	3		-56 559
Sum overføringer og disponeringer		-10 200 333	-5 302 250



Balanse

Beløp i: NOK	Note	2023	2022
BALANSE - EIENDELER			
Anleggsmidler			
Immaterielle eiendeler			
Utsatt skattefordel	4		
Varige driftsmidler			
Driftsløsøre, inventar o.a. utstyr	2	355 084	714 451
Sum varige driftsmidler		355 084	714 451
Finansielle anleggsmidler			
Investering i datterselskap	5		
Investering i annet foretak i samme konsern	5	10 631 543	
Lån til foretak i samme konsern	6	3 075 318	12 681 304
Sum finansielle anleggsmidler		13 706 861	12 681 304
Sum anleggsmidler		14 061 945	13 395 755
Omløpsmidler			
Varer			
Fordringer			
Kundefordringer		1 891 876	8 127 343
Andre kortsiktige fordringer	6	1 313 722	930 323
Konsernfordringer	6	2 317 500	1 755 000
Sum fordringer		5 523 097	10 812 667
Bankinnskudd, kontanter og lignende			
Bankinnskudd, kontanter o.l.	7	911 997	1 622 277
Sum bankinnskudd, kontanter og lignende		911 997	1 622 277
Sum omløpsmidler		6 435 094	12 434 944
SUM EIENDELER		20 497 039	25 830 699

BALANSE - EGENKAPITAL OG GJELD



Balanse

Beløp i: NOK	Note	2023	2022
Egenkapital			
Innskutt egenkapital			
Aksjekapital	3, 8	3 400 000	3 400 000
Annen innskutt egenkapital	3	138 570	-5 666
Sum innskutt egenkapital		3 538 570	3 394 334
Opptjent egenkapital			
Annen egenkapital	3, 9		
Udekket tap	3		5 245 691
Sum opptjent egenkapital			-5 245 691
Sum egenkapital		3 538 570	-1 851 357
Gjeld			
Langsiktig gjeld			
Utsatt skatt	4		
Annen langsiktig gjeld			
Langsiktig konserngjeld	6	2 535 494	
Sum annen langsiktig gjeld		2 535 494	
Sum langsiktig gjeld		2 535 494	0
Kortsiktig gjeld			
Leverandørgjeld		7 236 404	12 848 406
Betalbar skatt	4		
Skyldig offentlige avgifter	7	2 201 621	3 762 942
Kortsiktig konserngjeld	6	1 120 566	1 641 066
Annen kortsiktig gjeld	6	3 864 385	9 429 642
Sum kortsiktig gjeld		14 422 976	27 682 056
Sum gjeld		16 958 469	27 682 056
SUM EGENKAPITAL OG GJELD		20 497 039	25 830 699



Brønnøysundregistrene

ÅRSREGNSKAP FOR REGNSKAPSÅRET 2023 - GENERELL INFORMASJON

Journalnummer: 2024 743909

Enheten

Organisasjonsnummer: 921 161 042
Organisasjonsform: Aksjeselskap
Foretaksnavn: CEMIT AS
Forretningsadresse: Kverndalsgata 8
3717 SKIEN

Regnskapsår

Årsregnskapets periode: 01.01.2023 - 31.12.2023

Konsern

Morselskap i konsern: Nei

Regnskapsregler

Regler for små foretak benyttet: Ja
Benyttet ved utarbeidelsen av
årsregnskapet til selskapet: Regnskapslovens alminnelige regler

Årsregnskapet fastsatt av kompetent organ

Bekreftet av representant for selskapet: Simen Li Løkaas
Dato for fastsettelse av årsregnskapet: 02.09.2024

Revisjon

Årsregnskapet er utarbeidet av ekstern
autorisert regnskapsfører: Ja
Ekstern autorisert regnskapsfører har i
løpet av regnskapsåret bistått ved den
løpende regnskapsføringen eller utført
andre tjenester for selskapet enn å
utarbeide årsregnskapet: Ja

Grunnlag for avgivelse

År 2023: Årsregnskap er elektronisk innlevert.
År 2022: Tall er hentet fra elektronisk innlevert årsregnskap fra 2023.

Det er ikke krav til at årsregnskapet m.v. som sendes til Regnskapsregisteret er undertegnet. Kontrollen på at dette er utført ligger hos revisor/enhetens øverste organ. Sikkerheten ivaretas ved at innsender har rolle/rettighet for innsending av årsregnskapet via Altinn, og ved at det bekreftes at årsregnskapet er fastsatt av kompetent organ.

Brønnøysundregistrene, 07.09.2024



Organisasjonsnr: 921 161 042
CEMIT AS

RESULTATREGNSKAP

Beløp i: NOK	Note	2023	2022
RESULTATREGNSKAP			
Inntekter			
Salgsinntekt		26 595 234	43 691 251
Sum inntekter		26 595 234	43 691 251
Kostnader			
Varekostnad		3 937 122	21 277 634
Lønnskostnad	1	19 004 582	18 677 684
Avskrivning av driftsmidler og immaterielle eiendeler	2	375 380	324 384
Annen driftskostnad	1	12 416 094	8 666 040
Sum kostnader		35 733 178	48 945 742
Driftsresultat		-9 137 944	-5 254 491
Finansinntekter og finanskostnader			
Annen finansinntekt		15 665	5 844
Sum finansinntekter		15 665	5 844
Annen rentekostnad		3 701	145
Annen finanskostnad		1 074 354	73 868
Sum finanskostnader		1 078 055	74 013
Netto finans		-1 062 389	-68 170
Ordinært resultat før skattekostnad	3	-10 200 333	-5 322 660
Skattekostnad på resultat	4		-20 410
Ordinært resultat etter skattekostnad		-10 200 333	-5 302 250
Årsresultat		-10 200 333	-5 302 250
Årsresultat etter minoritetsinteresser		-10 200 333	-5 302 250
Totalresultat		-10 200 333	-5 302 250
Overføringer og disponeringer			
Udekket tap	3	-10 200 333	-5 245 691
Overført fra annen egenkapital	3		-56 559
Sum overføringer og disponeringer		-10 200 333	-5 302 250



Organisasjonsnr: 921 161 042
CEMIT AS

BALANSE

Beløp i: NOK	Note	2023	2022
--------------	------	------	------

BALANSE - EIENDELER

Anleggsmidler

Immaterielle eiendeler

Utsatt skattefordel	4		
---------------------	---	--	--

Varige driftsmidler

Driftsløsøre, inventar o.			
---------------------------	--	--	--

a. utstyr	2	355 084	714 451
-----------	---	---------	---------

Sum varige driftsmidler		355 084	714 451
--------------------------------	--	----------------	----------------

Finansielle anleggsmidler

Investering i datterselskap	5		
-----------------------------	---	--	--

Investering i annet			
---------------------	--	--	--

foretak i samme konsern	5	10 631 543	
-------------------------	---	------------	--

Lån til foretak i samme			
-------------------------	--	--	--

konsern	6	3 075 318	12 681 304
---------	---	-----------	------------

Sum finansielle			
------------------------	--	--	--

anleggsmidler		13 706 861	12 681 304
----------------------	--	-------------------	-------------------

Sum anleggsmidler		14 061 945	13 395 755
--------------------------	--	-------------------	-------------------

Omløpsmidler

Varer

Fordringer

Kundefordringer		1 891 876	8 127 343
-----------------	--	-----------	-----------

Andre kortsiktige			
-------------------	--	--	--

fordringer	6	1 313 722	930 323
------------	---	-----------	---------

Konsernfordringer	6	2 317 500	1 755 000
-------------------	---	-----------	-----------

Sum fordringer		5 523 097	10 812 667
-----------------------	--	------------------	-------------------

Bankinnskudd, kontanter

og lignende

Bankinnskudd, kontanter o.			
----------------------------	--	--	--

l.	7	911 997	1 622 277
----	---	---------	-----------

Sum bankinnskudd,			
--------------------------	--	--	--

kontanter og lignende		911 997	1 622 277
------------------------------	--	----------------	------------------

Sum omløpsmidler		6 435 094	12 434 944
-------------------------	--	------------------	-------------------

SUM EIENDELER		20 497 039	25 830 699
----------------------	--	-------------------	-------------------

BALANSE - EGENKAPITAL OG

GJELD

Egenkapital

Innskutt egenkapital

Aksjekapital	3, 8	3 400 000	3 400 000
--------------	------	-----------	-----------



Annen innskutt egenkapital	3	138 570	-5 666
Sum innskutt egenkapital		3 538 570	3 394 334
Opptjent egenkapital			
Annen egenkapital	3, 9		
Udekket tap	3		5 245 691
Sum opptjent egenkapital			-5 245 691
Sum egenkapital		3 538 570	-1 851 357
Gjeld			
Langsiktig gjeld			
Utsatt skatt	4		
Annen langsiktig gjeld			
Langsiktig konserngjeld	6	2 535 494	
Sum annen langsiktig gjeld		2 535 494	
Sum langsiktig gjeld		2 535 494	0
Kortsiktig gjeld			
Leverandørgjeld		7 236 404	12 848 406
Betalbar skatt	4		
Skyldig offentlige avgifter	7	2 201 621	3 762 942
Kortsiktig konserngjeld	6	1 120 566	1 641 066
Annen kortsiktig gjeld	6	3 864 385	9 429 642
Sum kortsiktig gjeld		14 422 976	27 682 056
Sum gjeld		16 958 469	27 682 056
SUM EGENKAPITAL OG GJELD		20 497 039	25 830 699



Organisasjonsnr: 921 161 042
CEMIT AS

NOTEOPPLYSNINGER - SELSKAP - alle poster oppgitt i hele tall

Note

Antall årsverk i regnskapsåret
15.00

<u>Sum</u>	<u>Beløp</u>
<u>Balanseført verdi 31.12.</u>	<u>Varige driftsmidler Immaterielle eiend.</u>

Konsernregnskap

Morselskapet sitt navn

Forretningskontor for morselskapet

Begrunnelse for at datterselskap er utelatt fra konsolideringen

<u>Samlet beløp - tilknyttet selskap</u>	<u>Årets</u>	<u>Fjorårets</u>
--	--------------	------------------

<u>Samlet beløp - foretak i samme konsern</u>	<u>Årets</u>	<u>Fjorårets</u>
---	--------------	------------------

<u>Samlet beløp - foretak i samme konsern</u>	<u>Årets</u>	<u>Fjorårets</u>
---	--------------	------------------

<u>Samlet beløp - felles kontrollert virksomhet</u>	<u>Årets</u>	<u>Fjorårets</u>
---	--------------	------------------

<u>Pantstillelse</u>	<u>Beløp</u>
----------------------	--------------

<u>Beholdning av egne aksjer</u>	<u>Antall</u>	<u>Pålydende</u>	<u>Andel av aksjek.</u>
----------------------------------	---------------	------------------	-------------------------



CEMIT AS

Årsregnskap 2023

Resultatregnskap
Balanse
Noter til regnskapet



Resultatregnskap			
Cemit AS			
Driftsinntekter og driftskostnader	Note	2023	2022
Salgsinntekt		26 595 234	43 691 251
Sum driftsinntekter		26 595 234	43 691 251
Varekostnad		3 937 122	21 277 634
Lønnskostnad	1	19 004 582	18 677 684
Avskrivning av driftsmidler og immaterielle eiendeler	2	375 380	324 384
Annen driftskostnad	1	12 416 094	8 666 040
Sum driftskostnader		35 733 178	48 945 742
Driftsresultat		-9 137 944	-5 254 491
Finansinntekter og finanskostnader			
Annen finansinntekt		15 665	5 844
Annen rentekostnad		3 701	145
Annen finanskostnad		1 074 354	73 868
Resultat av finansposter		-1 062 389	-68 170
Resultat før skattekostnad	3	-10 200 333	-5 322 660
Skattekostnad på resultat	4	0	-20 410
Resultat		-10 200 333	-5 302 250
Årsresultat		-10 200 333	-5 302 250
Overføringer			
Overført til udekket tap	3	10 200 333	5 245 691
Overført fra annen egenkapital	3	0	56 559
Sum overføringer		-10 200 333	-5 302 250



Balanse			
Cemit AS			
Eiendeler	Note	2023	2022
Anleggsmidler			
Varige driftsmidler			
Driftsløsøre, inventar o.a. utstyr	2	355 084	714 451
Sum varige driftsmidler		355 084	714 451
Finansielle anleggsmidler			
Investeringer i datterselskap	5	10 631 543	0
Lån til foretak i samme konsern	6	3 075 318	12 681 304
Sum finansielle anleggsmidler		13 706 861	12 681 304
Sum anleggsmidler		14 061 945	13 395 755
Omløpsmidler			
Fordringer			
Kundefordringer		1 891 876	8 127 343
Andre kortsiktige fordringer	6	1 313 722	930 323
Konsernfordringer	6	2 317 500	1 755 000
Sum fordringer		5 523 097	10 812 667
Bankinnskudd, kontanter o.l.	7	911 997	1 622 277
Sum omløpsmidler		6 435 094	12 434 944
Sum eiendeler		20 497 039	25 830 699
Cemit AS			Side 3



Balanse				
Cemit AS				
Egenkapital og gjeld	Note	2023	2022	
Egenkapital				
Innskutt egenkapital				
Aksjekapital	3, 8	3 400 000	3 400 000	
Annen innskutt egenkapital	3	138 570	-5 666	
Sum innskutt egenkapital		3 538 570	3 394 334	
Opptjent egenkapital				
Udekket tap	3	0	5 245 691	
Sum opptjent egenkapital		0	-5 245 691	
Sum egenkapital		3 538 570	-1 851 357	
Gjeld				
Langsiktig konserngjeld	6	2 535 494	0	
Sum annen langsiktig gjeld		2 535 494	0	
Kortsiktig gjeld				
Leverandørgjeld		7 236 404	12 848 406	
Skyldig offentlige avgifter	7	2 201 621	3 762 942	
Konserngjeld	6	1 120 566	1 641 066	
Annen kortsiktig gjeld	6	3 864 385	9 429 642	
Sum kortsiktig gjeld		14 422 976	27 682 056	
Sum gjeld		16 958 469	27 682 056	
Sum egenkapital og gjeld		20 497 039	25 830 699	
Porsgrunn, Styret i Cemit AS				
_____ Simen Li Løkaas styremedlem		_____ Aleksander Farstad styreleder		_____ Harald Ulsten daglig leder
Cemit AS				Side 4



Regnskapsprinsipper

Årsregnskapet er satt opp i samsvar med regnskapsloven. Det er utarbeidet etter norske regnskapsstandarder for små foretak.

Driftsinntekter og kostnader

Inntektsføring skjer etter opptjeningsprinsippet som normalt vil være leveringstidspunktet for varer og tjenester. Kostnader medtas etter sammenstillingsprinsippet, dvs. at kostnader medtas i samme periode som tilhørende inntekter inntektsføres.

Det er ingen åpne tilvirkningskontrakter per 31.12.2023. Selskapet fakturerer etter påløpte timer.

Anleggskontrakter

Arbeid under utførelse knyttet til fastpriskontrakter med lang tilvirkningstid vurderes etter løpende avregnings metode. Fullføringsgraden beregnes som påløpte kostnader i prosent av forventet totalkostnad. Totalkostnaden revurderes løpende. For prosjekter som forventes å gi tap, kostnadsføres hele det beregnede tapet umiddelbart.

I balansen er opptjente ikke fakturerte inntekter medtatt under andre kortsiktige fordringer. Forskuddsfakturert produksjon er medtatt under annen kortsiktig gjeld.

Hovedregel for vurdering og klassifisering av eiendeler og gjeld

Eiendeler bestemt til varig eie eller bruk er klassifisert som anleggsmidler. Andre eiendeler er klassifisert som omløpsmidler. Fordringer som skal tilbakebetales innen et år er uansett klassifisert som omløpsmidler. Ved klassifisering av kortsiktig og langsiktig gjeld er analoge kriterier lagt til grunn.

Anleggsmidler vurderes til anskaffelseskost, men nedskrives til virkelig verdi når verdifallet forventes ikke å være forbigående. Anleggsmidler med begrenset økonomisk levetid avskrives planmessig. Langsiktig gjeld balanseføres til nominelt mottatt beløp på etableringstidspunktet.

Omløpsmidler vurderes til laveste av anskaffelseskost og virkelig verdi. Kortsiktig gjeld balanseføres til nominelt mottatt beløp på etableringstidspunktet.

Varige driftsmidler

Varige driftsmidler avskrives over forventet økonomisk levetid. Avskrivningene er som hovedregel fordelt lineært over antatt økonomisk levetid.

Fordringer

Kundefordringer og andre fordringer oppføres til pålydende etter fradrag for avsetning til forventet tap. Avsetning til tap gjøres på grunnlag av en individuell vurdering av de enkelte fordringene.

Skatt

Skattekostnaden i resultatregnskapet omfatter både periodens betalbare skatt og endring i utsatt skatt. Utsatt skatt er beregnet med 22% på grunnlag av de midlertidige forskjeller som eksisterer mellom regnskapsmessige og skattemessige verdier, samt ligningsmessig underskudd til fremføring ved utgangen av regnskapsåret. Skatteøkende og skattereduserende midlertidige forskjeller som reverserer eller kan reversere i samme periode er utlignet og nettoført. Netto utsatt skattefordel balanseføres i den grad det er sannsynlig at denne kan bli nyttegjørt.



Note 1 Lønnskostnader og ytelser, godtgjørelser til daglig leder, styret og revisor

Lønnskostnader	2023	2022
Lønninger	14 678 814	15 229 644
Arbeidsgiveravgift	2 163 983	2 203 132
Pensjonskostnader	1 526 212	730 547
Andre ytelser	635 572	514 362
Sum	19 004 582	18 677 684

Selskapet har i 2023 sysselsatt 15 årsverk.

Pensjonsforpliktelser

Selskapet er pliktig til å ha tjenstepensjonsordning etter lov om obligatorisk tjenstepensjon. Selskapets pensjonsordninger tilfredsstiller ikke kravene i denne lov. Dette skyldes at selskapet har en presset likviditet som har gitt utfordringer knyttet til betaling av gjeld. Ledelsen har igangsatt prosess for innhenting av ytterligere kapital for å bringe forholdet i orden.

Ytelser til ledende personer	Daglig leder
Lønn	1 163 209
Pensjonskostnader	0
Annen godtgjørelse	52 177
Sum	1 215 386

Note 2 Varige driftsmidler og immaterielle eiendeler

	Biler og driftsløsøre	Totalt
Anskaffelseskost 01.01.	1 161 097	1 161 097
Tilgang kjøpte driftsmidler	16 013	16 013
Anskaffelseskost 31.12.	1 177 110	1 177 110
Akkumulerte avskrivninger 01.01	446 646	446 646
Årets avskrivninger	375 380	375 380
Akkumulerte avskrivninger avgang	0	0
Akkumuerte avskrivninger pr. 31.12	822 026	822 026
Bokført verdi 31.12	355 084	355 084
Økonomisk levetid	3 år	
Avskrivningsplan	Lineær	



Note 3 Egenkapital

	Aksjekapital	Annen Innskutt egenkapital	Udekket tap	Sum egenkapital
Pr. 31.12.2022	3 400 000	-5 666	-5 245 691	-1 851 357
Årets resultat			-10 200 333	-10 200 333
Konsernbidrag mottatt		144 236	15 446 024	15 590 260
Pr 31.12.2023	3 400 000	138 570	0	3 538 570

Selskapet har mottatt kr. 15 590 260 i konsernbidrag fra Cemit Group AS i 2023

Note 4 Skatt

Årets skattekostnad	2023	2022
Resultatført skatt på ordinært resultat:		
Betalbar skatt	0	0
Endring i utsatt skattefordel	0	-20 410
Skattekostnad ordinært resultat	0	-20 410
Skattepliktig inntekt:		
Resultat før skatt	-10 200 333	-5 322 660
Permanente forskjeller	12 443	10 003
Endring i midlertidige forskjeller	523 878	128 563
Skattepliktig inntekt	-9 664 012	-5 184 094
Betalbar skatt i balansen:		
Betalbar skatt på årets resultat	0	0
Sum betalbar skatt i balansen	0	0

Skatteeffekten av midlertidige forskjeller og underskudd til fremføring som har gitt opphav til utsatt skatt og utsatte skattefordeler, spesifisert på typer av midlertidige forskjeller

	2023	2022	Endring
Varige driftsmidler	-125 621	48 257	173 878
Fordringer	-434 047	-84 047	350 000
Sum	-559 668	-35 789	523 878
Akkumulert fremførbart underskudd	-14 848 106	-5 184 094	9 664 012
Inngår ikke i beregningen av utsatt skatt	15 407 773	5 219 883	-10 187 890
Utsatt skattefordel (22 %)	0	0	0

I henhold til God regnskapsskikk for små foretak balanseføres ikke utsatt skattefordel.



Note 5 Datterselskap

Datterselskap	Eierandel	Andel egenkapital	Andel resultat	Bokført verdi 01.01	Kapitalforhøyelse	Bokført verdi 31.12
Cemit Digital AS	9 %	17 309 651	-8 254 178	0	10 631 543	10 631 543
Sum				0		10 631 543

Aksjene er vurdert som langsiktige og er bokført til kostpris.

Det er ikke utarbeidet konsernregnskap iht. unntaksbestemmelsen for små foretak.

Note 6 Fordringer og gjeld

Fordring i konsern med forfall mindre enn ett år	2023	2022
Lån til Cemit Digital AS	10 631 543	10 631 573
Lån til Cemit Group AS	3 075 318	2 049 731
Sum	13 706 861	12 681 304
Andre kortsiktige fordringer		
Kundefordring til Cemit Group AS	2 317 500	1 755 000
Sum	2 317 500	1 755 000

Gjeld i konsern med forfall mindre enn ett år

Leverandørgjeld til Cemit AB	951 066	951 066
Leverandørgjeld til Cemit Digital AS	169 500	0
Leverandørgjeld til Cemit Group AS	0	690 000
Sum	1 120 566	1 641 066

Fordring og gjeld innad i konsern er ikke renteberegnet i 2023.

Cemit AS er sikkerhetsstiller for kassekreditt hos Cemit Group AS med optrukket saldo NOK 11 258 940 pr. 31.12.2023

Kassekreditten er innvilget med en ramme på NOK 11 000 000

Sikkerhet for kassekreditten i Cemit Group AS er stilt som følgende i Cemit AS.

1. prioritets panterett NOK 16 000 000 i varelager
1. prioritets panterett NOK 16 000 000 i driftstilbehør
1. prioritets panterett NOK 16 000 000 i avtale om factoring pl. §4-10

Note 7 Bundne midler

Pr 31.12 hadde selskapet bundne midler med kr 0. Dette er ikke tilstrekkelig til å dekke selskapets forpliktelser til skattetrekk pr 31.12. Dette skyldes at selskapet har en presset likviditet som har gitt utfordringer knyttet til betaling av gjeld. Ledelsen har igangsatt prosess for innhenting av ytterligere kapital.



Note 8 Aksjonærer

Aksjekapitalen i Cemit AS pr. 31.12 består av:

	Antall	Pålydende	Bokført
Ordinære aksjer	3 400 000	1,0	3 400 000
Sum	3 400 000		3 400 000

Eierstruktur

De største aksjonærene i % pr. 31.12 var:

	Ordinære	Eierandel	Stemmeandel
Cemit Group AS	3 400 000	100,0	100,0

Styrets medlemmer har indirekte eller direkte eierandeler i selskapet.

Note 9 Fortsatt drift

Styret og daglig leder har lagt forutsetningen om fortsatt drift til grunn ved utarbeidelsen av årsregnskapet for 2023.

Selskapets arbeidskapitalen er negativ med NOK 7 987 881 pr. 31.12.2023. Styrets handleplikt er inntrådt.

Cemit AS opplever en økning i etterspørsel av sine tjenester. Likviditetsbudsjetter viser en stram, men kontrollert likviditet ut Q3 2024. Deretter bygges betydelig likviditetbuffer både fra forbedret drift og nedbetaling av gjeld, samt tilførsel av ytterligere kapital fra eksisterende aksjonærer.

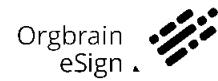
Styret følger likviditetssituasjonen tett. I samarbeid med morselskapet Cemit Group AS er det igangsatt prosess for innhenting av ytterligere kapital, både egenkapital og styrkning av arbeidskapital. Avhengig av likviditetsutvikling i selskapet de neste tolv måneder, er det sannsynlig at det blir behov for ytterligere finansiering fra Cemit Group AS. Det påpekes at slike aktiviteter er befengt med vesentlig usikkerhet rundt både gjennomføringstidspunkt og verdi.

Dersom selskapet ikke lykkes med å innhente ekstern kapital vil dette kunne medføre vesentlig tvil om selskapets evne til fortsatt drift.

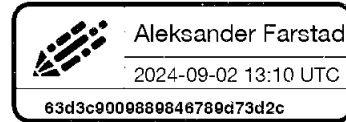
Basert på ovennevnte beskrivelse mener derfor ledelsen at det foreligger usikkerhet knyttet til selskapets evne til fortsatt drift.



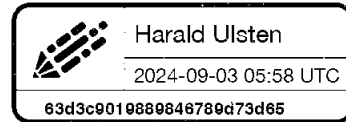
Dokumentet er signert med Orgbrain eSign - en standard elektronisk signatur i samsvar med EU-forordning 910/2014 (eIDAS).




Aleksander Farstad



Harald Ulsten



Simen Li Løkaas



Denne dokumentpakken inneholder:
- Det originale dokumentet (9 sider)
- Denne signatursiden på slutten



KPMG AS
Nordre Fokserød 14
P.O. Box 150
N-3201 Sandefjord

Telephone +47 45 40 40 63
Internet www.kpmg.no
Enterprise 935 174 627 MVA

Til generalforsamlingen i Cemit AS

Uavhengig revisors beretning

Konklusjon

Vi har revidert årsregnskapet for Cemit AS som består av balanse per 31. desember 2023, resultatregnskap for regnskapsåret avsluttet per denne datoen og noter til årsregnskapet, herunder et sammendrag av viktige regnskapsprinsipper.

Etter vår mening

- oppfyller årsregnskapet gjeldende lovkrav, og
- gir årsregnskapet et rettviseende bilde av selskapets finansielle stilling per 31. desember 2023, og av dets resultater for regnskapsåret avsluttet per denne datoen i samsvar med regnskapslovens regler og god regnskapsskikk i Norge.

Grunnlag for konklusjonen

Vi har gjennomført revisjonen i samsvar med International Standards on Auditing (ISA-ene). Våre oppgaver og plikter i henhold til disse standardene er beskrevet nedenfor under *Revisors oppgaver og plikter ved revisjonen av årsregnskapet*. Vi er uavhengige av selskapet i samsvar med kravene i relevante lover og forskrifter i Norge og International Code of Ethics for Professional Accountants (inkludert internasjonale uavhengighetsstandarder) utstedt av International Ethics Standards Board for Accountants (IESBA-reglene), og vi har overholdt våre øvrige etiske forpliktelser i samsvar med disse kravene. Innhentet revisjonsbevis er etter vår vurdering tilstrekkelig og hensiktsmessig som grunnlag for vår konklusjon.

Andre forhold

Selskapets årsregnskap er avlagt etter utløpet av lovens frist for avleggelse av årsregnskap.

Vesentlig usikkerhet knyttet til fortsatt drift

Vi gjør oppmerksom på note 8 i regnskapet, som angir at selskapet har pådratt seg et tap på NOK 10 200 333 i regnskapsåret 2023, og at selskapets kortsiktige gjeld per denne datoen oversteg dets samlede eiendeler med NOK 7 987 881. Som angitt i note 8, indikerer disse hendelsene eller forholdene og andre omstendigheter som er beskrevet i note 8, at det foreligger en vesentlig usikkerhet som kan skape tvil av betydning om selskapets evne til fortsatt drift. Vår konklusjon er ikke modifisert som følge av dette forholdet.

Styrets og daglig leders ansvar for årsregnskapet

Styret og daglig leder (ledelsen) er ansvarlige for å utarbeide årsregnskapet og for at det gir et rettviseende bilde i samsvar med regnskapslovens regler og god regnskapsskikk i Norge. Ledelsen er også ansvarlig for slik internkontroll som den finner nødvendig for å kunne utarbeide et årsregnskap som ikke inneholder vesentlig feilinformasjon, verken som følge av misligheter eller utilsiktede feil.

Ved utarbeidelsen av årsregnskapet må ledelsen ta standpunkt til selskapets evne til fortsatt drift og opplyse om forhold av betydning for fortsatt drift. Forutsetningen om fortsatt drift skal legges til grunn for årsregnskapet så lenge det ikke er sannsynlig at virksomheten vil bli avvirket.

Revisors oppgaver og plikter ved revisjonen av årsregnskapet

Vårt mål er å oppnå betryggende sikkerhet for at årsregnskapet som helhet ikke inneholder vesentlig

Offices in:

© KPMG AS, a Norwegian limited liability company and a member firm of the KPMG global organization of independent member firms affiliated with KPMG International Limited, a private English company limited by guarantee. All rights reserved.

Statsautoriserte revisorer - medlemmer av Den norske Revisorforening

Oslo	Elverum	Molde	Tromsø
Alta	Finnsnes	Molde	Trondheim
Arendal	Hamar	Sandefjord	Tynset
Bergen	Haugesund	Stavanger	Ulsteinvik
Bode	Knarvik	Stord	Ålesund
Drammen	Kristiansand	Straume	



feilinformasjon, verken som følge av misligheter eller utilsiktede feil, og å avgi en revisjonsberetning som inneholder vår konklusjon. Betyggende sikkerhet er en høy grad av sikkerhet, men ingen garanti for at en revisjon utført i samsvar med ISA-ene, alltid vil avdekke vesentlig feilinformasjon. Feilinformasjon kan oppstå som følge av misligheter eller utilsiktede feil. Feilinformasjon er å anse som vesentlig dersom den enkeltvis eller samlet med rimelighet kan forventes å påvirke de økonomiske beslutningene som brukerne foretar på grunnlag av årsregnskapet.

Som del av en revisjon i samsvar med ISA-ene, utøver vi profesjonelt skjønn og utviser profesjonell skepsis gjennom hele revisjonen. I tillegg:

- identifiserer og vurderer vi risikoen for vesentlig feilinformasjon i regnskapet, enten det skyldes misligheter eller utilsiktede feil. Vi utfører og gjennomfører revisjonshandlinger for å håndtere slike risikoer, og innhenter revisjonsbevis som er tilstrekkelig og hensiktsmessig som grunnlag for vår konklusjon. Risikoen for at vesentlig feilinformasjon som følge av misligheter ikke blir avdekket, er høyere enn for feilinformasjon som skyldes utilsiktede feil, siden misligheter kan innebære samarbeid, forfalskning, bevisste utelatelser, uriktige fremstillinger eller overstyring av internkontroll.
- opparbeider vi oss en forståelse av intern kontroll som er relevant for revisjonen, for å utforme revisjonshandlinger som er hensiktsmessige etter omstendighetene, men ikke for å gi uttrykk for en mening om effektiviteten av selskapets interne kontroll.
- evaluerer vi om de anvendte regnskapsprinsippene er hensiktsmessige og om regnskapsestimaterne og tilhørende noteopplysninger utarbeidet av ledelsen er rimelige.
- konkluderer vi på om ledelsens bruk av fortsatt drift-forutsetningen er hensiktsmessig, og, basert på innhentede revisjonsbevis, hvorvidt det foreligger vesentlig usikkerhet knyttet til hendelser eller forhold som kan skape tvil av betydning om selskapets evne til fortsatt drift. Dersom vi konkluderer med at det eksisterer vesentlig usikkerhet, kreves det at vi i revisjonsberetningen henleder oppmerksomheten på tilleggsopplysningene i årsregnskapet, eller, dersom slike tilleggsopplysninger ikke er tilstrekkelige, at vi modifiserer vår konklusjon. Våre konklusjoner er basert på revisjonsbevis innhentet frem til datoen for revisjonsberetningen. Etterfølgende hendelser eller forhold kan imidlertid medføre at selskapet ikke kan fortsette driften.
- evaluerer vi den samlede presentasjonen, strukturen og innholdet i årsregnskapet, inkludert tilleggsopplysningene, og hvorvidt årsregnskapet gir uttrykk for de underliggende transaksjonene og hendelsene på en måte som gir et rettviseende bilde.

Vi kommuniserer med styret blant annet om det planlagte innholdet i og tidspunkt for revisjonsarbeidet og eventuelle vesentlige funn i revisjonen, herunder vesentlige svakheter i intern kontroll som vi avdekker gjennom revisjonen.

Andre forhold

Selskapet har ikke behandlet skattetrekkmidler i samsvar med bestemmelsene i skattebetalingsloven §5-12.

Sandefjord, 3. September 2024
KPMG AS

Thomas Alheim
Statsautorisert revisor