



## ÅRSREGNSKAPET FOR REGNSKAPSÅRET 2024 - GENERELL INFORMASJON

### Enheten

Organisasjonsnummer: 982 389 240  
Organisasjonsform: Aksjeselskap  
Foretaksnavn: SCAN-SHIPPING BERGEN AS  
Forretningsadresse: Nøstetorget 5  
5011 BERGEN

### Regnskapsår

Årsregnskapets periode: 01.01.2024 - 31.12.2024

### Konsern

Morselskap i konsern: Ja  
Konsernregnskap lagt ved: Nei

### Regnskapsregler

Regler for små foretak benyttet: Ja  
Benyttet ved utarbeidelsen av årsregnskapet til selskapet: Regnskapslovens alminnelige regler

### Årsregnskapet fastsatt av kompetent organ

Bekreftet av representant for selskapet: Tormod Gotteberg  
Dato for fastsettelse av årsregnskapet: 07.05.2025

### Grunnlag for avgivelse

År 2024: Årsregnskapet er elektronisk innlevert  
År 2023: Tall er hentet fra elektronisk innlevert årsregnskap fra 2024

*Det er ikke krav til at årsregnskapet m.v. som sendes til Regnskapsregisteret er undertegnet. Kontrollen på at dette er utført ligger hos revisor/enhetens øverste organ. Sikkerheten ivaretas ved at innsender har rolle/rettighet for innsending av årsregnskapet via Altinn, og ved at det bekreftes at årsregnskapet er fastsatt av kompetent organ.*

Brønnøysundregistrene, 27.07.2025



## Resultatregnskap

Beløp i: NOK	Note	2024	2023
<strong>RESULTATREGNSKAP</strong>			
<strong>Inntekter</strong>			
Salgsinntekt	1	149 895 006	144 165 207
<strong>Sum inntekter</strong>		<strong>149 895 006</strong>	<strong>144 165 207</strong>
<strong>Kostnader</strong>			
Varekostnad		72 497 750	77 333 940
Lønnskostnad	2	18 894 916	17 126 499
Avskrivning av driftsmidler og immaterielle eiendeler	3	248 945	93 939
Nedskrivning av varige driftsmidler og immaterielle eiendeler	3		
Annen driftskostnad		3 599 632	3 008 593
<strong>Sum kostnader</strong>		<strong>95 241 243</strong>	<strong>97 562 971</strong>
<strong>Driftsresultat</strong>		<strong>54 653 763</strong>	<strong>46 602 236</strong>
<strong>Finansinntekter og finanskostnader</strong>			
Inntekt på investering i annet foretak i samme konsern			1 627 976
Annen renteinntekt	4	3 125 274	1 319 979
Annen finansinntekt	4	1 933 647	2 490 964
<strong>Sum finansinntekter</strong>		<strong>5 058 922</strong>	<strong>5 438 919</strong>
Annen rentekostnad	4	124 576	340 013
Annen finanskostnad	4	709	4 194
<strong>Sum finanskostnader</strong>		<strong>125 284</strong>	<strong>344 206</strong>
<strong>Netto finans</strong>		<strong>4 933 637</strong>	<strong>5 094 713</strong>
<strong>Resultat før skattekostnad</strong>		<strong>59 587 400</strong>	<strong>51 696 949</strong>
Skattekostnad på resultat	5	12 901 187	11 093 591
<strong>Årsresultat</strong>	6	<strong>46 686 213</strong>	<strong>40 603 358</strong>
<strong>Årsresultat etter minoritetsinteresser</strong>		<strong>46 686 213</strong>	<strong>40 603 358</strong>
<strong>Totalresultat</strong>		<strong>46 686 213</strong>	<strong>40 603 358</strong>



## Resultatregnskap

<b>Beløp i: NOK</b>	<b>Note</b>	<b>2024</b>	<b>2023</b>
<b>Overføringer og disponeringer</b>			
Ordinært utbytte		23 000 000	10 000 000
Avsatt til annen egenkapital		23 686 213	30 603 358
<b>Sum overføringer og disponeringer</b>		<b>46 686 213</b>	<b>40 603 358</b>



## Balanse

Beløp i: NOK	Note	2024	2023
<b>BALANSE - EIENDELER</b>			
<b>Anleggsmidler</b>			
<b>Immaterielle eiendeler</b>			
Utvikling	3		
Konsesjoner, patenter o.l.	3		
Utsatt skattefordel	5	271 209	
Goodwill	3		
<b>Sum immaterielle eiendeler</b>		<b>271 209</b>	
<b>Varige driftsmidler</b>			
Tomter, bygninger o.a. fast eiendom	3		
Maskiner og anlegg	3		
Skip og flytende installasjoner	3		
Driftsløssøre, inventar o.a. utstyr	3	677 073	884 546
<b>Sum varige driftsmidler</b>		<b>677 073</b>	<b>884 546</b>
<b>Finansielle anleggsmidler</b>			
Investering i datterselskap	7	44 264 316	22 344 970
Investering i annet foretak i samme konsern	7		
Lån til foretak i samme konsern	8, 9	28 308 000	11 240 500
Investeringer i tilknyttet selskap	7	1 093 626	1 093 626
Lån til tilknyttet selskap og felles kontrollert virksomhet	8, 9	14 369 764	16 804 005
Investeringer i aksjer og andeler	10	8 913 693	5 913 693
Andre langsiktige fordringer	8		
<b>Sum finansielle anleggsmidler</b>		<b>96 949 400</b>	<b>57 396 794</b>
<b>Sum anleggsmidler</b>		<b>97 897 681</b>	<b>58 281 340</b>
<b>Omløpsmidler</b>			
<b>Varer</b>			
<b>Sum varer</b>		<b>992 442</b>	<b>1 553 677</b>
<b>Fordringer</b>			
Kundefordringer	8, 9	67 419 103	54 116 985
Andre kortsiktige fordringer		739 382	3 543 474
<b>Sum fordringer</b>		<b>68 158 485</b>	<b>57 660 459</b>



## Balanse

Beløp i: NOK	Note	2024	2023
<b>Investeringer</b>			
Aksjer og andeler i foretak i samme konsern	7, 10		
Markedsbaserte aksjer	10		
Markedsbaserte obligasjoner	10		
Andre markedsbaserte finansielle instrumenter	10		
<b>Bankinnskudd, kontanter og lignende</b>			
Bankinnskudd, kontanter o.l.	11	44 306 045	34 350 065
<b>Sum bankinnskudd, kontanter og lignende</b>		<b>44 306 045</b>	<b>34 350 065</b>
<b>Sum omløpsmidler</b>		<b>113 456 972</b>	<b>93 564 201</b>
<b>SUM EIENDELER</b>		<b>211 354 654</b>	<b>151 845 541</b>

## BALANSE - EGENKAPITAL OG GJELD

### Egenkapital

#### Innskutt egenkapital

Aksjekapital	12	100 000	100 000
Overkurs		12 000	12 000
Annen innskutt egenkapital	6		
<b>Sum innskutt egenkapital</b>		<b>112 000</b>	<b>112 000</b>

#### Opptjent egenkapital

Fond for vurderingsforskjeller	6		
Annen egenkapital	6	109 254 295	85 568 082
Udekket tap	6		
<b>Sum opptjent egenkapital</b>		<b>109 254 295</b>	<b>85 568 082</b>

#### Sum egenkapital

**109 366 295**      **85 680 082**

### Gjeld

#### Langsiktig gjeld

Utsatt skatt      5

#### Annen langsiktig gjeld

Gjeld til kredittinstitusjoner      8



## Balanse

<b>Beløp i: NOK</b>	<b>Note</b>	<b>2024</b>	<b>2023</b>
Langsiktig konserngjeld	8		
<b>Sum langsiktig gjeld</b>		<b>0</b>	<b>0</b>
<b>Kortsiktig gjeld</b>			
Leverandørgjeld	9	34 330 179	31 736 102
Betalbar skatt	5	6 990 017	10 516 806
Skyldig offentlige avgifter		5 071 127	4 425 580
Utbytte	6	23 000 000	10 000 000
Annen kortsiktig gjeld	9	32 597 035	9 486 971
<b>Sum kortsiktig gjeld</b>		<b>101 988 359</b>	<b>66 165 458</b>
<b>Sum gjeld</b>		<b>101 988 359</b>	<b>66 165 458</b>
<b>SUM EGENKAPITAL OG GJELD</b>		<b>211 354 654</b>	<b>151 845 541</b>



## Brønnøysundregistrene

### ÅRSREGNSKAP FOR REGNSKAPSÅRET 2024 - GENERELL INFORMASJON

Journalnummer: 2025 698159

#### Enheten

Organisasjonsnummer: 982 389 240  
Organisasjonsform: Aksjeselskap  
Foretaksnavn: SCAN-SHIPPING BERGEN AS  
Forretningsadresse: Nøstetorget 5  
5011 BERGEN

#### Regnskapsår

Årsregnskapets periode: 01.01.2024 - 31.12.2024

#### Konsern

Morselskap i konsern: Ja  
Konsernregnskap lagt ved: Nei

#### Regnskapsregler

Regler for små foretak benyttet: Ja  
Benyttet ved utarbeidelsen av  
årsregnskapet til selskapet: Regnskapslovens alminnelige regler

#### Årsregnskapet fastsatt av kompetent organ

Bekreftet av representant for selskapet: Tormod Gotteberg  
Dato for fastsettelse av årsregnskapet: 07.05.2025

#### Grunnlag for avgivelse

År 2024: Årsregnskap er elektronisk innlevert.  
År 2023: Tall er hentet fra elektronisk innlevert årsregnskap fra 2024.

*Det er ikke krav til at årsregnskapet m.v. som sendes til Regnskapsregisteret er undertegnet. Kontrollen på at dette er utført ligger hos revisor/enhetens øverste organ. Sikkerheten ivaretas ved at innsender har rolle/rettighet for innsending av årsregnskapet via Altinn, og ved at det bekreftes at årsregnskapet er fastsatt av kompetent organ.*

Brønnøysundregistrene, 26.07.2025



Organisasjonsnr: 982 389 240  
SCAN-SHIPPING BERGEN AS

## RESULTATREGNSKAP

Beløp i: NOK	Note	2024	2023
<b>RESULTATREGNSKAP</b>			
<b>Inntekter</b>			
Salgsinntekt	1	149 895 006	144 165 207
<b>Sum inntekter</b>		<b>149 895 006</b>	<b>144 165 207</b>
<b>Kostnader</b>			
Varekostnad		72 497 750	77 333 940
Lønnskostnad	2	18 894 916	17 126 499
Avskrivning av driftsmidler og immaterielle eiendeler	3	248 945	93 939
Nedskrivning av varige driftsmidler og immaterielle eiendeler	3		
Annen driftskostnad		3 599 632	3 008 593
<b>Sum kostnader</b>		<b>95 241 243</b>	<b>97 562 971</b>
<b>Driftsresultat</b>		<b>54 653 763</b>	<b>46 602 236</b>
<b>Finansinntekter og finanskostnader</b>			
Inntekt på investering i annet foretak i samme konsern			1 627 976
Annen renteinntekt	4	3 125 274	1 319 979
Annen finansinntekt	4	1 933 647	2 490 964
<b>Sum finansinntekter</b>		<b>5 058 922</b>	<b>5 438 919</b>
Annen rentekostnad	4	124 576	340 013
Annen finanskostnad	4	709	4 194
<b>Sum finanskostnader</b>		<b>125 284</b>	<b>344 206</b>
<b>Netto finans</b>		<b>4 933 637</b>	<b>5 094 713</b>
<b>Resultat før skattekostnad</b>		<b>59 587 400</b>	<b>51 696 949</b>
Skattekostnad på resultat	5	12 901 187	11 093 591
<b>Årsresultat</b>	6	<b>46 686 213</b>	<b>40 603 358</b>
<b>Årsresultat etter minoritetsinteresser</b>		<b>46 686 213</b>	<b>40 603 358</b>
<b>Totalresultat</b>		<b>46 686 213</b>	<b>40 603 358</b>
<b>Overføringer og disponeringer</b>			
Ordinært utbytte		23 000 000	10 000 000
Avsatt til annen egenkapital		23 686 213	30 603 358



Sum overføringer og  
disponeringer

46 686 213

40 603 358



Organisasjonsnr: 982 389 240  
SCAN-SHIPPING BERGEN AS

## BALANSE

Beløp i: NOK	Note	2024	2023
<b>BALANSE - EIENDELER</b>			
<b>Anleggsmidler</b>			
<b>Immaterielle eiendeler</b>			
Utvikling	3		
Konsesjoner, patenter o.l.	3		
Utsatt skattefordel	5	271 209	
Goodwill	3		
<b>Sum immaterielle eiendeler</b>		<b>271 209</b>	
<b>Varige driftsmidler</b>			
Tomter, bygninger o.a. fast eiendom	3		
Maskiner og anlegg	3		
Skip og flytende installasjoner	3		
Driftsløsøre, inventar o. a. utstyr	3	677 073	884 546
<b>Sum varige driftsmidler</b>		<b>677 073</b>	<b>884 546</b>
<b>Finansielle anleggsmidler</b>			
Investering i datterselskap	7	44 264 316	22 344 970
Investering i annet foretak i samme konsern	7		
Lån til foretak i samme konsern	8, 9	28 308 000	11 240 500
Investeringer i tilknyttet selskap	7	1 093 626	1 093 626
Lån til tilknyttet selskap og felles kontrollert virksomhet	8, 9	14 369 764	16 804 005
Investeringer i aksjer og andeler	10	8 913 693	5 913 693
Andre langsiktige fordringer	8		
<b>Sum finansielle anleggsmidler</b>		<b>96 949 400</b>	<b>57 396 794</b>
<b>Sum anleggsmidler</b>		<b>97 897 681</b>	<b>58 281 340</b>
<b>Omløpsmidler</b>			
<b>Varer</b>			
<b>Sum varer</b>		<b>992 442</b>	<b>1 553 677</b>
<b>Fordringer</b>			
Kundefordringer	8, 9	67 419 103	54 116 985
Andre kortsiktige fordringer		739 382	3 543 474
<b>Sum fordringer</b>		<b>68 158 485</b>	<b>57 660 459</b>



<b>Investeringer</b>			
Aksjer og andeler i foretak i samme konsern	7, 10		
Markedsbaserte aksjer	10		
Markedsbaserte obligasjoner	10		
Andre markedsbaserte finansielle instrumenter	10		
<b>Bankinnskudd, kontanter og lignende</b>			
Bankinnskudd, kontanter o. l.	11	44 306 045	34 350 065
<b>Sum bankinnskudd, kontanter og lignende</b>		<b>44 306 045</b>	<b>34 350 065</b>
<b>Sum omløpsmidler</b>		<b>113 456 972</b>	<b>93 564 201</b>
<b>SUM EIENDELER</b>		<b>211 354 654</b>	<b>151 845 541</b>
<b>BALANSE - EGENKAPITAL OG GJELD</b>			
<b>Egenkapital</b>			
<b>Innskutt egenkapital</b>			
Aksjekapital	12	100 000	100 000
Overkurs		12 000	12 000
Annen innskutt egenkapital	6		
<b>Sum innskutt egenkapital</b>		<b>112 000</b>	<b>112 000</b>
<b>Opptjent egenkapital</b>			
Fond for vurderingsforskjeller	6		
Annen egenkapital	6	109 254 295	85 568 082
Udekket tap	6		
<b>Sum opptjent egenkapital</b>		<b>109 254 295</b>	<b>85 568 082</b>
<b>Sum egenkapital</b>		<b>109 366 295</b>	<b>85 680 082</b>
<b>Gjeld</b>			
<b>Langsiktig gjeld</b>			
Utsatt skatt	5		
<b>Annen langsiktig gjeld</b>			
Gjeld til kredittinstitusjoner	8		
Langsiktig konserngjeld	8		
<b>Sum langsiktig gjeld</b>		<b>0</b>	<b>0</b>
<b>Kortsiktig gjeld</b>			
Leverandørgjeld	9	34 330 179	31 736 102
Betalbar skatt	5	6 990 017	10 516 806
Skyldig offentlige avgifter		5 071 127	4 425 580
Utbytte	6	23 000 000	10 000 000
Annen kortsiktig gjeld	9	32 597 035	9 486 971
<b>Sum kortsiktig gjeld</b>		<b>101 988 359</b>	<b>66 165 458</b>
<b>Sum gjeld</b>		<b>101 988 359</b>	<b>66 165 458</b>



SUM EGENKAPITAL OG GJELD

211 354 654

151 845 541



Organisasjonsnr: 982 389 240  
SCAN-SHIPPING BERGEN AS

NOTEOPPLYSNINGER - SELSKAP - alle poster oppgitt i hele tall

Note  
4

Antall årsverk i regnskapsåret  
11.00

Sum Beløp

Balanseført verdi 31.12. Varige driftsmidler Immaterielle eiend.

**Konsernregnskap**

Morselskapet sitt navn

Forretningskontor for morselskapet

Begrunnelse for at datterselskap er utelatt fra konsolideringen

Samlet beløp - tilknyttet selskap Årets Fjorårets

Samlet beløp - foretak i samme konsern Årets Fjorårets

Samlet beløp - foretak i samme konsern Årets Fjorårets

Samlet beløp - felles kontrollert virksomhet Årets Fjorårets

Pantstillelse Beløp

Beholdning av egne aksjer Antall Pålydende Andel av aksjek.



Til generalforsamlingen i Scan-Shipping Bergen AS

## Uavhengig revisors beretning

### Konklusjon

Vi har revidert årsregnskapet for Scan-Shipping Bergen AS som består av balanse per 31. desember 2024, resultatregnskap for regnskapsåret avsluttet per denne datoen og noter til årsregnskapet, herunder et sammendrag av viktige regnskapsprinsipper.

Etter vår mening oppfyller årsregnskapet gjeldende lovkrav, og gir årsregnskapet et rettviseende bilde av selskapets finansielle stilling per 31. desember 2024, og av dets resultater for regnskapsåret avsluttet per denne datoen i samsvar med regnskapslovens regler og god regnskapsskikk i Norge.

### Grunnlag for konklusjonen

Vi har gjennomført revisjonen i samsvar med International Standards on Auditing (ISA-ene). Våre oppgaver og plikter i henhold til disse standardene er beskrevet nedenfor under *Revisors oppgaver og plikter ved revisjonen av årsregnskapet*. Vi er uavhengige av selskapet i samsvar med kravene i relevante lover og forskrifter i Norge og International Code of Ethics for Professional Accountants (inkludert internasjonale uavhengighetsstandarder) utstedt av International Ethics Standards Board for Accountants (IESBA-reglene), og vi har overholdt våre øvrige etiske forpliktelser i samsvar med disse kravene. Innhentet revisjonsbevis er etter vår vurdering tilstrekkelig og hensiktsmessig som grunnlag for vår konklusjon.

### Øvrig informasjon

Styret og daglig leder (ledelsen) er ansvarlige for øvrig informasjon som er publisert sammen med årsregnskapet. Øvrig informasjon omfatter informasjon i årsrapporten bortsett fra årsregnskapet og den tilhørende revisjonsberetningen. Vår konklusjon om årsregnskapet ovenfor dekker ikke øvrig informasjon.

I forbindelse med revisjonen av årsregnskapet er det vår oppgave å lese øvrig informasjon. Formålet er å vurdere hvorvidt det foreligger vesentlig inkonsistens mellom den øvrige informasjonen og årsregnskapet og den kunnskap vi har opparbeidet oss under revisjonen av årsregnskapet, eller hvorvidt øvrig informasjon ellers fremstår som vesentlig feil. Vi har plikt til å rapportere dersom øvrig informasjon fremstår som vesentlig feil. Vi har ingenting å rapportere i så henseende.

### Ledelsens ansvar for årsregnskapet

Ledelsen er ansvarlig for å utarbeide årsregnskapet og for at det gir et rettviseende bilde i samsvar med regnskapslovens regler og god regnskapsskikk i Norge. Ledelsen er også ansvarlig for slik internkontroll som den finner nødvendig for å kunne utarbeide et årsregnskap som ikke inneholder vesentlig feilinformasjon, verken som følge av misligheter eller utilsiktede feil.

Ved utarbeidelsen av årsregnskapet må ledelsen ta standpunkt til selskapets evne til fortsatt drift og opplyse om forhold av betydning for fortsatt drift. Forutsetningen om fortsatt drift skal legges til grunn for årsregnskapet så lenge det ikke er sannsynlig at virksomheten vil bli avvirket.

### Revisors oppgaver og plikter ved revisjonen av årsregnskapet

Vårt mål er å oppnå betryggende sikkerhet for at årsregnskapet som helhet ikke inneholder vesentlig feilinformasjon, verken som følge av misligheter eller utilsiktede feil, og å avgi en revisjonsberetning som inneholder vår konklusjon. Betryggende sikkerhet er en høy grad av sikkerhet, men ingen garanti for at en revisjon utført i samsvar med ISA-ene, alltid vil avdekke vesentlig feilinformasjon. Feilinformasjon kan oppstå som følge av misligheter eller utilsiktede feil. Feilinformasjon er å anse som vesentlig dersom den enkeltvis eller samlet med rimelighet kan forventes å påvirke de økonomiske beslutningene som brukerne foretar på grunnlag av årsregnskapet. For videre beskrivelse av revisors oppgaver og plikter vises det til: <https://revisorforeningen.no/revisjonsberetninger>

PricewaterhouseCoopers AS, Torgallmenningen 14, 5014 Bergen, P.O. Box 3984 - Sandviken, NO-5835 Bergen  
T: 02316, org. no.: 987 009 713 MVA, [www.pwc.no](http://www.pwc.no)  
Statsautoriserte revisorer, medlemmer av Den norske Revisorforening og autorisert regnskapsførerselskap



Bergen, 7. mai 2025  
**PricewaterhouseCoopers AS**

Robert Lambach  
Statsautorisert revisor  
(elektronisk signert)



 Securely signed with Brevio

Revisjonsberetning

**Signers:**

<b>Name</b>	<b>Method</b>	<b>Date</b>
Lambach, Robert	BANKID	2025-05-07 11:07

**This document package contains:**

- Closing page (this page)
- The original document(s)
- The electronic signatures. These are not visible in the document, but are electronically integrated.



This file is sealed with a digital signature.  
The seal is a guarantee for the authenticity  
of the document.



## SCAN-SHIPPING BERGEN AS

### STYRETS ÅRSBERETNING FOR 2024

#### 1. Selskapets virksomhet

Selskapet driver med T/C drift av skip, skipsmegling, linjevirksomhet, eierskap i skip, spedisjon, klarering etc.

#### 2. Årets drift

Etter styrets oppfatning gir det fremlagte resultatregnskap og balanse med tilhørende noter et rettviseende uttrykk for resultatet i 2024 og den økonomiske stillingen ved årsskiftet.

Utover det som fremkommer av årsregnskapet, kjenner ikke styret til andre forhold vedrørende selskapets drift som skulle vært tatt med i regnskapet.

Utviklingen i selskapet i 2024 har vært meget god.

Etter utgangen av regnskapsåret har det ikke inntruffet forhold som det ikke er tatt hensyn til i årsoppgjøret og som er viktige for å bedømme bedriftens resultat og stilling.

#### 3. Styrets sammensetning

Styrets sammensetning er endret i henhold til nye regler og består nå av 2 kvinner og 3 menn.

#### 4. Åpenhetsloven

Selskapet vil redegjøre for aktsomhetsvurderinger etter Åpenhetsloven. Redegjørelsen vil bli publisert på selskapets nettside [www.scanshipping.no](http://www.scanshipping.no)

#### 5. Fortsatt drift

Forutsetningen om fortsatt drift er lagt til grunn for årsregnskapet. Etter styrets oppfatning er forutsetningen tilstede i tiden fremover.

Fremtidig utvikling virker positiv ved at selskapets meglings og linjeaktivitet forventes å fortsette i 2025 som de siste år ved at alle hovedkontrakter er fornyet, og tonnasjen sikret på timecharter certepartier og års avtaler, samtidig som det er en god utvikling av linje og megler aktivitetene. Selskapet har gjennom mange år kjøpt parter i tonnasjen som brukes i selskapets virksomhet som sikrer selskapet den nødvendige tonnasje for linjedrift, systemskipninger og skipsmegling. Skipsmegler aktiviteten er videre styrket i 2024 ved aktiv kompetitiv megling innenfor bulk og prosjekt segmentet, i tillegg til den tradisjonelle megling innenfor sideport og ro/ro området.




Alle skipene som er operert av Scan-Shipping Bergen A/S, har Hull and Machinery dekning, som forsikrer mot eventuelle havari, og alle skip har gyldig P&I beskyttelse som forsikrer mot lasteskader. Scan-Shipping Bergen A/S har også i tillegg egen befrakter P&I forsikring for de to skip som er innleid på T/C.


#### 6. Arbeidsmiljø og det ytre miljø

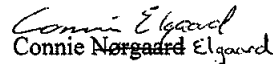
Det har vært 10 fast heltidsansatte (8 menn og 2 kvinner) i selskapet i 2024

Selskapet forurenser ikke det ytre miljø mer enn det som er vanlig i bransjen.


Bergen 7. mai 2025

  
Jan-Gunnar Lie  
Styreformant

  
Tormod Gotteberg  
Styremedlem/daglig leder

  
Connie Nørgaard Elgaard  
Styremedlem

  
Gunnar Fantoft  
Styremedlem

  
Nina Fantoft-Seielstad  
Styremedlem



# Årsregnskap 2024 Scan-Shipping Bergen AS

Styrets årsberetning  
Resultatregnskap  
Balanse  
Noter til regnskapet

Org.nr.: 982 389 240



## Resultatregnskap Scan-Shipping Bergen AS

DRIFTSINNEKTER OG DRIFTSKOSTNADER	NOTE	2024	2023
Salgsinntekt	1	149 895 006	144 165 207
<b>Sum driftsinntekter</b>		<b>149 895 006</b>	<b>144 165 207</b>
Varekostnad		72 497 750	77 333 940
Lønnskostnad	2	18 894 916	17 126 499
Avskrivning av driftsmidler og immaterielle eiendeler	3	248 945	93 939
Annen driftskostnad		3 599 632	3 008 593
<b>Sum driftskostnader</b>		<b>95 241 243</b>	<b>97 562 971</b>
<b>Driftsresultat</b>		<b>54 653 763</b>	<b>46 602 236</b>
<b>FINANSINNEKTER OG FINANSKOSTNADER</b>			
Inntekt på investering i annet foretak i samme konsern		0	1 627 976
Annen renteinntekt	4	3 125 274	1 319 979
Annen finansinntekt	4	1 933 647	2 490 964
Annen rentekostnad	4	124 576	340 013
Annen finanskostnad	4	709	4 194
<b>Resultat av finansposter</b>		<b>4 933 637</b>	<b>5 094 713</b>
Resultat før skattekostnad		59 587 400	51 696 949
Skattekostnad på resultat	5	12 901 187	11 093 591
<b>Resultat</b>		<b>46 686 213</b>	<b>40 603 358</b>
<b>Årsresultat</b>	<b>6</b>	<b>46 686 213</b>	<b>40 603 358</b>
<b>OVERFØRINGER</b>			
Avsatt til utbytte		23 000 000	10 000 000
Avsatt til annen egenkapital		23 686 213	30 603 358
<b>Sum overføringer</b>		<b>46 686 213</b>	<b>40 603 358</b>



Balanse  
Scan-Shipping Bergen AS

EIENDELER	NOTE	2024	2023
<b>ANLEGGSMIDLER</b>			
Utsatt skattefordel	5	271 209	0
<b>Sum immaterielle eiendeler</b>		<b>271 209</b>	<b>0</b>
<b>VARIGE DRIFTSMIDLER</b>			
Driftsløsøre, inventar o.a. utstyr	3	677 073	884 546
<b>Sum varige driftsmidler</b>		<b>677 073</b>	<b>884 546</b>
<b>FINANSIELLE ANLEGGSMIDLER</b>			
Investeringer i datterselskap	7	44 264 316	22 344 970
Lån til foretak i samme konsern	8, 9	28 308 000	11 240 500
Investeringer i tilknyttet selskap	7	1 093 626	1 093 626
Lån til tilknyttet selskap og felles kontrollert virksomhet	8, 9	14 369 764	16 804 005
Investeringer i aksjer og andeler	10	8 913 693	5 913 693
<b>Sum finansielle anleggsmidler</b>		<b>96 949 400</b>	<b>57 396 794</b>
<b>Sum anleggsmidler</b>		<b>97 897 681</b>	<b>58 281 340</b>
<b>OMLØPSMIDLER</b>			
Lager av varer og annen beholdning		992 442	1 553 677
<b>FORDRINGER</b>			
Kundefordringer	8, 9	67 419 103	54 116 985
Andre kortsiktige fordringer		739 382	3 543 474
<b>Sum fordringer</b>		<b>68 158 485</b>	<b>57 660 459</b>
Bankinnskudd, kontanter o.l.	11	44 306 045	34 350 065
<b>Sum omløpsmidler</b>		<b>113 456 972</b>	<b>93 564 201</b>
<b>Sum eiendeler</b>		<b>211 354 654</b>	<b>151 845 541</b>





**Balanse**  
**Scan-Shipping Bergen AS**


EGENKAPITAL OG GJELD	NOTE	2024	2023
<b>EGENKAPITAL</b>			
<b>INNSKUTT EGENKAPITAL</b>			
Aksjekapital	12	100 000	100 000
Overkurs		12 000	12 000
<b>Sum innskutt egenkapital</b>		<b>112 000</b>	<b>112 000</b>
<b>OPPTJENT EGENKAPITAL</b>			
Annen egenkapital	6	109 254 295	85 568 082
<b>Sum opptjent egenkapital</b>		<b>109 254 295</b>	<b>85 568 082</b>
<b>Sum egenkapital</b>		<b>109 366 295</b>	<b>85 680 082</b>
<b>GJELD</b>			
<b>KORTSIKTIG GJELD</b>			
Leverandørgjeld	9	34 330 179	31 736 102
Betalbar skatt	5	6 990 017	10 516 808
Skyldig offentlige avgifter		5 071 127	4 425 580
Utbytte	6	23 000 000	10 000 000
Annen kortsiktig gjeld	9	32 597 035	9 486 971
<b>Sum kortsiktig gjeld</b>		<b>101 988 359</b>	<b>66 165 458</b>
<b>Sum gjeld</b>		<b>101 988 359</b>	<b>66 165 458</b>
<b>Sum egenkapital og gjeld</b>		<b>211 354 654</b>	<b>151 845 541</b>

Bergen, 07.05.2025

Styret i Scan-Shipping Bergen AS

  
Jan-Gunnar Lie  
styreleder

  
Connie Elgaard  
styremedlem

  
Gunnar Fantoft  
styremedlem

  
Torodd Gotteberg  
styremedlem/daglig leder

  
Nina Bak Fantoft-Seielstad  
styremedlem



## Scan-Shipping Bergen AS

## Noter til årsregnskapet

### Regnskapsprinsipper

Årsregnskapet er satt opp i samsvar med regnskapsloven og NRS 8 - God regnskapsskikk for små foretak.

### VALUTA

Pengeposter i utenlandsk valuta vurderes iht. kursen ved regnskapsårets slutt. Transaksjoner i utenlandsk valuta omregnes til kursen på transaksjonstidspunktet.

### DRIFTSINNTEKTER

Inntektsføring ved salg av varer skjer på leveringstidspunktet. Tjenester inntektsføres etter hvert som de leveres. Selskapets inntekter består i hovedsak av fraktinntekter og meglingsinntekter. Inntekter fra megling er presentert netto i resultatet, mens kundefordringer og leverandørgjeld knyttet til frakter hvor selskapet operer som megler er presentert brutto i balansen.

### SKATT

Skattekostnaden i resultatregnskapet omfatter både periodens betalbare skatt og endring i utsatt skatt. Utsatt skatt er beregnet med 22% på grunnlag av de midlertidige forskjeller som eksisterer mellom regnskapsmessige og skattemessige verdier, samt ligningsmessig underskudd til fremføring ved utgangen av regnskapsåret. Skatteøkende og skattereduserende midlertidige forskjeller som reverserer eller kan reverseres i samme periode er utlignet og nettoført. Netto utsatt skattefordel balanseføres i den grad det er sannsynlig at den kan bli utnyttet.

### KLASSIFISERING OG VURDERING AV BALANSEPOSTER

Eiendeler bestemt til varig eie eller bruk er klassifisert som anleggsmidler. Eiendeler som er knyttet til varekretsløpet er klassifisert som omløpsmidler. Fordringer klassifiseres som omløpsmidler hvis de skal tilbakebetales i løpet av ett år. For gjeld er analoge kriterier lagt til grunn. Første års avdrag på langsiktige fordringer og langsiktig gjeld klassifiseres likevel ikke som omløpsmiddel og kortsiktig gjeld.

### Varige driftsmidler

Tomter avskrives ikke. Varige driftsmidler balanseføres og avskrives lineært over driftsmidlenes forventede levetid dersom de har antatt levetid over 3 år og har en kostpris som overstiger kr 15 000. Vedlikehold av driftsmidler kostnadsføres løpende. Påkostninger eller forbedringer tillegges driftsmidlets kostpris og avskrives i takt med driftsmidlet. Skillet mellom vedlikehold og påkostning/forbedring regnes i forhold til driftsmidlets stand ved kjøp av driftsmidlet. Utgifter til leie av driftsmidler kostnadsføres. Forskuddsbetalinger balanseføres som forskuddsbetalt kostnad, og fordeles over leieperioden.

### DATTERSELSKAP OG TILKNYTTET SELSKAP

Datterselskap og tilknyttede selskaper vurderes etter kostmetoden. Investeringen er vurdert til anskaffelseskost for aksjene med mindre nedskrivning har vært nødvendig. Det er foretatt nedskrivning til virkelig verdi når verdifall skyldes årsaker som ikke kan forventes å være forbigående og det må anses nødvendig etter god regnskapsskikk. Nedskrivninger er reversert når grunnlaget for nedskrivning ikke lenger er til stede.

Utbytte, konsernbidrag og andre utdelinger fra datterselskap er inntektsført samme år som det er avsatt i givers regnskap. Overstiger utbytte/konsernbidraget andelen av opptjent resultat etter anskaffelsestidspunktet, representer den overskytende del tilbakebetaling av investert kapital, og utdelingene er fratrukket investeringens verdi i balansen.

### VARER

Varer er vurdert til det laveste av anskaffelseskost og netto salgsverdi.

### FORDRINGER

Kundefordringer og andre fordringer oppføres til pålydende etter fradrag for avsetning til forventet tap. Avsetning til tap gjøres på grunnlag av en individuell vurdering av de enkelte fordringene.



## Scan-Shipping Bergen AS

## Noter til årsregnskapet

### Note 1 Driftsinntekter

	<b>2024</b>	<b>2023</b>
Salgsinntekter	149 895 006	144 165 207
<b>Sum</b>	<b>149 895 006</b>	<b>144 165 207</b>

### FORDELING PÅ VIRKSOMHETSOMRÅDE

Fraktinntekter	113 262 941	118 056 845
Meglerinntekter	30 930 353	24 471 627
Andre salgsinntekter	5 701 710	1 636 735
<b>Sum</b>	<b>149 895 004</b>	<b>144 165 207</b>

### GEOGRAFISK FORDELING

Norge	149 895 006	144 165 207
<b>Sum</b>	<b>149 895 006</b>	<b>144 165 207</b>

### Note 2 Lønnskostnader, antall ansatte, godtgjørelser, lån til ansatte mm.

#### LØNSKOSTNADER

	<b>2024</b>	<b>2023</b>
Lønninger	14 759 201	13 802 830
Arbeidsgiveravgift	2 535 313	2 361 975
Pensjonskostnader	1 325 241	713 802
Andre ytelser	275 162	247 892
<b>Sum</b>	<b>18 894 916</b>	<b>17 126 499</b>

Sysselsatte årsverk	12	11
---------------------	----	----

#### YTELSER TIL LEDEDE PERSONER

	<b>DAGLIG LEDER</b>	<b>STYRET</b>
Lønn/styrehonorar	4 637 083	650 000
Pensjonsutgifter	170 100	0
Annen godtgjørelse	10 922	0
<b>Sum</b>	<b>4 818 105</b>	<b>650 000</b>

Selskapets pensjonsordninger tilfredsstiller kravene i lov om obligatorisk tjenestepensjon.

Det er ikke gitt lån/sikkerhetsstillelse til daglig leder, styrets leder eller andre nærstående parter.



## Scan-Shipping Bergen AS

## Noter til årsregnskapet

### Note 3 Varige driftsmidler og immaterielle eiendeler

	IKKE AVSKRIBBARE DRIFTSMIDLER	DRIFTSLØSØRE	TOTALT
Anskaffelseskost 01.01.2024	98 378	940 099	1 038 477
Tilgang	0	41 472	41 472
Avgang	0	0	0
Anskaffelseskost 31.12.2024	98 378	981 571	1 079 949
Akkumulerte avskrivninger	0	402 876	402 876
<b>Bokført verdi 31.12.2024</b>	<b>98 378</b>	<b>578 695</b>	<b>677 073</b>
Årets avskrivninger	0	248 945	248 945
Forventet økonomisk levetid		3-5 år	
Avskrivningsplan	Avskrives ikke	Lineær	

### Note 4 Finansinntekter og finanskostnader

	2024	2023
<b>FINANSINTEKTER</b>		
Annen renteinntekt	3 125 274	1 319 979
Valutagevinst (agio)	1 933 647	2 490 964
Annen finansinntekt	0	1 627 976
<b>Sum finansinntekter</b>	<b>5 058 922</b>	<b>5 438 919</b>
<b>FINANSKOSTNADER</b>		
Annen rentekostnad	124 576	340 013
Valutatap (disagio)	709	4 194
<b>Sum finanskostnader</b>	<b>125 284</b>	<b>344 206</b>



## Scan-Shipping Bergen AS

## Noter til årsregnskapet

### Note 5 Skatt

Skatteeffekten av midlertidige forskjeller og underskudd til fremføring som har gitt opphav til utsatt skatt og utsatte skattefordeler, spesifisert på typer av midlertidige forskjeller:

	2024	2023	ENDRING
Varige driftsmidler	83 519	191 382	107 863
Fordringer	-1 316 285	-2 000 000	-683 715
<b>Sum</b>	<b>-1 232 766</b>	<b>-1 808 618</b>	<b>-575 852</b>
Inngår ikke i beregningen av utsatt skatt	0	1 808 618	1 808 618
<b>Grunnlag for beregning av utsatt skatt</b>	<b>-1 232 766</b>	<b>0</b>	<b>1 232 766</b>
<b>Utsatt skattefordel (22 %)</b>	<b>-271 209</b>	<b>0</b>	<b>271 209</b>

### ÅRETS SKATTEKOSTNAD

	2024	2023
Skattepliktig inntekt:		
Ordinært resultat før skatt	59 587 400	51 696 949
Permanente forskjeller	862 978	-1 192 082
Endring i midlertidige forskjeller	-575 852	-79 455
Avgitt konsernbidrag	-28 101 726	-2 621 756
<b>Skattepliktig inntekt</b>	<b>31 772 801</b>	<b>47 803 657</b>
Resultatført skatt på ordinært resultat:		
Betalbar skatt	13 172 396	11 093 591
Endring i utsatt skattefordel	-271 209	0
<b>Skattekostnad ordinært resultat</b>	<b>12 901 187</b>	<b>11 093 591</b>
Beregning av effektiv skattesats		
Resultat før skatt	59 587 400	51 696 949
Beregnet skatt av resultat før skatt	13 109 228	11 373 329
Skatteeffekt av permanente forskjeller	189 855	-262 258
<b>Sum</b>	<b>13 299 083</b>	<b>11 111 071</b>
Effektiv skattesats	22,3 %	21,5 %
Betalbar skatt i balansen:		
Betalbar skatt på årets resultat	13 172 397	11 093 592
Betalbar skatt på avgitt konsernbidrag	-6 182 380	-576 786
<b>Sum betalbar skatt i balansen</b>	<b>6 990 017</b>	<b>10 516 806</b>

### Note 6 Egenkapital

	AKSJEKAPITAL	OVERKURS	ANNEN EGENKAPITAL	SUM EGENKAPITAL
Egenkapital 01.01.2024	100 000	12 000	85 568 082	85 680 082
Årets resultat	0	0	46 686 213	46 686 213
Avsatt utbytte	0	0	-23 000 000	-23 000 000
<b>Egenkapital 31.12.2024</b>	<b>100 000</b>	<b>12 000</b>	<b>109 254 295</b>	<b>109 366 295</b>



## Scan-Shipping Bergen AS

## Noter til årsregnskapet

### Note 7 Datterselskap, tilknyttet selskap og felleskontrollert virksomhet

Investeringene i datterselskap, tilknyttet selskap og felleskontrollert virksomhet regnskapsføres etter kostmetoden.

	FORRETNINGS- KONTOR	EIER-/ STEMME ANDEL	EGENKAPITAL SISTE ÅR (100%)	RESULTAT SISTE ÅR (100 %)	BALANSEFØR T VERDI
<b>DATTERSELSKAP</b>					
Rederiet Scan-Fjell AS*	Norge	100%	21 706 375	955 529	44 264 316
<b>Balanseført verdi 31.12.2024</b>					<b>44 264 316</b>
<b>TILKNYTTET SELSKAPET</b>					
Rederiet Scan-Fjord AS	Norge	29%	3 719 922	-52 232	1 085 626
Khavita AS*	Norge	40%	364 000	-13 000	8 000
<b>Balanseført verdi 31.12.2024</b>					<b>1 093 626</b>

\*Egenkapital og resultat per 31.12.2023

### Note 8 Fordringer og gjeld

<b>KUNDEFORDRINGER</b>	<b>2024</b>	<b>2023</b>
Kundefordringer til pålydende	68 735 388	54 116 985
Avsetning til tap på kundefordringer	-1 316 285	0
<b>Kundefordringer i balansen</b>	<b>67 419 103</b>	<b>54 116 985</b>
<b>FORDRINGER MED FORFALL SENERE ENN ETT ÅR</b>	<b>2024</b>	<b>2023</b>
Andre langsiktige fordringer	42 677 764	30 044 505
Avsetning til tap på langsiktige fordringer	0	-2 000 000
<b>Sum</b>	<b>42 677 764</b>	<b>28 044 505</b>
<b>LANGSIKTIG GJELD MED FORFALL SENERE ENN 5 ÅR</b>	<b>2024</b>	<b>2023</b>
Gjeld til kredittinstitusjoner	0	0
<b>Sum</b>	<b>0</b>	<b>0</b>

### Note 9 Mellomværende med selskap i samme konsern m.v.

	KUNDEFORDRINGER		ANDRE FORDRINGER	
	2024	2023	2024	2023
Foretak i samme konsern	558 673	839 402	28 308 000	11 240 500
Tilknyttet selskap	0	56 250	0	0
<b>Sum</b>	<b>558 673</b>	<b>895 652</b>	<b>28 308 000</b>	<b>11 240 500</b>
	LEVERANDØRGJELD		ØVRIG GJELD	
	2024	2023	2024	2023
Foretak i samme konsern	11 418	275 000	30 723 482	7 989 212
Tilknyttet selskap	0	0	0	0
<b>Sum</b>	<b>11 418</b>	<b>275 000</b>	<b>30 723 482</b>	<b>7 989 212</b>



## Scan-Shipping Bergen AS

## Noter til årsregnskapet

### Note 10 Andre langsiktige aksjer og andeler

	EIERANDEL	BALANSEFØRT VERDI
Norwest Ship Management AS	15%	4 000 000
Rederiet Tinto AS	20%	20 000
Scan Logistic Partner AS	30%	4 216 227
<b>Balanseført verdi 31.12.2024</b>		<b>8 236 227</b>

Det er ingen kjent markedsverdi for investeringen.

### Note 11 Bundne bankinnskudd, trekkrettigheter

BUNDNE BANKINNSKUDD	2024	2023
Skattetrekkskonto	2 137 503	1 970 312

### Note 12 Aksjekapital og aksjonærinformasjon

Aksjekapitalen på kr. 100 000 består av 100 aksjer à kr. 1 000.

#### OVERSIKT OVER DE STØRSTE AKSJONÆRENE 31.12.2024

NAVN	ANTALL AKSJER	EIERANDEL
B M Corporation A/S	85	85%
Bernt Marius Eie Holmen	15	15%
<b>Sum</b>	<b>100</b>	<b>100%</b>

Selskapet er et underkonsern og utarbeider således ikke konsernregnskap. Selskapet inngår i konsolideringen til morselskapet B M Corporation A/S.  
Styremedlem Gunnar Fantoft eier aksjer i GF Inveco A/S som er morselskapet til B M Corporation A/S.