



## ÅRSREGNSKAPET FOR REGNSKAPSÅRET 2023 - GENERELL INFORMASJON

### Enheten

Organisasjonsnummer: 980 874 656  
Organisasjonsform: Aksjeselskap  
Foretaksnavn: RPT PRODUCTION AS  
Forretningsadresse: Orstadvegen 114  
4353 KLEPP STASJON

### Regnskapsår

Årsregnskapets periode: 01.01.2023 - 31.12.2023

### Konsern

Morselskap i konsern: Nei

### Regnskapsregler

Regler for små foretak benyttet: Nei  
Benyttet ved utarbeidelsen av årsregnskapet til selskapet: Regnskapslovens alminnelige regler

### Årsregnskapet fastsatt av kompetent organ

Bekreftet av representant for selskapet: Annlaug Vassbø  
Dato for fastsettelse av årsregnskapet: 20.03.2024

### Grunnlag for avgivelse

År 2023: Årsregnskapet er elektronisk innlevert  
År 2022: Tall er hentet fra elektronisk innlevert årsregnskap fra 2023

*Det er ikke krav til at årsregnskapet m.v. som sendes til Regnskapsregisteret er undertegnet. Kontrollen på at dette er utført ligger hos revisor/enhetens øverste organ. Sikkerheten ivaretas ved at innsender har rolle/rettighet for innsending av årsregnskapet via Altinn, og ved at det bekreftes at årsregnskapet er fastsatt av kompetent organ.*

Brønnøysundregistrene, 13.07.2025



## Resultatregnskap

Beløp i: NOK	Note	2023	2022
<b>RESULTATREGNSKAP</b>			
<b>Inntekter</b>			
Salgsinntekt	1	148 034 993	106 278 834
Annen driftsinntekt	1		10 000
<b>Sum inntekter</b>		<b>148 034 993</b>	<b>106 288 834</b>
<b>Kostnader</b>			
Varekostnad		73 326 982	46 900 899
Lønnskostnad	2	39 131 669	32 838 736
Avskrivning på varige driftsmidler	3	968 600	668 500
Annen driftskostnad	2, 4	16 843 789	15 928 835
<b>Sum kostnader</b>		<b>130 271 040</b>	<b>96 336 970</b>
<b>Driftsresultat</b>		<b>17 763 953</b>	<b>9 951 864</b>
<b>Finansinntekter og finanskostnader</b>			
Annen renteinntekt			77
Annen finansinntekt			18
<b>Sum finansinntekter</b>			<b>95</b>
Annen rentekostnad		118 502	129 435
<b>Sum finanskostnader</b>		<b>118 502</b>	<b>129 435</b>
<b>Netto finans</b>		<b>-118 502</b>	<b>-129 340</b>
<b>Ordinært resultat før skattekostnad</b>		<b>17 645 451</b>	<b>9 822 524</b>
Skattekostnad på resultat	5	3 884 652	2 164 280
<b>Ordinært resultat etter skattekostnad</b>		<b>13 760 799</b>	<b>7 658 244</b>
<b>Årsresultat</b>		<b>13 760 799</b>	<b>7 658 244</b>
<b>Årsresultat etter minoritetsinteresser</b>		<b>13 760 799</b>	<b>7 658 244</b>
<b>Totalresultat</b>		<b>13 760 799</b>	<b>7 658 244</b>
<b>Overføringer og disponeringer</b>			



## Resultatregnskap

<b>Beløp i: NOK</b>	<b>Note</b>	<b>2023</b>	<b>2022</b>
Konsernbidrag		15 814 158	7 916 561
Overført fra annen egenkapital		-2 053 359	-258 317
<b>Sum overføringer og disponeringer</b>	<b>6</b>	<b>13 760 799</b>	<b>7 658 244</b>



## Balanse

Beløp i: NOK	Note	2023	2022
<b>BALANSE - EIENDELER</b>			
<b>Anleggsmidler</b>			
<b>Immaterielle eiendeler</b>			
Utsatt skattefordel	5	302 429	400 771
<b>Sum immaterielle eiendeler</b>		<b>302 429</b>	<b>400 771</b>
<b>Varige driftsmidler</b>			
Tomter bygninger og annen fast eiendom	3	1 544 290	259 690
Maskiner og anlegg	3	1 505 976	1 430 634
Driftsløsøre, inventar o.l	3	400 377	574 377
<b>Sum varige driftsmidler</b>	3, 7	<b>3 450 643</b>	<b>2 264 701</b>
<b>Sum anleggsmidler</b>		<b>3 753 072</b>	<b>2 665 472</b>
<b>Omløpsmidler</b>			
<b>Varer</b>			
<b>Sum varer</b>	7, 8	<b>460 478</b>	<b>460 478</b>
<b>Fordringer</b>			
Kundefordringer	7, 9	24 624 016	22 509 224
Opptjent ikke fakturert driftsinntekt	7, 9	22 025 307	12 463 110
Andre kortsiktige fordringer		463 415	127 916
<b>Sum fordringer</b>		<b>47 112 738</b>	<b>35 100 250</b>
<b>Bankinnskudd, kontanter og lignende</b>			
Bankinnskudd, kontanter o.l.	7	2 967 075	6 896 626
<b>Sum bankinnskudd, kontanter og lignende</b>		<b>2 967 075</b>	<b>6 896 626</b>
<b>Sum omløpsmidler</b>		<b>50 540 291</b>	<b>42 457 354</b>
<b>SUM EIENDELER</b>		<b>54 293 363</b>	<b>45 122 827</b>

## BALANSE - EGENKAPITAL OG GJELD

### Egenkapital



## Balanse

Beløp i: NOK	Note	2023	2022
<b>Innskutt egenkapital</b>			
Aksjekapital	6, 10	32 242	32 242
Overkurs		100 000	100 000
Annen innskutt egenkapital		2 881 457	2 881 457
<b>Sum innskutt egenkapital</b>		<b>3 013 699</b>	<b>3 013 699</b>
<b>Opptjent egenkapital</b>			
Annen egenkapital		7 133 148	9 186 506
Udisponert resultat			
<b>Sum opptjent egenkapital</b>		<b>7 133 148</b>	<b>9 186 506</b>
<b>Sum egenkapital</b>	6	<b>10 146 847</b>	<b>12 200 205</b>
<b>Gjeld</b>			
<b>Langsiktig gjeld</b>			
Utsatt skatt	5		
Garantiforpliktelser		400 000	400 000
<b>Sum avsetninger for forpliktelser</b>		<b>400 000</b>	<b>400 000</b>
<b>Annen langsiktig gjeld</b>			
<b>Sum langsiktig gjeld</b>		<b>400 000</b>	<b>400 000</b>
<b>Kortsiktig gjeld</b>			
Leverandørgjeld		16 937 372	12 333 288
Betalbar skatt	5		
Skyldige offentlige avgifter		3 465 874	4 871 947
Konserngjeld	11	19 626 222	11 649 437
Annen kortsiktig gjeld		3 717 048	3 667 949
<b>Sum kortsiktig gjeld</b>		<b>43 746 516</b>	<b>32 522 621</b>
<b>Sum gjeld</b>		<b>44 146 516</b>	<b>32 922 621</b>
<b>SUM EGENKAPITAL OG GJELD</b>		<b>54 293 363</b>	<b>45 122 827</b>



## Brønnøysundregistrene

### ÅRSREGNSKAP FOR REGNSKAPSÅRET 2023 - GENERELL INFORMASJON

Journalnummer: 2024 616991

#### Enheten

Organisasjonsnummer: 980 874 656  
Organisasjonsform: Aksjeselskap  
Foretaksnavn: RPT PRODUCTION AS  
Forretningsadresse: Orstadvegen 114  
4353 KLEPP STASJON

#### Regnskapsår

Årsregnskapets periode: 01.01.2023 - 31.12.2023

#### Konsern

Morselskap i konsern: Nei

#### Regnskapsregler

Regler for små foretak benyttet: Nei  
Benyttet ved utarbeidelsen av  
årsregnskapet til selskapet: Regnskapslovens alminnelige regler

#### Årsregnskapet fastsatt av kompetent organ

Bekreftet av representant for selskapet: Annlaug Vassbø  
Dato for fastsettelse av årsregnskapet: 20.03.2024

#### Grunnlag for avgivelse

År 2023: Årsregnskap er elektronisk innlevert.  
År 2022: Tall er hentet fra elektronisk innlevert årsregnskap fra 2023.

*Det er ikke krav til at årsregnskapet m.v. som sendes til Regnskapsregisteret er undertegnet. Kontrollen på at dette er utført ligger hos revisor/enhetens øverste organ. Sikkerheten ivaretas ved at innsender har rolle/rettighet for innsending av årsregnskapet via Altinn, og ved at det bekreftes at årsregnskapet er fastsatt av kompetent organ.*

Brønnøysundregistrene, 11.07.2024



Organisasjonsnr: 980 874 656  
RPT PRODUCTION AS

## RESULTATREGNSKAP

<b>Beløp i: NOK</b>	<b>Note</b>	<b>2023</b>	<b>2022</b>
<b>RESULTATREGNSKAP</b>			
<b>Inntekter</b>			
Salgsinntekt	1	148 034 993	106 278 834
Annen driftsinntekt	1		10 000
<b>Sum inntekter</b>		<b>148 034 993</b>	<b>106 288 834</b>
<b>Kostnader</b>			
Varekostnad		73 326 982	46 900 899
Lønnskostnad	2	39 131 669	32 838 736
Avskrivning på varige driftsmidler	3	968 600	668 500
Annen driftskostnad	2, 4	16 843 789	15 928 835
<b>Sum kostnader</b>		<b>130 271 040</b>	<b>96 336 970</b>
<b>Driftsresultat</b>		<b>17 763 953</b>	<b>9 951 864</b>
<b>Finansinntekter og finanskostnader</b>			
Annen renteinntekt			77
Annen finansinntekt			18
<b>Sum finansinntekter</b>			<b>95</b>
Annen rentekostnad		118 502	129 435
<b>Sum finanskostnader</b>		<b>118 502</b>	<b>129 435</b>
<b>Netto finans</b>		<b>-118 502</b>	<b>-129 340</b>
<b>Ordinært resultat før skattekostnad</b>			
Skattekostnad på resultat	5	17 645 451	9 822 524
<b>Ordinært resultat etter skattekostnad</b>		<b>3 884 652</b>	<b>2 164 280</b>
<b>Årsresultat</b>		<b>13 760 799</b>	<b>7 658 244</b>
<b>Årsresultat etter minoritetsinteresser</b>		<b>13 760 799</b>	<b>7 658 244</b>
<b>Totalresultat</b>		<b>13 760 799</b>	<b>7 658 244</b>
<b>Overføringer og disponeringer</b>			
Konsernbidrag		15 814 158	7 916 561
Overført fra annen egenkapital		-2 053 359	-258 317
<b>Sum overføringer og disponeringer</b>	6	<b>13 760 799</b>	<b>7 658 244</b>



Organisasjonsnr: 980 874 656  
RPT PRODUCTION AS

## BALANSE

Beløp i: NOK	Note	2023	2022
<b>BALANSE - EIENDELER</b>			
<b>Anleggsmidler</b>			
<b>Immaterielle eiendeler</b>			
Utsatt skattefordel	5	302 429	400 771
<b>Sum immaterielle eiendeler</b>		<b>302 429</b>	<b>400 771</b>
<b>Varige driftsmidler</b>			
Tomter bygninger og annen fast eiendom	3	1 544 290	259 690
Maskiner og anlegg	3	1 505 976	1 430 634
Driftsløsøre, inventar o.l	3	400 377	574 377
<b>Sum varige driftsmidler</b>	<b>3, 7</b>	<b>3 450 643</b>	<b>2 264 701</b>
<b>Sum anleggsmidler</b>		<b>3 753 072</b>	<b>2 665 472</b>
<b>Omløpsmidler</b>			
<b>Varer</b>			
Sum varer	7, 8	460 478	460 478
<b>Fordringer</b>			
Kundefordringer	7, 9	24 624 016	22 509 224
Opptjent ikke fakturert driftsinntekt	7, 9	22 025 307	12 463 110
Andre kortsiktige fordringer		463 415	127 916
<b>Sum fordringer</b>		<b>47 112 738</b>	<b>35 100 250</b>
<b>Bankinnskudd, kontanter og lignende</b>			
Bankinnskudd, kontanter o. l.	7	2 967 075	6 896 626
<b>Sum bankinnskudd, kontanter og lignende</b>		<b>2 967 075</b>	<b>6 896 626</b>
<b>Sum omløpsmidler</b>		<b>50 540 291</b>	<b>42 457 354</b>
<b>SUM EIENDELER</b>		<b>54 293 363</b>	<b>45 122 827</b>
<b>BALANSE - EGENKAPITAL OG GJELD</b>			
<b>Egenkapital</b>			
<b>Innskutt egenkapital</b>			
Aksjekapital	6, 10	32 242	32 242
Overkurs		100 000	100 000
Annen innskutt egenkapital		2 881 457	2 881 457
<b>Sum innskutt egenkapital</b>		<b>3 013 699</b>	<b>3 013 699</b>



<b>Opptjent egenkapital</b>			
Annen egenkapital		7 133 148	9 186 506
Udisponert resultat			
<b>Sum opptjent egenkapital</b>		<b>7 133 148</b>	<b>9 186 506</b>
<b>Sum egenkapital</b>	<b>6</b>	<b>10 146 847</b>	<b>12 200 205</b>
<b>Gjeld</b>			
<b>Langsiktig gjeld</b>			
Utsatt skatt	5		
Garantiforpliktelser		400 000	400 000
<b>Sum avsetninger for forpliktelser</b>		<b>400 000</b>	<b>400 000</b>
<b>Annen langsiktig gjeld</b>			
<b>Sum langsiktig gjeld</b>		<b>400 000</b>	<b>400 000</b>
<b>Kortsiktig gjeld</b>			
Leverandørgjeld		16 937 372	12 333 288
Betalbar skatt	5		
Skyldige offentlige avgifter		3 465 874	4 871 947
Konserngjeld	11	19 626 222	11 649 437
Annen kortsiktig gjeld		3 717 048	3 667 949
<b>Sum kortsiktig gjeld</b>		<b>43 746 516</b>	<b>32 522 621</b>
<b>Sum gjeld</b>		<b>44 146 516</b>	<b>32 922 621</b>
<b>SUM EGENKAPITAL OG GJELD</b>		<b>54 293 363</b>	<b>45 122 827</b>



Organisasjonsnr: 980 874 656  
RPT PRODUCTION AS

NOTEOPPLYSNINGER - SELSKAP - alle poster oppgitt i hele tall

## Note

Antall årsverk i regnskapsåret  
40.00

<u>Sum</u>	<u>Beløp</u>
<u>Balanseført verdi 31.12.</u>	<u>Varige driftsmidler Immaterielle eiend.</u>

## Konsernregnskap

Morselskapet sitt navn

Forretningskontor for morselskapet

## Begrunnelse for at datterselskap er utelatt fra konsolideringen

<u>Samlet beløp - tilknyttet selskap</u>	<u>Årets</u>	<u>Fjorårets</u>
--	--------------	------------------

<u>Samlet beløp - foretak i samme konsern</u>	<u>Årets</u>	<u>Fjorårets</u>
---	--------------	------------------

<u>Samlet beløp - foretak i samme konsern</u>	<u>Årets</u>	<u>Fjorårets</u>
---	--------------	------------------

<u>Samlet beløp - felles kontrollert virksomhet</u>	<u>Årets</u>	<u>Fjorårets</u>
---	--------------	------------------

<u>Pantstillelse</u>	<u>Beløp</u>
----------------------	--------------

<u>Beholdning av egne aksjer</u>	<u>Antall</u>	<u>Pålydende</u>	<u>Andel av aksjek.</u>
----------------------------------	---------------	------------------	-------------------------



## Årsberetning for 2023 RPT Production AS

### Virksomhetens art

Selskapets hovedområde er knyttet til prefabrikasjonsarbeider for oljeindustrien. Driften er lokalisert på Klepp. Selskapet er datterselskap til Metall Industri Invest AS.

### Redegjørelse for årsregnskapet

Selskapet oppnådde i 2023 driftsinntekter på kr 148,0 mill mot kr 106,3 mill året før. Driftsresultatet ble i 2023 kr 17,8 mill mot kr 10,0 mill året før. Årsresultatet etter skatt ble i 2023 kr 13,8 mill mot kr 7,7 mill året før.

Selskapet hadde i 2023 kr 9,8 mill i positiv kontantstrøm fra driften mot kr 6,6 mill i positiv kontantstrøm året før. Økningen skyldes i hovedsak en høyere grad av leverte tjenester enn året før. Årsaken til avvik mellom driftsresultat og kontantstrøm fra operasjonelle aktiviteter er økt kapitalbinding, og særlig fra kundefordringer og opptjent ikke fakturerte inntekter.

I 2023 har selskapet investert kr 2,2 mill i nye driftsmidler mot kr 0,9 mill året før. Investeringer er foretatt for å opprettholde kvalitet og mengde på utstyr som kreves i driften, samt for å bedre lønnsomheten fra drift.

Netto kontantstrøm fra finansiering ble i 2023 negativ med kr 11,6 mill mot negativ kr 11,7 mill året før. Årets negative kontantstrøm skyldes i hovedsak nedbetaling av gjeld til andre selskap i konsernet. Ved utgangen av 2023 hadde selskapet kr 3,0 mill i tilgjengelige likvider, mot kr 6,9 mill året før. Selskapets likviditet og finansielle stilling vurderes av styret som tilfredsstillende. Egenkapitalandelen var 18,7% pr 31.12.2023 mot 27% året før.

### Fremtidig utvikling

Styret ser at selskape har god aktivitet og ordreservere inn i 2024, men forventer at det blir avgjørende å være effektive for å oppnå god margin. Det arbeides løpende med å justere drift i de aktuelle selskapene for å best mulig være tilpasset aktuell markedssituasjon. Styret gjør oppmerksom på at det normalt er betydelig usikkerhet knyttet til vurderinger av fremtidige forhold. Blant annet gir den pågående Russland/Ukraina konflikten generelt økt usikkerhet i markedet. Særlig med hensyn til råvarepriser, leveransetider fra sentrale underleverandører, samt oppstart av nye prosjekter.

### Finansiell risiko

Selskapet er eksponert for endringer i olje og gass næringen, og ledelsen og styret arbeider kontinuerlig med å tilpasse disse endringene. Risikoen er etter styrets oppfatning primært knyttet til margin på drift. De fleste inntekter og utgifter er i norske kroner, noe som begrenser risiko knyttet til valuta. Økende lånerenter påvirker finanskostnadene, og konsekvensen av økte renter anses som moderat. En samlet vurdering tilsier moderat markedsrisiko. Betalingsevnen til kunder kan innebære en viss risiko, men historisk har det vært begrenset med tap. Styret vurderer kredittrisikoen som moderat. Selskapet har etter styrets vurdering god likviditet og ubenyttede trekkrammer. Total finansiering og likviditetsrisiko vurderes av styret som moderat.



### **Fortsatt drift**

Etter styrets oppfatning gir det fremlagte årsregnskap for regnskapsåret 2023 et riktig uttrykk for selskapets finansielle stilling og resultat av virksomheten. Etter utgangen av regnskapsåret har det ikke inntruffet forhold som ikke er tatt hensyn til i årsoppgjøret og som er viktig for å bedømme selskapets finansielle stilling eller resultat. Årsregnskapet for 2023 er avlagt under forutsetning om fortsatt drift.

### **Arbeidsmiljø, personale og likestilling**

Arbeidsmiljøet vurderes som godt og sykefraværet i konsernet var 5,32 % mot 7,94% året før. Der har i tillegg til Covid19 vært flere med langtids sykemelding, men sykefravær er på ved nedover igjen. Det har ikke forekommet eller blitt rapportert alvorlige arbeidsuhell eller ulykker i løpet av året.

Av totalt antall ansatte i selskapet er 1,26 % kvinner. Styrets medlemmer og daglig leder er menn.

Vi mener at det ikke gjøres forskjeller på ansatte, eller ved ansettelse, på grunn av etnisitet, nasjonal opprinnelse, avstamning, hudfarge, språk, religion eller livssyn.

### **Ansvarsforsikring**

Det er ikke tegnet ansvarsforsikring for selskapets styremedlemmer, daglig leder eller andre medlemmer av ledelsen i selskapet.

### **Redegjørelse etter åpenhetsloven**

Selskapet har p.t. ikke publisert redegjørelse etter åpenhetsloven. Selskapet er imidlertid i prosess med å utarbeide redegjørelsen, og vil publisere den på selskapets nettside, [www.rptproduction.no](http://www.rptproduction.no), så fort den er ferdigstilt.

### **Forskning og utvikling**

Selskapet har i 2023 ikke har forsknings- og utviklingsaktiviteter av betydning.

### **Miljørapportering**

Virksomhetens bransje medfører verken forurensing eller utslipp som kan være til skade for det ytre miljø.

Roald Aas  
Styreleder

Klepp Stasjon 20.03.2024

John Sverre Bergsholm  
Styremedlem

Jone Aas  
Styremedlem

Magne Nymki  
Daglig leder

Tore Walter Håland  
Styremedlem

Petter Lunde  
Styremedlem



<b>Resultatregnskap</b>			
<b>RPT Production AS</b>			
	<b>Note</b>	<b>2023</b>	<b>2022</b>
<b>Driftsinntekter og driftskostnader</b>			
Salgsinntekt	1	148 034 993	106 278 834
Annen driftsinntekt	1	0	10 000
<b>Sum driftsinntekter</b>		<b>148 034 993</b>	<b>106 288 834</b>
Varekostnad		73 326 982	46 900 899
Lønnskostnad	2	39 131 669	32 838 736
Avskrivning på varige driftsmidler	3	968 600	668 500
Annen driftskostnad	2, 4	16 843 789	15 928 835
<b>Sum driftskostnader</b>		<b>130 271 040</b>	<b>96 336 970</b>
<b>Driftsresultat</b>		<b>17 763 953</b>	<b>9 951 864</b>
<b>Finansinntekter og finanskostnader</b>			
Annen renteinntekt		0	77
Annen finansinntekt		0	18
Annen rentekostnad		118 502	129 435
<b>Sum finansposter</b>		<b>-118 502</b>	<b>-129 340</b>
<b>Ordinært resultat før skattekostnad</b>		<b>17 645 451</b>	<b>9 822 524</b>
Skattekostnad på resultat	5	3 884 652	2 164 280
<b>Resultat</b>		<b>13 760 799</b>	<b>7 658 244</b>
<b>Årsresultat</b>		<b>13 760 799</b>	<b>7 658 244</b>
<b>Disponering av årsresultat</b>			
Avsatt konsernbidrag (etter skatt)		15 814 158	7 916 561
Overført fra annen egenkapital		2 053 359	258 317
<b>Sum disponert</b>	6	<b>13 760 799</b>	<b>7 658 244</b>









<b>Balanse</b>			
<b>RPT Production AS</b>			
	<b>Note</b>	<b>2023</b>	<b>2022</b>
<b>Eiendeler</b>			
Anleggsmidler			
Immaterielle eiendeler			
Utsatt skattefordel	5	302 429	400 771
<b>Sum immaterielle eiendeler</b>		<b>302 429</b>	<b>400 771</b>
Varige driftsmidler			
Tomter bygninger og annen fast eiendom	3	1 544 290	259 690
Maskiner og anlegg	3	1 505 976	1 430 634
Driftsløsøre, inventar o.l	3	400 377	574 377
<b>Sum varige driftsmidler</b>	<b>3, 7</b>	<b>3 450 643</b>	<b>2 264 701</b>
<b>Sum anleggsmidler</b>		<b>3 753 072</b>	<b>2 665 472</b>
Omløpsmidler			
Varer	7, 8	460 478	460 478
Fordringer			
Kundefordringer	7, 9	24 624 016	22 509 224
Opptjent ikke fakturert driftsinntekt	7, 9	22 025 307	12 463 110
Andre kortsiktige fordringer		463 415	127 916
<b>Sum fordringer</b>		<b>47 112 738</b>	<b>35 100 250</b>
Bankinnskudd, kontanter o.l.	7	2 967 075	6 896 626
<b>Sum omløpsmidler</b>		<b>50 540 291</b>	<b>42 457 354</b>
<b>Sum eiendeler</b>		<b>54 293 363</b>	<b>45 122 827</b>



<b>Balanse</b>			
<b>RPT Production AS</b>			
	Note	2023	2022
Egenkapital og gjeld			
Innskutt egenkapital			
Aksjekapital	6, 10	32 242	32 242
Overkurs		100 000	100 000
Annen innskutt egenkapital		2 881 457	2 881 457
<b>Sum innskutt egenkapital</b>		<b>3 013 699</b>	<b>3 013 699</b>
Opptjent egenkapital			
Annen egenkapital		7 133 148	9 186 506
<b>Sum opptjent egenkapital</b>		<b>7 133 148</b>	<b>9 186 506</b>
<b>Sum egenkapital</b>	6	<b>10 146 847</b>	<b>12 200 205</b>
Gjeld			
Avsetning for forpliktelser			
Garantiforpliktelser		400 000	400 000
<b>Sum avsetning for forpliktelser</b>		<b>400 000</b>	<b>400 000</b>
Kortsiktig gjeld			
Leverandørgjeld		16 937 372	12 333 288
Skyldige offentlige avgifter		3 465 874	4 871 947
Konserngjeld	11	19 626 222	11 649 437
Annen kortsiktig gjeld		3 717 048	3 667 949
<b>Sum kortsiktig gjeld</b>		<b>43 746 516</b>	<b>32 522 621</b>
<b>Sum gjeld</b>		<b>44 146 516</b>	<b>32 922 621</b>
<b>Sum gjeld og egenkapital</b>	20.03.2024	<b>54 293 363</b>	<b>45 122 827</b>

20.03.2024  
Klepp Stasjon,  
Styret i RPT Production AS

 Roald Aas Styreleder	 Jone Aas Styremedlem	 Magne Nimki Daglig leder	 Tore Walter Håland Styremedlem
 John Sverre Bergsholm Styremedlem	 Petter Lunde Styremedlem		



## Kontantstrømoppstilling

RPT Production AS

	Note	2023	2022
<b><i>Kontantstrøm fra operasjonelle aktiviteter</i></b>			
Resultat før skattekostnad	6	17 645 451	9 822 524
Ordinære avskrivninger	3	968 600	668 500
Periodens betalte skatt	5	0	0
Gevinst ved salg av varige driftsmidler		0	-10 000
Endring i kundefordring / prosjekter i arbeid	9	-11 676 989	-10 935 733
Endring i vareleverandørgjeld		4 604 083	6 495 969
Endring i andre tidsavgrensingsposter		-1 692 472	561 141
<b>Netto kontantstrøm fra operasjonelle aktiviteter</b>		<b>9 848 674</b>	<b>6 602 401</b>
<b><i>Kontantstrøm fra investeringsaktiviteter</i></b>			
Innbetaling ved salg av varige anleggsmidler		0	10 000
Ubetalinger ved kjøp av varige anleggsmidler	3	-2 154 542	-944 970
<b>Netto kontantstrøm fra investeringsaktiviteter</b>		<b>-2 154 542</b>	<b>-934 970</b>
<b><i>Kontantstrøm fra finansieringsaktiviteter</i></b>			
Inn- og ubetaling langsiktig gjeld til kredittinstitusjoner		0	-85 000
Netto inn- og ubetaling konsernmellomværende	11	-11 623 683	-11 665 949
<b>Netto kontantstrøm fra finansieringsaktiviteter</b>		<b>-11 623 683</b>	<b>-11 750 949</b>
<b>Netto kontantstrøm for perioden</b>		<b>-3 929 551</b>	<b>-6 083 518</b>
Konter, bankinnskudd ved periodens begynnelse		6 896 626	12 980 144
<b>Konter, bankinnskudd ved periodens slutt</b>		<b>2 967 075</b>	<b>6 896 626</b>



## RPT Production AS

Noter til årsregnskapet 2023

### Regnskapsprinsipper

Årsregnskapet er satt opp i samsvar med regnskapsloven og god regnskapsskikk. Årsregnskapet er avlagt under forutsetning om fortsatt drift.

Selskapet inngår i konsern med Metall Industri Invest AS som konsernspiss. Konsernregnskap som inkluderer RPT Production AS fås utlevert i Metall Industri Invest AS sine lokaler i Orstadvegen 114, 4353 Klepp Stasjon.

### Inntekter

Salgsinntekt for selskapet utgjøres av mekanisk produksjon som knytter seg til prefabrikasjonsarbeid for oljeindustrien. Inntektsføring ved salg av varer skjer på overdragelsestidspunktet. Tjenester inntektsføres etter hvert som de leveres. Oppjent ikke fakturert inntekt er knyttet til pågående arbeid utført pr 31.12 som ikke er utfakturert ved årsslutt. Selskapet har lagt til grunn kalkulert inntekt basert på utført arbeid i beregningen. Tilhørende kostnad er ført som varekost eller lønnskostnad i resultatregnskapet.

### Hovedregel for vurdering og klassifisering av eiendeler og gjeld

Eiendeler bestemt til varig eie eller bruk er klassifisert som anleggsmidler. Andre eiendeler er klassifisert som omløpsmidler. Fordringer som skal tilbakebetales innen ett år er uansett klassifisert som omløpsmidler. Ved klassifisering av gjeld er analoge kriterier lagt til grunn.

Anleggsmidler vurderes til anskaffelseskost, men nedskrives til virkelig verdi når verdifallet forventes å ikke være forbigående. Anleggsmidler med begrenset økonomisk levetid avskrives planmessig. Langsiktig gjeld balanseføres til nominelt beløp på etableringstidspunktet.

Omløpsmidler vurderes til laveste av anskaffelseskost og virkelig verdi. Kortsiktig gjeld balanseføres til nominelt beløp på etableringstidspunktet.

Enkelte poster er i samsvar med regnskapsloven vurdert etter spesielle vurderingsregler. Det redegjøres nærmere for disse nedenfor.

### Varige driftsmidler

Varige driftsmidler avskrives over forventet økonomisk levetid. Avskrivningene er fordelt lineært over antatt økonomisk levetid.

### Varer

Varebeholdningene består i det vesentligste av varer til bruk i mekanisk virksomhet. Varene er vurdert til laveste verdi av anskaffelseskost og virkelig verdi. Virkelig verdi er netto salgsverdi på fremtidig salgstidspunkt.

### Fordringer

Kundefordringer og andre fordringer oppføres til pålydende etter fradrag for avsetning til forventet tap. Avsetning til tap gjøres på grunnlag av en individuell vurdering av de enkelte fordringene. I tillegg gjøres det for øvrige kundefordringer en uspesifisert avsetning for å dekke antatt tap.

### Valuta

Pengeposter i utenlandsk valuta omregnes til balansedagens kurs. Kursgevinster og kurstap knyttet til varesalg og varekjøp i utenlandsk valuta føres som finansinntekt og finanskostnad.

### Skatter

Skattekostnaden i resultatregnskapet omfatter både periodens betalbare skatt og endring i utsatt skatt. Utsatt skatt beregnes med aktuell skattesats på grunnlag av de midlertidige forskjeller som eksisterer mellom regnskapsmessige og skattemessige verdier, samt eventuelt ligningsmessig underskudd til fremføring ved utgangen av regnskapsåret. Skatteøkende og skattereduserende midlertidige forskjeller som reverserer eller kan reversere i samme periode er utlignet. Oppføring av utsatt skattefordel på netto skattereduserende forskjeller som ikke er utlignet og underskudd til fremføring, begrunnes med antatt fremtidig inntjening. Utsatt skatt og skattefordel som kan balanseføres oppføres netto i balansen. Utsatt skatt regnskapsføres til nominelt beløp.

Skattereduksjon ved avgitt konsernbidrag, og skatt på mottatt konsernbidrag føres direkte mot skatt i balansen (mot betalbar skatt hvis konsernbidraget har virkning på betalbar skatt og mot utsatt skatt hvis konsernbidraget har virkning på utsatt skatt).



## RPT Production AS

Noter til årsregnskapet 2023

### **Kontantstrømoppstilling**

Kontantstrømoppstillingen utarbeides etter den indirekte metoden. Kontanter og kontantekvivalenter omfatter kontanter, bankinnskudd and andre kortsiktige, likvide plasseringer som umiddelbart og med uvesentlig kursrisiko kan konverteres til kjente kontantbeløp og med gjenværende løpetid mindre enn tre måneder fra anskaffelsesdato.



## RPT Production AS

Noter til årsregnskapet 2023

### Note 1 Driftsinntekter

	2023	2022
Mekaniske tjenester	148 034 993	106 278 834
Andre driftsinntekter	0	10 000
<b>Sum</b>	<b>148 034 993</b>	<b>106 288 834</b>

### Geografisk fordeling

	2 023	2 022
Norge	148 018 993	106 288 834
Europa	16 000	-
<b>Sum</b>	<b>148 034 993</b>	<b>106 288 834</b>

### Note 2 Lønnskostnader, antall ansatte, godtgjørelse til daglig leder mv.

Lønnskostnader	2023	2022
Lønninger	31 305 184	26 098 479
Arbeidsgiveravgift	4 831 596	3 846 013
Pensjonskostnader	1 392 247	1 126 813
Andre sosiale kostnader	1 602 642	1 767 431
<b>Sum lønnskostnader</b>	<b>39 131 669</b>	<b>32 838 736</b>

Gjennomsnittelig antall årsverk	42,0	38,5
---------------------------------	------	------

Det er ikke gitt lån til daglig leder eller styret. Det foreligger ingen spesielle avtaler til daglig leder eller styrets leder ved opphør/ending av ansettelsesforhold eller bonusavtaler i den løpende driften.

Ytelser til ledende personer	Medlemmer av styret	
	Daglig leder	
Lønn	1 559 512	2 975 297
Styregodtgjørelse	0	66 000
Annen godtgjørelse	72 259	128 540
Pensjonskostnader	69 357	132 321

Selskapet er pliktig til å ha tjenestepensjonsordning etter lov om obligatorisk tjenestepensjon og selskapet har pensjonsordninger som oppfyller kravene etter denne loven.

Kostnadsført godtgjørelse til revisor	2023	2022
Revisjon inkl teknisk utarbeidelse av årsregnskap	161 082	129 422
Bistand inkl teknisk utarbeidelse av ligningspapirer	19 370	16 750
<b>Sum godtgjørelse til revisor</b>	<b>180 452</b>	<b>146 172</b>

Beløpene er eksklusiv mva.



## RPT Production AS

Noter til årsregnskapet 2023

### Note 3 Varige driftsmidler

Selskapet:	bygninger og	anlegg	inventar o.l	Sum
Anskaffelseskost 1.1.				
	273 290	21 651 229	5 025 444	<b>26 949 963</b>
Tilgang	1 485 000	669 542		<b>2 154 542</b>
Avgang		0	0	<b>0</b>
Akk. avskrivninger 1.1.	13 600	20 220 595	4 451 066	<b>24 685 262</b>
Årets avskrivning	200 400	594 200	174 000	<b>968 600</b>
Avgang		0	0	<b>0</b>
<b>Bokført verdi 31.12.</b>	<b>1 544 290</b>	<b>1 505 976</b>	<b>400 377</b>	<b>3 450 643</b>
Avskrivningssats	20 %	10-33%	10-33%	
	Lineær	Lineær	Lineær	

### Note 4 Leasing og leie av driftsmidler

Årlig kostnad leieforhold	2023	2022
Leie lokaler	6 223 031	5 759 044
Leasing av maskiner og utstyr	1 362 087	856 953
<b>Sum leiekostnader i resultatet</b>	<b>7 585 118</b>	<b>6 615 997</b>

Selskapet leier maskiner og utstyr gjennom leasing. Leietiden er for 3-7 år avhengig av maskintype.

Selskapet leier lokaler og driftsbygninger av RPT Invest AS og Orstad Eiendom AS. Leieforholdet med begge selskaper er løpende med årlig justering til markedsleie.



## RPT Production AS

Noter til årsregnskapet 2023

### Note 5 Skatt

<i>Midlertidige forskjeller</i>	<b>2023</b>	<b>2022</b>	<b>Endring</b>
Varige driftsmidler	-974 680	-938 138	-36 542
Andre avsetninger	-400 000	-883 550	483 550
<b>Grunnlag for utsatt / skattefordel i balansen</b>	<b>-1 374 680</b>	<b>-1 821 689</b>	<b>447 007</b>
Utsatt skatt/( - utsatt skattefordel)	-302 429	-400 771	98 342
Skattesats	22 %	22 %	

Årets skattekostnad på ordinært resultat fremkommer slik:

<i>Grunnlag for betalbar skatt</i>		<b>2023</b>	<b>2022</b>
Resultat før skattekostnad		17 645 451	9 822 524
Permanente forskjeller		12 055	15 111
Endring i midlertidige forskjeller		-447 007	311 802
<b>Grunnlag for årets skattekostnad</b>	<b>A</b>	<b>17 210 498</b>	<b>10 149 437</b>
Avgitt konsernbidrag med skattemessig effekt		-17 210 498	-10 149 437
Anvendt/ overført underskudd til fremføring			0
<b>Grunnlag for betalbar skatt i balansen</b>	<b>B</b>	<b>0</b>	<b>0</b>
Grunnlag for betalbar skatt (A * 22%)		3 786 310	2 232 876
Endring i utsatt skattefordel		98 342	-68 596
<b>Sum skattekostnad på ordin. resultat</b>		<b>3 884 652</b>	<b>2 164 280</b>
<b>Betalbar skatt i balansen</b>			
Betalbar skatt (B * 22%)		0	0
<b>Betalbar skatt i balansen</b>		<b>0</b>	<b>0</b>

### Note 6 Egenkapital

<i>Egenkapital</i>	<b>Aksjekapital</b>	<b>Overkursfond</b>	<b>Annen innskutt egenkapital</b>	<b>Annen egenkapital</b>	<b>Sum egenkapital</b>
Egenkapital 01.01.	32 242	100 000	2 881 457	9 186 506	12 200 205
Årsresultat	0	0	0	13 760 799	13 760 799
Avgitt konsernbidrag	0	0	0	-15 814 158	-15 814 158
<b>Sum egenkapital 31.12</b>	<b>32 242</b>	<b>100 000</b>	<b>2 881 457</b>	<b>7 133 148</b>	<b>10 146 847</b>



## RPT Production AS

Noter til årsregnskapet 2023

### Note 7 Bundne midler og ubenyttet trekkrettigheter

	2023	2022
Bundet forskuddstrekk	2 028 842	1 879 847

Selskapet har kassakredit avtale med banken med limit på 15 MNOK.  
Ubenyttet del av kassakreditt pr 31.12.2023 er 15 MNOK.

Som sikkerhet for innvilget kassakredit er det stilt pant i varige driftsmidler, Kundefordringer og opptjent ikke fakturert.

### Balansført verdi av pantsatte eiendeler

	2 023	2 022
Varige driftsmidler	3 450 643	2 264 701
Varer	406 748	406 748
Opptjent ikke fakturert	22 025 307	12 463 110
Kundefordringer	24 624 016	22 509 224
<b>Sum</b>	<b>50 506 714</b>	<b>37 643 783</b>

### Note 8 Varebeholdning

	2023	2022
Råvarer/handelsvarer	460 478	460 478
Ukurans	0	0
<b>Bokført verdi av varebeholdning</b>	<b>460 478</b>	<b>460 478</b>

### Note 9 Kundefordringer og opptjente ikke fakturerte inntekter

	2023	2022
Kundefordringer pålydende	24 624 016	22 992 774
Avsetning tap kundefordringer	-	-483 550
<b>Sum kundefordringer</b>	<b>24 624 016</b>	<b>22 509 224</b>

	2023	2022
<b>Opptjent ikke fakturert inntekt</b>	<b>22 025 307</b>	<b>12 463 110</b>



## RPT Production AS

Noter til årsregnskapet 2023

### Note 10 Aksjekapital og aksjonærinformasjon

Selskapets aksjekapital består av 25 363 aksjer pålydende kr 1,2711864. Alle aksjene eies av Metall Industri Invest AS. Alle aksjer har like rettigheter. Styret og ledelse har indirekte eierskap gjennom aksjer i Metall Industri Invest AS.

Navn	Posisjon	% indirekte eierskap
Magne Nimki	Daglig leder	4,14 %
Roald Aas	Styrets leder	36,13 %
John Sverre Bergsholm	Styremedlem	5,55 %
Jone Aas	Styremedlem	3,61 %
Petter Lunde	Styremedlem	1,96 %
Tore Walter Håland	Styremedlem	8,42 %

### Note 11 Mellomregning og transaksjoner nærstående

	2023	2022
Kortsiktig kundefordring Quality NDT AS	0	
Kortsiktig gjeld Orstad Eiendom AS	25 754	25 754
Avgitt konsernbidrag til Metall Industri Invest AS	17 210 498	10 123 683
Avgitt konsernbidrag til RPT Energi & Varme AS	2 389 970	0
<b>Sum konsernintern gjeld</b>	<b>19 626 222</b>	<b>11 649 437</b>

### RPT Prodction AS sine transaksjoner med nærstående parter

<b>Salg av tjenester</b>		
- Søsterselskap	191 394	334 728
<b>Sum salg av tjenester nærstående parter</b>	<b>191 394</b>	<b>334 728</b>

<b>Kjøp av tjenester</b>		
- morselskap	2 069 556	1 700 508
- Søsterselskap	23 511 597	17 684 024
<b>Sum kjøp av tjenester nærstående parter</b>	<b>25 581 153</b>	<b>19 384 532</b>

Metall Industri Invest AS eier 100% av RPT Production AS. Andre tilknyttet selskaper er Quality Lab som eies 60% av Metall Industri Invest AS, og Quality NDT som eies 75% av Quality Lab AS.



Til generalforsamlingen i RPT Production AS

## Uavhengig revisors beretning

### Konklusjon

Vi har revidert årsregnskapet for RPT Production AS som består av balanse per 31. desember 2023, resultatregnskap og kontantstrømoppstilling for regnskapsåret avsluttet per denne datoen og noter til årsregnskapet, herunder et sammendrag av viktige regnskapsprinsipper.

Etter vår mening oppfyller årsregnskapet gjeldende lovkrav, og gir årsregnskapet et rettviseende bilde av selskapets finansielle stilling per 31. desember 2023, og av dets resultater og kontantstrømmer for regnskapsåret avsluttet per denne datoen i samsvar med regnskapslovens regler og god regnskapsskikk i Norge.

### Grunnlag for konklusjonen

Vi har gjennomført revisjonen i samsvar med International Standards on Auditing (ISA-ene). Våre oppgaver og plikter i henhold til disse standardene er beskrevet nedenfor under *Revisors oppgaver og plikter ved revisjonen av årsregnskapet*. Vi er uavhengige av selskapet i samsvar med kravene i relevante lover og forskrifter i Norge og International Code of Ethics for Professional Accountants (inkludert internasjonale uavhengighetsstandarder) utstedt av International Ethics Standards Board for Accountants (IESBA-reglene), og vi har overholdt våre øvrige etiske forpliktelser i samsvar med disse kravene. Innhentet revisjonsbevis er etter vår vurdering tilstrekkelig og hensiktsmessig som grunnlag for vår konklusjon.

### Øvrig informasjon

Styret og daglig leder (ledelsen) er ansvarlige for informasjonen i årsberetningen. Øvrig informasjon omfatter informasjon i årsrapporten bortsett fra årsregnskapet og den tilhørende revisjonsberetningen. Vår konklusjon om årsregnskapet ovenfor dekker ikke informasjonen i årsberetningen.

I forbindelse med revisjonen av årsregnskapet er det vår oppgave å lese årsberetningen. Formålet er å vurdere hvorvidt det foreligger vesentlig inkonsistens mellom årsberetningen og årsregnskapet og den kunnskap vi har opparbeidet oss under revisjonen av årsregnskapet, eller hvorvidt informasjon i årsberetningen ellers fremstår som vesentlig feil. Vi har plikt til å rapportere dersom årsberetningen fremstår som vesentlig feil. Vi har ingenting å rapportere i så henseende.

Basert på kunnskapen vi har opparbeidet oss i revisjonen, mener vi at årsberetningen

- er konsistent med årsregnskapet og
- inneholder de opplysninger som skal gis i henhold til gjeldende lovkrav.

### Ledelsens ansvar for årsregnskapet

Ledelsen er ansvarlig for å utarbeide årsregnskapet og for at det gir et rettviseende bilde i samsvar med regnskapslovens regler og god regnskapsskikk i Norge. Ledelsen er også ansvarlig for slik internkontroll som den finner nødvendig for å kunne utarbeide et årsregnskap som ikke inneholder vesentlig feilinformasjon, verken som følge av misligheter eller utilsiktede feil.

Ved utarbeidelsen av årsregnskapet må ledelsen ta standpunkt til selskapets evne til fortsatt drift og opplyse om forhold av betydning for fortsatt drift. Forutsetningen om fortsatt drift skal legges til grunn for årsregnskapet så lenge det ikke er sannsynlig at virksomheten vil bli avvirket.

PricewaterhouseCoopers AS, Spinnerigaten 15, Postboks 404, NO-4379 Egersund

T: 02316, org. no.: 987 009 713 MVA, [www.pwc.no](http://www.pwc.no)

Statsautoriserte revisorer, medlemmer av Den norske Revisorforening og autorisert regnskapsførerselskap



#### Revisors oppgaver og plikter ved revisjonen av årsregnskapet

Vårt mål er å oppnå betryggende sikkerhet for at årsregnskapet som helhet ikke inneholder vesentlig feilinformasjon, verken som følge av misligheter eller utilsiktede feil, og å avgi en revisjonsberetning som inneholder vår konklusjon. Betryggende sikkerhet er en høy grad av sikkerhet, men ingen garanti for at en revisjon utført i samsvar med ISA-ene, alltid vil avdekke vesentlig feilinformasjon. Feilinformasjon kan oppstå som følge av misligheter eller utilsiktede feil. Feilinformasjon er å anse som vesentlig dersom den enkeltvis eller samlet med rimelighet kan forventes å påvirke de økonomiske beslutningene som brukerne foretar på grunnlag av årsregnskapet. For videre beskrivelse av revisors oppgaver og plikter vises det til: <https://revisorforeningen.no/revisjonsberetninger>

#### Andre forhold

Selskapets redegjørelse om aktsomhetsvurderinger, jf. åpenhetsloven § 5, er ikke offentliggjort innen lovens frist for offentliggjøring av redegjørelsen.

Egersund, 20. mars 2024  
**PricewaterhouseCoopers AS**

Per Trygve Årstad  
Statsautorisert revisor  
(elektronisk signert)



 Securely signed with Brevio

Revisjonsberetning - RPT Production AS

**Signers:**

<b>Name</b>	<b>Method</b>	<b>Date</b>
Årstad, Per Trygve	BANKID	2024-04-09 09:35

**This document package contains:**

- Closing page (this page)
- The original document(s)
- The electronic signatures. These are not visible in the document, but are electronically integrated.



This file is sealed with a digital signature.  
The seal is a guarantee for the authenticity  
of the document.