



## ÅRSREGNSKAPET FOR REGNSKAPSÅRET 2022 - GENERELL INFORMASJON

### Enheten

Organisasjonsnummer: 991 191 984  
Organisasjonsform: Aksjeselskap  
Foretaksnavn: CHEMRING NOBEL AS  
Forretningsadresse: Engeneveien 7  
3475 SÆTRE

### Regnskapsår

Årsregnskapets periode: 01.11.2021 - 31.10.2022

### Konsern

Morselskap i konsern: Nei

### Regnskapsregler

Regler for små foretak benyttet: Nei  
Benyttet ved utarbeidelsen av årsregnskapet til selskapet: Regnskapslovens alminnelige regler

### Årsregnskapet fastsatt av kompetent organ

Bekreftet av representant for selskapet: Ane Standnes Grønlund  
Dato for fastsettelse av årsregnskapet: 20.02.2023

### Grunnlag for avgivelse

År 2022: Årsregnskapet er elektronisk innlevert  
År 2021: Tall er hentet fra elektronisk innlevert årsregnskap fra 2022

*Det er ikke krav til at årsregnskapet m.v. som sendes til Regnskapsregisteret er undertegnet. Kontrollen på at dette er utført ligger hos revisor/enhetens øverste organ. Sikkerheten ivaretas ved at innsender har rolle/rettighet for innsending av årsregnskapet via Altinn, og ved at det bekreftes at årsregnskapet er fastsatt av kompetent organ.*

Brønnøysundregistrene, 05.05.2024



### Resultatregnskap

Beløp i: NOK	Note	2022	2021
<b>RESULTATREGNSKAP</b>			
<b>Inntekter</b>			
Salgsinntekt	11	396 784 246	307 028 434
<b>Sum inntekter</b>		<b>396 784 246</b>	<b>307 028 434</b>
<b>Kostnader</b>			
Varekostnad	3	136 312 663	91 698 547
Lønnskostnad	6, 7, 8	140 184 530	129 768 467
Avskrivning av driftsmidler og immaterielle eiendeler	2	15 302 569	13 377 747
Annen driftskostnad	6	58 298 784	44 466 691
<b>Sum kostnader</b>		<b>350 098 545</b>	<b>279 311 453</b>
<b>Driftsresultat</b>		<b>46 685 700</b>	<b>27 716 981</b>
<b>Finansinntekter og finanskostnader</b>			
Annen renteinntekt		102 158	-20 360
Annen finansinntekt	14	286 263	22 860 434
<b>Sum finansinntekter</b>		<b>388 421</b>	<b>22 840 074</b>
Rentekostnad til foretak i samme konsern		2 497 817	597 453
Annen rentekostnad		340 865	34 241
Annen finanskostnad	14	31 342 867	8 421 491
<b>Sum finanskostnader</b>		<b>34 181 549</b>	<b>9 053 184</b>
<b>Netto finans</b>		<b>-33 793 128</b>	<b>13 786 890</b>
<b>Ordinært resultat før skattekostnad</b>		<b>12 892 573</b>	<b>41 503 871</b>
Skattekostnad på resultat	9	2 859 144	9 199 571
<b>Ordinært resultat etter skattekostnad</b>		<b>10 033 429</b>	<b>32 304 300</b>
<b>Årsresultat</b>	5	<b>10 033 429</b>	<b>32 304 300</b>
<b>Årsresultat etter minoritetsinteresser</b>		<b>10 033 429</b>	<b>32 304 300</b>
<b>Totalresultat</b>		<b>10 033 429</b>	<b>32 304 300</b>



## Resultatregnskap

<b>Beløp i: NOK</b>	<b>Note</b>	<b>2022</b>	<b>2021</b>
<b>Overføringer og disponeringer</b>			
Avsatt til annen egenkapital		10 033 429	32 304 300
<b>Sum overføringer og disponeringer</b>		<b>10 033 429</b>	<b>32 304 300</b>



## Balanse

Beløp i: NOK	Note	2022	2021
<b>BALANSE - EIENDELER</b>			
<b>Anleggsmidler</b>			
<b>Immaterielle eiendeler</b>			
Utsatt skattefordel	9		
<b>Varige driftsmidler</b>			
Tomter, bygninger o.a. fast eiendom	2	49 695 953	50 199 415
Maskiner og anlegg	2	153 637 044	81 020 106
Driftsløsøre, inventar o.a. utstyr	2	10 674 598	11 592 524
<b>Sum varige driftsmidler</b>	2	<b>214 007 596</b>	<b>142 812 044</b>
<b>Finansielle anleggsmidler</b>			
Pensjonsmidler	4		891 761
<b>Sum finansielle anleggsmidler</b>			<b>891 761</b>
<b>Sum anleggsmidler</b>		<b>214 007 596</b>	<b>143 703 805</b>
<b>Omløpsmidler</b>			
<b>Varer</b>			
<b>Sum varer</b>	3	<b>63 871 762</b>	<b>58 467 256</b>
<b>Fordringer</b>			
Kundefordringer	4	65 795 078	72 061 945
Andre kortsiktige fordringer	4	3 301 937	8 987 883
<b>Sum fordringer</b>		<b>69 097 015</b>	<b>81 049 828</b>
<b>Investeringer</b>			
Andre markedsbaserte finansielle instrumenter			8 892 479
<b>Sum investeringer</b>			<b>8 892 479</b>
<b>Bankinnskudd, kontanter og lignende</b>			
Bankinnskudd, kontanter o.l.	10	40 651 173	18 014 891
<b>Sum bankinnskudd, kontanter og lignende</b>		<b>40 651 173</b>	<b>18 014 891</b>
<b>Sum omløpsmidler</b>		<b>173 619 950</b>	<b>166 424 454</b>



## Balanse

Beløp i: NOK	Note	2022	2021
<b>SUM EIENDELER</b>		<b>387 627 546</b>	<b>310 128 260</b>
<b>BALANSE - EGENKAPITAL OG GJELD</b>			
<b>Egenkapital</b>			
<b>Innskutt egenkapital</b>			
Aksjekapital	5	2 100 000	2 100 000
Overkurs	5	8 000 000	8 000 000
<b>Sum innskutt egenkapital</b>	<b>5</b>	<b>10 100 000</b>	<b>10 100 000</b>
<b>Opptjent egenkapital</b>			
Annen egenkapital	5	183 996 067	173 850 102
<b>Sum opptjent egenkapital</b>	<b>5</b>	<b>183 996 067</b>	<b>173 850 102</b>
<b>Sum egenkapital</b>	<b>5</b>	<b>194 096 067</b>	<b>183 950 102</b>
<b>Gjeld</b>			
<b>Langsiktig gjeld</b>			
Pensjonsforpliktelser	8		
Utsatt skatt	9	159 587	7 100 988
<b>Sum avsetninger for forpliktelser</b>		<b>159 587</b>	<b>7 100 988</b>
<b>Annen langsiktig gjeld</b>			
Øvrig langsiktig gjeld	4		
<b>Sum langsiktig gjeld</b>		<b>159 587</b>	<b>7 100 988</b>
<b>Kortsiktig gjeld</b>			
Finansielle instrumenter til virkelig verdi	14	22 994 451	
Leverandørgjeld	4	26 557 558	23 006 707
Betalbar skatt	9	9 695 190	4 011 873
Skyldig offentlige avgifter		5 421 281	10 044 958
Kortsiktig konserngjeld	4	71 304 830	31 000 000
Annen kortsiktig gjeld	4	57 398 583	51 013 632
<b>Sum kortsiktig gjeld</b>		<b>193 371 893</b>	<b>119 077 170</b>
<b>Sum gjeld</b>		<b>193 531 480</b>	<b>126 178 158</b>



## Balanse

<b>Beløp i: NOK</b>	<b>Note</b>	<b>2022</b>	<b>2021</b>
<b>SUM EGENKAPITAL OG GJELD</b>		<b>387 627 546</b>	<b>310 128 260</b>



# Chemring | Nobel |

## Styrets Årsberetning 2022



## Styrets beretning november 2021 – oktober 2022 Chemring Nobel AS

### Virksomhetens art og tilholdssted

Chemring Nobel AS produserer høyenergi materialer som leveres til både forsvarsindustrien og sivil industri.

Selskapet har sitt hovedkontor i Sætre i Asker kommune, Norge.

Selskapets omsetning er hovedsakelig basert på eksport til utenlandske kunder. All eksport er underlagt eksportlisens fra Utenriksdepartementet.

Selskapet er et indirekte heleid datterselskap av Chemring Group PLC som er et britisk offentlig selskap registrert på børsen i London. Regnskapsåret for Chemring Nobel AS følger morselskapets og strekker seg fra 1. november til 31. oktober.

### Redegjørelse for årsregnskapet

#### **Resultatregnskapet**

Omsetningen i selskapet ble TNOK 396 784 i 2022 (TNOK 307 028 i 2021) hvilket er en økning på ca. 29 % fra foregående år.

Driftsresultatet ble TNOK 46 686 (TNOK 27 717) mens resultat før skatt ble TNOK 12 893 (TNOK 41 504). Netto finansresultat ble TNOK -33 793 (TNOK 13 787). Årsresultatet ble TNOK 10 033 (TNOK 32 304). Driftsmarginen ble 12% (9%).

Omsetningen påvirkes av utviklingen i valutakurser og økt omsetning skyldes både økt leveranseverdi, men også en svekkelse i norske kroner mot euro og amerikanske dollar mellom 2021 og 2022, noe som også gjenspeiles i selskapets finansielle resultat med negative gevinster på valutasikringer. Selskapet har hatt en stabil og god drift i 2022.

Selskapet har sin egen Forsknings- og Utviklingsavdeling som driver med produkt- og prosessutvikling. Hovedsakelig kostnadsføres utgiftene til forskning og utvikling som annen driftskostnad og lønnskostnad. Tidshorizonten for utviklingsprogrammer er normalt lang (3-15 år) og motivert ut fra generelle utviklingstrender i markedet for energirike materialer.

#### **Balanse**

Egenkapitalen i Chemring Nobel AS ble pr. 31.10.2022 TNOK 194 096 (TNOK 183 950), noe som representerer 50% (59 %) av totalkapitalen på TNOK 387 627 (TNOK 310 128).

Selskapets likviditetsbeholdning ved utgangen av regnskapsåret var TNOK 40 651 (TNOK 18 014). Styret anser dette å være en tilfredsstillende likviditetssituasjon.



Selskapet har ingen langsiktige gjeldsforpliktelser.

#### **Kontantstrøm**

Samlet kontantstrøm fra operasjonelle aktiviteter var TNOK 68 829 (TNOK 23 529).

Utbetalinger for kjøp, investering og oppgradering av varige driftsmidler utgjorde TNOK 86 498 (TNOK 49 991) Selskapet har et vesentlig investeringsprogram over de neste 5 årene.

Opptak av kortsiktig lån fra morselskap utgjorde TNOK 40 305 (nedbetaling TNOK 18 000). Netto gjeld til morselskapet per 31.10.21 utgjør TNOK 71 305 (TNOK 31 000).

Netto kontantstrøm fra finansierings og investeringsaktiviteter ble totalt TNOK -46 193 (TNOK - 31 990).

#### **Fremtidig utvikling**

Forsvarsindustrisegmentet for høyeksplosiver forventes å holde seg på et svært høyt nivå en periode fremover grunnet krigen i Ukraina som medfører leveringer av våpen og ammunisjon fra flere NATO land. Disse landene vil trenge å fylle opp igjen sine lager, noe som vil kreve et stort behov for våre produkter noen år fremover. Selskapet har en god posisjon i markedet og konkurranse-situasjonen forventes ikke å skape store utfordringer på kort og mellom-lang sikt.

Selskapets ordresreserve fortsetter å være sterk.

Utvikling av nye produkter og nye krav knyttet til lavfølsomme eksplosiver representerer nye muligheter for fremtiden.

Behovet for høyeksplosiver i sivilindustri-markedene forventes å holde seg relativt stabilt fremover da prisen for både olje og gass samt metaller forventes å være høye i en periode fremover.

#### **Finansiell risiko**

##### **Markedsrisiko**

Chemring Nobel AS er eksponert for endringer i valutakurser, spesielt knyttet til EUR og USD. En vesentlig del av selskapets omsetning er eksport til utenlandske kunder som kjøper i nevnte valutaer. Svingninger i disse kursene mot NOK kan føre til bevegelser i konkurransefortrinn. Kortsiktig reduseres valutarisikoen gjennom terminkontrakter med banker ved inngåelse av kontrakter i utenlandske valutaer.

##### **Energi og råvarer**

Selskapet er eksponert for endring av priser i råvare- og energimarkedet. Både energi og råvaremarkedet er eksponert for konfliktsituasjonen i Europa og vi har sett en økende trend i prisene. For økning i disse prisene er selskapet avhengig av å kunne både effektivisere for å redusere påvirkningen av prisene og å reflektere økte kostnader i prisingen mot kunde.



I energimarkedet har selskapet en sikringsstrategi for kjøp av strøm, noe som innebærer at selskapet løper mindre risiko på bakgrunn av fluktuerende energipriser.

**Renterisiko**

Selskapet har ingen langsiktige lån og er således lite eksponert for en eventuell fremtidig renteendring.

**Kredittrisiko**

Risikoen for at selskapets kunder eller motparter ikke har økonomisk evne til å oppfylle sine forpliktelser anses lav da det historisk har vært lite tap på fordringer. Det er ikke inngått avtaler om motregning eller andre finansielle instrumenter som minimerer kredittrisikoen for selskapet.

**Likviditetsrisiko**

Styret vurderer likviditeten i selskapet å være tilfredsstillende. Selskapet har tilgang på finansiering fra morselskapet til investeringsplanen.

**Fortsatt drift**

I samsvar med regnskapsloven § 3-3a bekreftes det at forutsetningene for fortsatt drift er til stede. Til grunn for antagelsen ligger selskapets resultatprognose for 2022/23 og konsernets langsiktige plan for årene fremover. Selskapet har en sunn økonomisk og finansiell stilling.

**Styreansvarsforsikring**

Det er tegnet forsikring for styrets medlemmer og daglig leder for deres mulige ansvar overfor foretaket og tredjepersoner.

## **Opplysninger om miljø**

### **Arbeidsmiljø**

Morselskapet, Chemring Group, erkjenner at høyest mulige krav til sikkerhet er helt nødvendige for å beskytte arbeidstakerne, oppnå vekst og å beholde markedsposisjonen i Gruppens valgte markeder. Chemring Groups stadfestede mål er å ha null skader og å redusere helse- og sikkerhetsrisikoer til et nivå som er "så lavt som praktisk mulig" (ALARP - kriteriet "As Low as Reasonable Practicable"). Chemring Nobel forventes på en proaktiv måte å håndtere sine risikoer innen disse rammene. Selskapet ble i 2022 resertifisert i henhold til arbeidsmiljøstandarden ISO 45001:2018.

I 2022 har vi hatt 13 personskader. To av disse var skader med fravær. Én av disse medførte lang tids sykefravær og ble kategorisert med høy alvorlighetsgrad. Denne hendelsen ble også rapportert til relevante myndighetsinstanser.

Selskapet har et totalt fravær i gjennomsnitt på 7,0% de siste 12 måneder (pr 31.10.22) hvorav 0,8% er registrert som COVID-19 relatert. Det har vært et høyt sykefravær de første månedene etter at samfunnet åpnet opp etter COVID-19, deretter synkende. Langtids sykefravær utgjør 3,1% (2,5 % i 2021). Hvorav 4,0 % fra egenmeldinger og korte sykmeldinger (<14 dager). Chemring Nobel AS er en IA-bedrift med målsetning om å redusere sykefraværet. Det fokuseres blant annet på ergonomi både for manuelle arbeidsprosesser og administrative arbeidsplasser for å unngå slitasjeskader. Vi har fortsatt fokus på å redusere sykefraværet ved oppfølging av den enkelte, lederopplæring, tilbud om influensavaksine på jobben og generell hygiene på grunn av COVID-19.

Selskapets arbeidsmiljøutvalg (AMU) og samarbeidsutvalget (SU) har regelmessig avholdt møter i 2022. Det er gjennomført vernerunder i henhold til planer, og de forskjellige avdelingene behandler så langt som mulig sine egne saker. Samarbeidet med de ansattes organisasjoner har vært konstruktivt og bidratt positivt til driften.

### **Diskriminering**

Bedriften har ingen ansatte med nedsatt funksjonsevne, men vil i den grad det er mulig søke å tilpasse arbeidsforholdene slik at også personer med nedsatt funksjonsevne kan ta arbeid i bedriften.

På grunn av produktenes karakter samt tilknytningen til forsvarsindustrien er bedriften underlagt bestemmelser knyttet til politiattester og sikkerhetsklarering.

### **Likestilling og ikke-diskriminering**

Chemring Nobel AS har som mål å være en arbeidsplass der det råder full likestilling mellom menn og kvinner, og der ingen opplever diskriminering. Selskapet har i sin policy forpliktet seg til å sørge for like muligheter for alle ansatte, uansett rase, nasjonalitet, kjønn, seksualitet, sivilstand, kjønnsidentitet, religion, politisk overbevisning, funksjonsevne og alder. Målet er å skape et inkluderende arbeidsmiljø der alle ansatte føler seg respektert og verdsatt, og der de kan gjøre full bruk av sine ferdigheter uten diskriminering og trakassering.



Dette gjør vi ved at:

- Ledige stillinger utlyses internt før de utlyses eksternt
- Det underrepresenterte kjønn blir alltid innkalt til intervju ved kvalifiserte søkere
- Bedriften benytter som hovedregel fulltidsstillinger. Deltidsansettelser skjer på frivillig basis
- Hovedvekten av selskapets ansatte er organisert i fagforening, og lønnsforhandlinger skjer gjennom disse. Hovedvekten av selskapets ansatte er på tariffavtale. For ansatte uten tariffavtale følges tilgjengelig statistikk.

*Kjønnsbalanse:*

<b>Ansatte pr 31. oktober 2022</b>			
<b>Gruppe</b>	<b>Kvinner antall (%)</b>	<b>Menn antall (%)</b>	<b>Kvinner andel menn lønn</b>
Ledende stillinger	7 (27%)	19 (73%)	96 %
Admin/ Indirekte	13 (33,5%)	26 (66,5%)	95 %
Operatører	13 (17%)	62 (83%)	92 %

Selskapet har en uttalt målsetning om å øke kvinneandelen i selskapet. Totalt sett har vi økt kvinneandelen siste året fra 21% i 2021 til 24% i 2022. Styret består av 3 menn og 2 kvinner. Av selskapets 139 ansatte pr 31 oktober var 33 kvinner. Selskapets ledergruppe består av 3 kvinner og 5 menn.

Gjennomsnittlig lønn for kvinner har i løpet av 2022 økt fra 94% til 97% av menns lønn. De største endringer ser vi innen Admin/ Indirekte stillinger som har økt med 5% ift gjennomsnittslønn. Samtidig ser vi en reduksjon blant operatører med 6% på grunn av at flere kvinner med fagbrev har sluttet og man har rekruttert kvinner uten fagbrev. Operatører følger tariffavtale basert på ansiennitet og utdanningsnivå.

*Deltidsarbeid og Midlertidighet:*

Selskapet har to frivillige deltidsansatte; en kvinne og en mann. Ved utgangen av regnskapsåret har selskapet en midlertidig stilling.

*Foreldrepermisjon:*

Gjennomsnittlig antall uker uttatt foreldrepermisjon for mannlige ansatte utgjør 14 uker. Seks menn har vært i foreldrepermisjon i perioden. I tillegg har en kvinne vært i foreldrepermisjon i 28 uker pr dd.

Gjennom vår rekruttering i 2022 har selskapet søkt å speile samfunnets sammensetning. Selskapet følger opp Chemring Group sine retningslinjer for Mangfold, Likestilling og Inkludering og har tilpasset lokal strategi i samsvar med norsk lov og avtaleverk.

**Ytre miljø**

Chemring Nobel er sertifisert i henhold til ISO14001:2015. Resertifisert i 2022, nytt sertifikat fra 20.10.22.



Virksomheten fikk i 2019 fornyet sin tillatelse for oppbevaring og produksjon av sprengstoff fra DSB med 10 år i henhold til nyeste utgave av eksplosivforskriften.

Håndtering av kjemikalier, produksjon og lagring av sprengstoff representerer et betydelig ulykkespotensial og virksomheten omfattes av Storulykkeforskriften (jfr Seveso III direktivet). Storulykkeforskriften omfatter en rekke krav blant annet at det skal utarbeides en sikkerhetsrapport samt spesiell informasjon til allmennheten som oppdateres jevnlig og minst hvert 5. år i forståelse med tilsynsmyndighetene.

Utslippene til Oslofjorden fra virksomheten er regulert av utslippstillatelse gitt av Miljødirektoratet og følges opp og rapporteres i henhold til avtaler. Utslippstillatelsen er knyttet til KOF (Kjemisk Oksygen Forbruk) og Nitrogen. Virksomheten har også en generell tillatelse til å destruere sprengstoff og avfall forurenset av sprengstoff.

I løpet av 2019 ble nytt renseanlegget for reduksjon av KOF ferdigstilt og satt i drift. Resultatene etter oppstart har vist en positiv utvikling. Utslippene av KOF og nitrogen ble betydelig redusert i 2019, og man har fortsatt den positive trenden.

#### Miljø saker

På bakgrunn av selskapets bruk av kjemikalier gjennomføres det regelmessig prøvetaking med tanke på potensiell vann- og grunnforurensning. Prøvetakingen gjennomføres med regelmessige intervaller.

### Åpenhetsloven

Åpenhetsloven trådte i kraft 1. Juli 2022 og setter krav til at alle pliktsubjekter under loven i løpet av året skal gjennomføre en aktsomhetsvurdering for å avdekke faktiske, eller mulige, brudd på grunnleggende menneskerettigheter og anstendige arbeidsforhold i sin leverandørkjede.

I Chemring Nobel er det styret som har det øverste ansvar for at bedriften overholder alle gjeldende lover og forskrifter, og det er dagligleder som har det operative ansvaret. I Chemring Nobel er ansvaret for etterlevelse av Åpenhetsloven delegert til Supply Chain Direktør.

Chemring Nobel har gjennomført en aktsomhetsvurdering etter prinsippene som er beskrevet av «UNGP – United Nations Guiding Principles on business and human rights», samt OECD sin veileder for aktsomhetsvurderinger for ansvarlig næringsliv, og norske kilder som A-krim senteret, Skatteetaten og Regjering.no. I bedriftens konkrete vurdering er det i lagt vekt på følgende faktorer for å vurdere risikoen for brudd på grunnleggende menneskerettigheter eller anstendige arbeidsforhold:

- Nasjonalitet – dette parameteret kobler vi til ITUC-CSI.org sin indeks som måler et lands lovgivning og praktisering av ILOs grunnleggende rettigheter for å beskrive risiko for brudd på anstendige arbeidsforhold på nasjonalt nivå
- Innkjøpsklasse – her fanger vi opp hvorvidt en leverandør er en vareleverandør, tjenesteyter eller råvareprodusent. Her velger vi å vekte risiko høyest på råvareprodusenter da dette er et område hvor bedriften ar mindre rom for å gjøre endringer i leverandørkjeden

- Bransje – her ser vi på ulike bransjer innenfor tjeneste yting og har laget en scoring som er basert på faktorer fra A-krim senteret. Bedriften bruker svært få utenlandske leverandører til levering av tjenester og ekstrapolerer derfor de norske vurderingene til alle tjenesteytere.
- Relasjonsmodenhet – her sier vi noe om vår kjennskap til leverandøren, eiere og praksis over tid. Jo bedre vi kjenner leverandøren og deres operasjonsmodell jo tryggere er vi på leverandørens etterlevelse av menneskerettigheter og anstendige arbeidsforhold.

I forkant av at en leverandør blir tatt i bruk av Chemring Nobel gjennomføres en forretningssetisk vurdering som blant annet inneholder en signering fra leverandøren på Chemring Nobels etiske forretningsprinsipper (Supplier Code of Conduct) samt en sjekk av databaser som inneholder informasjon om dommer, anklager, negativ medieomtale etc.

Chemring Nobel har i 2022 ikke avdekket brudd, eller fattet mistanke om brudd, på grunnleggende menneskerettigheter og anstendige arbeidsforhold i sin leverandørkjede basert på aktsomhetsvurderingene. Dersom det foreligger mistanke om brudd på slike rettigheter vil bedriften søke å avklare de faktiske forholdene så fort som mulig gjennom å oppsøke leverandøren og foreta en revisjon eller undersøkelse for å avklare mistanken. Dersom det oppdages konkrete brudd på grunnleggende menneskerettigheter eller anstendige arbeidsforhold vil bedriften rapportere dette til relevante myndigheter, men også fortsette samarbeidet med leverandøren så fremt denne umiddelbart endrer praksis og avbøter den skade som er forvoldt. Dersom Chemring Nobel ikke vil være i stand til å følge opp den påkrevde endringen hos leverandøren grunnet fysisk avstand eller ressursmangel vil bedriften måtte overlate oppfølgingen av bruddene til lokale myndigheter og avslutte samarbeidet med leverandøren.

Basert på den foreløpige aktsomhetsvurderingen vil Chemring Nobel undersøke leverandører som har høy vurdert risiko for brudd på grunnleggende menneskerettigheter eller anstendig arbeidsforhold basert på ovennevnte parametre og gjennomføre besøk/ verifikasjon i 2023 for å undersøke denne risikoen nærmere.

Metodikken som ligger til grunn for gjennomføring av aktsomhetsvurderingen indikerer at tjenesteytere er mer utsatt for brudd på menneskerettigheter og anstendige arbeidsforhold, så bedriften har innført kontrollpunkter for leverandører som utfører arbeid på fabrikken, slik at risiko for brudd kan undersøkes løpende.

Den største risikoen som er identifisert gjennom aktsomhetsvurderingen så langt er knyttet til transport av råvarer som leveres til bedriften. Dette gjelder varer som kjøpes «fritt levert», og hvor det er leverandøren som har ansvaret for valg av transportør. Chemring Nobel vil i 2023 arbeide videre med denne problemstillingen, noe bedriften allerede har begynt å se på da Chemring Nobel er deltager i Statens Vegvesen sitt «Trygg Trailer» program som retter seg særlig mot informasjon om arbeider rettigheter mot sjåfører og kontroll av vogntog. Chemring Nobel vil i tiden frem til den første rapporten ferdigstilles arbeide videre med å ytterligere forankre og beskrive prosessen for å gjennomføre aktsomhetsvurderinger, besvare mulige informasjonshenvendelser og evaluere om elementene i aktsomhetsvurderingen skal utvides.



### Hendelser etter balansedato

Det har ikke forekommet vesentlige hendelser etter balansedato.

### Disponering av årsresultat

Styret foreslår følgende disponering av årets resultat:

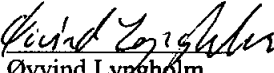
Til annen egenkapital	Kr.	10 033 429
Sum disponert	Kr.	10 033 429

Styret vurderer at selskapets egenkapital og likviditet er forsvarlig ved utgangen av regnskapsåret.


Etter styrets mening gir det fremlagte årsregnskap et rettviseende bilde av selskapets eiendeler og gjeld, finansielle stilling og resultat.

Sætre, 19. desember 2022


  
Sarah Eihard  
Styrets leder

  
Øyvind Lyngholm  
Styremedlem

  
Odin Johannessen  
Styremedlem

  
Andrew Peter Davies  
Styremedlem

  
Elin Kristiansen  
Styremedlem

  
Helge Husby  
Daglig leder



**KPMG AS**  
Sørkedalsveien 6  
Postboks 7000 Majorstuen  
0306 Oslo

Telephone +47 45 40 40 63  
Fax  
Internet [www.kpmg.no](http://www.kpmg.no)  
Enterprise 935 174 627 MVA

Til generalforsamlingen i Chemring Nobel AS

## Uavhengig revisors beretning

### Konklusjon

Vi har revidert Chemring Nobel AS' årsregnskap som består av balanse per 31. oktober 2022, resultatregnskap og kontantstrømoppstilling for regnskapsåret avsluttet per denne datoen og noter til årsregnskapet, herunder et sammendrag av viktige regnskapsprinsipper.

Etter vår mening

- oppfyller årsregnskapet gjeldende lovkrav,
- gir årsregnskapet et rettviseende bilde av selskapets finansielle stilling per 31. oktober 2022, og av dets resultater og kontantstrømmer for regnskapsåret avsluttet per denne datoen i samsvar med regnskapslovens regler og god regnskapsskikk i Norge.

### Grunnlag for konklusjonen

Vi har gjennomført revisjonen i samsvar med de internasjonale revisjonsstandardene International Standards on Auditing (ISA-ene). Våre oppgaver og plikter i henhold til disse standardene er beskrevet nedenfor under *Revisors oppgaver og plikter ved revisjonen av årsregnskapet*. Vi er uavhengige av selskapet slik det kreves i lov, forskrift og International Code of Ethics for Professional Accountants (inkludert internasjonale uavhengighetsstandarder) utstedt av the International Ethics Standards Board for Accountants (IESBA-reglene), og vi har overholdt våre øvrige etiske forpliktelser i samsvar med disse kravene. Innhentet revisjonsbevis er etter vår vurdering tilstrekkelig og hensiktsmessig som grunnlag for vår konklusjon.

### Øvrig informasjon

Styret og daglig leder (ledelsen) er ansvarlige for informasjonen i årsberetningen. Øvrig informasjon omfatter informasjon i årsrapporten bortsett fra årsregnskapet og den tilhørende revisjonsberetningen. Vår konklusjon om årsregnskapet ovenfor dekker ikke informasjonen i årsberetningen.

I forbindelse med revisjonen av årsregnskapet er det vår oppgave å lese årsberetningen. Formålet er å vurdere hvorvidt det foreligger vesentlig inkonsistens mellom årsberetningen og årsregnskapet og den kunnskap vi har opparbeidet oss under revisjonen av årsregnskapet, eller hvorvidt informasjon i årsberetningen ellers fremstår som vesentlig feil. Vi har plikt til å rapportere dersom årsberetningen fremstår som vesentlig feil. Vi har ingenting å rapportere i så henseende.

Basert på kunnskapen vi har opparbeidet oss i revisjonen, mener vi at årsberetningen

- er konsistent med årsregnskapet og
- inneholder de opplysninger som skal gis i henhold til gjeldende lovkrav.

### Ledelsens ansvar for årsregnskapet

Ledelsen er ansvarlig for å utarbeide årsregnskapet og for at det gir et rettviseende bilde i samsvar med regnskapslovens regler og god regnskapsskikk i Norge. Ledelsen er også ansvarlig for slik internkontroll som den finner nødvendig for å kunne utarbeide et årsregnskap som ikke inneholder vesentlig feilinformasjon, verken som følge av misligheter eller utilsiktede feil.

Ved utarbeidelsen av årsregnskapet må ledelsen ta standpunkt til selskapets evne til fortsatt drift og opplyse om forhold av betydning for fortsatt drift. Forutsetningen om fortsatt drift skal legges til grunn for årsregnskapet så lenge det ikke er sannsynlig at virksomheten vil bli avvirket.

KPMG AS, a Norwegian limited liability company and member firm of the KPMG network of independent member firms affiliated with KPMG International Cooperative ("KPMG International"), a Swiss entity.

Statsautoriserte revisorer - medlemmer av Den norske Revisorforening

Offices in:

Oslo	E verum	Mo Rana	Stord
A la	Finnsnes	Moie	Strausna
Arendal	Hamar	Sden	Tromsø
Bergen	Haugesund	Sandefjord	Trondheim
Bodo	Knarvik	Sandnessjøen	Lynset
Drammen	Kristiansand	Stavanger	A esund



Uavhengig revisors beretning - Chemring Nobel AS

## Revisors oppgaver og plikter ved revisjonen av årsregnskapet

Vårt mål er å oppnå betryggende sikkerhet for at årsregnskapet som helhet ikke inneholder vesentlig feilinformasjon, verken som følge av misligheter eller utilsiktede feil, og å avgi en revisjonsberetning som inneholder vår konklusjon. Betryggende sikkerhet er en høy grad av sikkerhet, men ingen garanti for at en revisjon utført i samsvar med ISA-ene, alltid vil avdekke vesentlig feilinformasjon som eksisterer. Feilinformasjon kan oppstå som følge av misligheter eller utilsiktede feil. Feilinformasjon blir vurdert som vesentlig dersom den enkeltvis eller samlet med rimelighet kan forventes å påvirke økonomiske beslutninger som brukerne foretar basert på årsregnskapet.

Som del av en revisjon i samsvar med ISA-ene, utøver vi profesjonelt skjønn og utviser profesjonell skepsis gjennom hele revisjonen. I tillegg:

- identifiserer og vurderer vi risikoen for vesentlig feilinformasjon i regnskapet, enten det skyldes misligheter eller utilsiktede feil. Vi utformer og gjennomfører revisjonshandlinger for å håndtere slike risikoer, og innhenter revisjonsbevis som er tilstrekkelig og hensiktsmessig som grunnlag for vår konklusjon. Risikoen for at vesentlig feilinformasjon som følge av misligheter ikke blir avdekket, er høyere enn for feilinformasjon som skyldes utilsiktede feil, siden misligheter kan innebære samarbeid, forfalskning, bevisste utelatelser, uriktige fremstillinger eller overstyring av internkontroll.
- opparbeider vi oss en forståelse av den interne kontroll som er relevant for revisjonen, for å utforme revisjonshandlinger som er hensiktsmessige etter omstendighetene, men ikke for å gi uttrykk for en mening om effektiviteten av selskapets interne kontroll.
- evaluerer vi om de anvendte regnskapsprinsippene er hensiktsmessige og om regnskapsestimaterne og tilhørende noteopplysninger utarbeidet av ledelsen er rimelige.
- konkluderer vi på hensiktsmessigheten av ledelsens bruk av fortsatt drift-forutsetningen ved avleggelsen av årsregnskapet, basert på innhentede revisjonsbevis, og hvorvidt det foreligger vesentlig usikkerhet knyttet til hendelser eller forhold som kan skape tvil av betydning om selskapets evne til fortsatt drift. Dersom vi konkluderer med at det eksisterer vesentlig usikkerhet, kreves det at vi i revisjonsberetningen henleder oppmerksomheten på tilleggsopplysningene i årsregnskapet, eller, dersom slike tilleggsopplysninger ikke er tilstrekkelige, at vi modifierer vår konklusjon. Våre konklusjoner er basert på revisjonsbevis innhentet inntil datoen for revisjonsberetningen. Etterfølgende hendelser eller forhold kan imidlertid medføre at selskapet ikke fortsetter driften.
- evaluerer vi den samlede presentasjonen, strukturen og innholdet i årsregnskapet, inkludert tilleggsopplysningene, og hvorvidt årsregnskapet gir uttrykk for de underliggende transaksjonene og hendelsene på en måte som gir et rettvise bilde.

Vi kommuniserer med styret blant annet om det planlagte omfanget av revisjonen og til hvilken tid revisjonsarbeidet skal utføres. Vi utveksler også informasjon om forhold av betydning som vi har avdekket i løpet av revisjonen, herunder om eventuelle svakheter av betydning i den interne kontrollen.

Oslo, 22. desember 2022  
KPMG AS

John Thomas Sørhaug  
Statsautorisert revisor



# Årsrapport 2022 Chemring Nobel AS

Årsberetning  
Resultatregnskap  
Balanse  
Kontantstrøm  
Noter til regnskapet

Org.nr.: 991 191 984



CHEMRING NOBEL AS

991 191 984

## RESULTATREGNSKAP

CHEMRING NOBEL AS

DRIFTSINNEKTER OG DRIFTSKOSTNADER	Note	2022	2021
Salgsinntekt	11	396 784 246	307 028 434
<b>Sum driftsinntekter</b>		<b>396 784 246</b>	<b>307 028 434</b>
Varekostnad	3	136 312 663	91 698 547
Lønnskostnad	6, 7, 8	140 184 530	129 768 467
Avskrivning av driftsmidler og immaterielle eiendeler	2	15 302 569	13 377 747
Annen driftskostnad	6	58 298 784	44 466 691
<b>Sum driftskostnader</b>		<b>350 098 545</b>	<b>279 311 453</b>
<b>Driftsresultat</b>		<b>46 685 700</b>	<b>27 716 981</b>
<b>FINANSINNEKTER OG FINANSKOSTNADER</b>			
Annen renteinntekt		102 158	-20 360
Annen finansinntekt	14	286 263	22 860 434
Rentekostnad til foretak i samme konsern		2 497 817	597 453
Annen rentekostnad		340 865	34 241
Annen finanskostnad	14	31 342 867	8 421 491
<b>Resultat av finansposter</b>		<b>-33 793 128</b>	<b>13 786 890</b>
Ordinært resultat før skattekostnad		12 892 573	41 503 871
Skattekostnad på ordinært resultat	9	2 859 144	9 199 571
<b>Ordinært resultat</b>		<b>10 033 429</b>	<b>32 304 300</b>
<b>Årsresultat</b>	5	<b>10 033 429</b>	<b>32 304 300</b>
<b>DISPONERINGER</b>			
Avsatt til annen egenkapital		10 033 429	32 304 300
<b>Sum disponeringer</b>		<b>10 033 429</b>	<b>32 304 300</b>

CHEMRING NOBEL AS

SIDE 2



CHEMRING NOBEL AS

991 191 984

**BALANSE**

CHEMRING NOBEL AS

EIENDELER	Note	2022	2021
<b>ANLEGGSMIDLER</b>			
<b>VARIGE DRIFTSMIDLER</b>			
Tomter, bygninger o.a. fast eiendom	2	49 695 953	50 199 415
Maskiner og anlegg	2	153 637 044	81 020 106
Driftsløsøre, inventar o.a. utstyr	2	10 674 598	11 592 524
<b>Sum varige driftsmidler</b>	<b>2</b>	<b>214 007 596</b>	<b>142 812 044</b>
<b>FINANSIELLE ANLEGGSMIDLER</b>			
Pensjonsmidler	4	0	891 761
<b>Sum finansielle anleggsmidler</b>		<b>0</b>	<b>891 761</b>
<b>Sum anleggsmidler</b>		<b>214 007 596</b>	<b>143 703 805</b>
<b>OMLØPSMIDLER</b>			
Lager av varer og annen beholdning	3	63 871 762	58 467 256
<b>FORDRINGER</b>			
Kundefordringer	4	65 795 078	72 061 945
Andre kortsiktige fordringer	4	3 301 937	8 987 883
<b>Sum fordringer</b>		<b>69 097 015</b>	<b>81 049 828</b>
<b>INVESTERINGER</b>			
Andre markedsbaserte finansielle instrumenter		0	8 892 479
<b>Sum investeringer</b>		<b>0</b>	<b>8 892 479</b>
Bankinnskudd, kontanter o.l.	10	40 651 173	18 014 891
<b>Sum omløpsmidler</b>		<b>173 619 950</b>	<b>166 424 454</b>
<b>Sum eiendeler</b>		<b>387 627 546</b>	<b>310 128 260</b>

CHEMRING NOBEL AS

SIDE 3



CHEMRING NOBEL AS

991 191 984

**BALANSE**

CHEMRING NOBEL AS

EGENKAPITAL OG GJELD	Note	2022	2021
<b>EGENKAPITAL</b>			
<b>INNSKUTT EGENKAPITAL</b>			
Aksjekapital	5	2 100 000	2 100 000
Overkurs	5	8 000 000	8 000 000
<b>Sum innskutt egenkapital</b>	<b>5</b>	<b>10 100 000</b>	<b>10 100 000</b>
<b>OPPTJENT EGENKAPITAL</b>			
Annen egenkapital	5	183 996 067	173 850 102
<b>Sum opptjent egenkapital</b>	<b>5</b>	<b>183 996 067</b>	<b>173 850 102</b>
<b>Sum egenkapital</b>	<b>5</b>	<b>194 096 067</b>	<b>183 950 102</b>
<b>GJELD</b>			
<b>AVSETNING FOR FORPLIKTELSE</b>			
Utsatt skatt	9	159 587	7 100 988
<b>KORTSIKTIG GJELD</b>			
Finansielle instrumenter til virkelig verdi	14	22 994 451	0
Leverandørgjeld	4	26 557 558	23 006 707
Betalbar skatt	9	9 695 190	4 011 873
Skyldig offentlige avgifter		5 421 281	10 044 958
Konserngjeld	4	71 304 830	31 000 000
Annen kortsiktig gjeld	4	57 398 583	51 013 632
<b>Sum kortsiktig gjeld</b>		<b>193 371 893</b>	<b>119 077 170</b>
<b>Sum gjeld</b>		<b>193 531 480</b>	<b>126 178 158</b>
<b>Sum egenkapital og gjeld</b>		<b>387 627 546</b>	<b>310 128 260</b>

Sætre, 19.12.2022  
Styret i Chemring Nobel AS  
Øivind Lyngholm  
styremedlem  
Sarah Louise Ellard  
styreleder  
Andrew Peter Davies  
styremedlem  
Elin Kristiansen  
styremedlem  
Odif Johannessen  
styremedlem  
Helge Husby  
daglig leder

CHEMRING NOBEL AS

SIDE 4



CHEMRING NOBEL AS

991 191 984

**INDIREKTE KONTANTSTRØM**

CHEMRING NOBEL AS

	Note	2022	2021
<b>KONTANTSTRØMMER FRA OPERASJONELLE AKTIVITETER</b>			
Resultat før skattekostnad		12 892 573	41 503 871
Periodens betalte skatt		4 117 228	9 137 832
Ordinære avskrivninger		15 302 569	13 377 747
Endring i varelager		-5 404 506	-10 276 538
Endring i kundefordringer		6 266 868	-18 190 563
Endring i leverandørgjeld		3 550 850	10 213 769
Forskj. kostnadsført pensjon og inn-/utbet. i pensjonso	7, 8	1 004 297	-1 035 640
Verdiendring av finansielle instrumenter til virkelig ver		31 886 930	-14 316 333
Endring i andre tidsavgrensingsposter		7 447 221	11 390 559
<b>Netto kontantstrøm fra operasjonelle aktiviteter</b>		<b>68 829 573</b>	<b>23 529 039</b>
<b>KONTANTSTRØMMER FRA INVESTERINGSAKTIVITETER</b>			
Utbetalinger ved kjøp av varige driftsmidler		86 498 121	49 990 653
<b>Netto kontantstrøm fra investeringsaktiviteter</b>		<b>-86 498 121</b>	<b>-49 990 653</b>
<b>KONTANTSTRØMMER FRA FINANSIERINGSAKTIVITETER</b>			
Innbetalinger ved opptak av ny kortsiktig gjeld		80 304 830	36 000 000
Utbetalinger ved nedbetaling av kortsiktig gjeld		40 000 000	18 000 000
<b>Netto kontantstrøm fra finansieringsaktiviteter</b>		<b>40 304 830</b>	<b>18 000 000</b>
Netto endring i kontanter og kontantekvivalenter		22 636 282	-8 461 614
Beh. av kont. og kontantekvivalenter ved per. begynnel		18 014 891	26 476 505
<b>Beh. av kont. og kontantekvivalenter ved per. slutt</b>		<b>40 651 173</b>	<b>18 014 891</b>

CHEMRING NOBEL AS

SIDE 5



**CHEMRING NOBEL AS**

**991 191 984**

## **Regnskapsprinsipper**

Årsregnskapet består av resultatregnskap, balanse, kontantstrømoppstilling og noteopplysninger og er avlagt i samsvar med regnskapslovens bestemmelser og god regnskapsskikk i Norge.

Regnskapsåret for Chemring Nobel AS følger morselskapets og strekker seg fra 1. november til 31. oktober.

### **Hovedregel for vurdering og klassifisering av eiendeler og gjeld**

Eiendeler bestemt til varig eie eller bruk er klassifisert som anleggsmidler. Andre eiendeler er klassifisert som omløpsmidler. Fordringer som skal tilbakebetales innen et år er klassifisert som omløpsmidler. Ved klassifisering av kortsiktig og langsiktig gjeld er tilsvarende kriterier lagt til grunn.

Omløpsmidler vurderes til laveste av anskaffelseskost og virkelig verdi.

Anleggsmidler vurderes til anskaffelseskost, men nedskrives til gjenvinnbart beløp dersom det er lavere enn bokført verdi, og verdifallet forventes ikke å være forbigående. Anleggsmidler med begrenset økonomisk levetid avskrives planmessig. Annen langsiktig gjeld og kortsiktig gjeld er vurdert til pålydende beløp.

### **Eiendeler og gjeld i utenlandsk valuta**

Pengeposter i utenlandsk valuta er i balansen omregnet til balansedagens kurs. Valutaterminkontrakter er regnskapsført til virkelig verdi på balansedagen.

### **Varer**

Varer er vurdert til laveste av anskaffelseskost etter FIFO-metoden og netto salgsverdi. For råvarer og varer i arbeid beregnes netto salgsverdi til salgsverdien av ferdig tilvirkede varer redusert for gjenværende tilvirkningskostnader og salgskostnader. Egenproduserte varer er verdsatt til laveste av full tilvirkningskost og netto salgsverdi.

### **Inntekter**

Inntekt regnskapsføres når den er opptjent, altså når både risiko og kontroll i hovedsak er overført til kunden. Selskapet legger til grunn risikoovergang i henhold til gjeldende leveringsbetingelser. Inntektene regnskapsføres med verdien av vederlaget på transaksjonstidspunktet.

### **Kostnader**

Kostnader regnskapsføres som hovedregel i samme periode som tilhørende inntekt. I de tilfeller det ikke er en klar sammenheng mellom kostnader og inntekter gjøres det vurderinger løpende før bokføring. Øvrige unntak fra sammenstillingsprinsippet er angitt der det er aktuelt.

### **Fordringer**

Kundefordringer og andre fordringer er oppført til pålydende etter fradrag for avsetning til forventet tap. Avsetning til tap gjøres på grunnlag av en individuell vurdering av de enkelte fordringene.

### **Bankinnskudd, kontanter og lignende**

Bankinnskudd, kontanter og lignende inkluderer kontanter, bankinnskudd og andre betalingsmidler med forfallsdato som er kortere enn tre måneder fra anskaffelse.

### **Aksjebasert avlønning**

Daglig leder og utvalgte ledende ansatte i selskapet er deltakere i konsernets resultatbaserte avlønningsprogrammer og mottar godtgjørelse i form av kontant oppgjort bonus og aksjeopsjoner i Chemring Group. Bonus og tildelt antall aksjeopsjoner beregnes basert på lønnsnivå, konsernets og selskapets finansielle utvikling. Endelig utøvelse av tildelte opsjoner forutsetter 2-3 års tjenestetid fra tidspunktet for tildeling av aksjeopsjoner (opptjeningsperioden). Verdien av tildelte opsjoner fastsettes til

CHEMRING NOBEL AS

SIDE 6



CHEMRING NOBEL AS

991 191 984

virkelig verdi på tildelingstidspunktet og innregnes som lønnskostnader lineært over opptjeningsperioden. Årlig kostnadsføring legger til grunn beste estimat de antall opsjoner som forventes endelig utøvet. Kostnaden inkluderer beregnet periodisert arbeidsgiveravgift basert på utvikling av opsjonenes virkelige verdi over opptjeningsperioden som avsettes inntil opsjonen endelig kan utøves. Selskapet belastes fra konsernet for årlig kostnadsføring (ekskl. arbeidsgiveravgift) slik at dette behandles som en kontantoppgjort ordning i selskapet.

#### Pensjoner (ytelsesbasert)

Ved regnskapsføring av pensjon som er ytelsesplan, kostnadsføres forpliktelsen over opptjeningsperioden ihht planens opptjeningsformel. Allokeringemetode tilsvarer planens opptjeningsformel med mindre det vesentlige av opptjeningen skjer mot slutten av opptjeningsperioden. Lineær opptjening legges da til grunn. For pensjonsordninger etter lov om foretakspensjon anvendes således lineær opptjening. Estimataavvik og virkningen av endrede forutsetninger føres over resultatet. Ytelsespensjonsordningen er avviklet per 01.10.2022, balanseført pensjonseiendel er fraregnet i forbindelse med avviklingen.

#### Finansielle instrumenter

Terminkontrakter er primært inngått for å sikre selskapets salgstransaksjoner i utenlandsk valuta. Terminkontraktene regnskapsføres til antatt virkelig verdi på balansetidspunktet. Endringer i antatt virkelig verdi på terminkontrakter resultatføres fortløpende etterhvert som disse inntreffer.

#### Skatter

Skattekostnaden sammenstilles med regnskapsmessig resultat før skatt. Skatt knyttet til egenkapitaltransaksjoner er ført mot egenkapitalen. Skattekostnaden består av betalbar skatt og endringer i netto utsatt skatt. Utsatt skatt og utsatt skattefordel er presentert netto i balansen.

#### Øvrige opplysninger

Chemring Nobels historie går tilbake til Alfred Nobel og hans prosess for å fremstille nitroglyserin. Fabrikken ble anlagt på Engene i 1875, mens dagens anlegg har vært i bruk siden 1968. Selskapet Chemring Nobel AS ble stiftet i 2007.

Kontantstrømoppstillingen er satt opp etter den indirekte metode.

#### Note 1 Markedsforhold

Selskapets markedsforhold er påvirket av konfliktsituasjonen i Europa. Nato-målet er et forsvarsbudsjett på 2% av brutto nasjonalprodukt. Forsvarsindustrisegmentet for høyeksplosiver forventes å holde seg på et svært høyt nivå en periode fremover grunnet krigen i Ukraina som medfører leveringer av våpen og ammunisjon fra flere NATO land. Disse landene vil trenge å fylle opp igjen sine lager, noe som vil kreve et stort behov for våre produkter noen år fremover. Selskapet har en god posisjon i markedet og konkurranse-situasjonen forventes ikke å skape store utfordringer på kort og mellom-lang sikt.

Selskapet er eksponert for endring av priser i råvare- og energimarkedet. Både energi og råvaremarkedet er eksponert for konfliktsituasjonen i Europa og vi har sett en økende trend i prisene. For økning i disse prisene er selskapet avhengig av å kunne både effektivisere for å redusere påvirkningen av prisene og å reflektere økte kostnader i prisingen mot kunde.

I energimarkedet har selskapet en sikringsstrategi for kjøp av strøm, noe som innebærer at selskapet løper

CHEMRING NOBEL AS

SIDE 7



**CHEMRING NOBEL AS**

**991 191 984**

mindre risiko på bakgrunn av fluktuerende energipriser

Selskapet følger endringene i markedet, samt vurderer løpende hvilken risiko som er forbundet med disse.

**CHEMRING NOBEL AS**

**SIDE 8**

**CHEMRING NOBEL AS****991 191 984**

## Note 2 Varige Driftsmidler

	Tomter	Bygninger	Maskiner og anlegg	Anlegg under utførelse	Løsøre, SW og inventar	SUM
Anskaffelsekost 01-11-21	10 124 845	57 134 387	111 181 321	27 193 947	20 869 175	226 503 675
Tilgang		3 211 174	15 717 352	64 715 354	2 854 241	86 498 121
<b>Anskaffelsekost 31-10-21</b>	<b>10 124 845</b>	<b>60 345 561</b>	<b>126 898 673</b>	<b>91 909 301</b>	<b>23 723 416</b>	<b>313 001 796</b>
Akkumulert avskrivninger 31-10-22		20 774 453	65 170 930		13 048 818	98 994 201
<b>Bokført verdi 31-10-21</b>	<b>10 124 845</b>	<b>39 571 108</b>	<b>61 727 743</b>	<b>91 909 301</b>	<b>10 674 598</b>	<b>214 007 595</b>
Årets avskrivninger		3 344 570	8 185 831		3 772 167	15 302 569
Forventet økonomisk levetid Avskrivningsplan		8 - 50 år Lineær	6 - 12 år Lineær		3 - 6 år Lineær	

## Note 3 Varer

	2022	2021
Råmaterialer	13 523 067	8 860 745
Varer i arbeid	37 140 956	34 041 027
Ferdigvarer	13 207 739	15 565 484
<b>Sum netto varelager</b>	<b>63 871 762</b>	<b>58 467 256</b>

Total ukuransavsetning Pr. 31.10.2022 utgjorde kr. 4 094 907 Beløp presentert i balansen etter ukuransavsetning.



CHEMRING NOBEL AS

991 191 984

**Note 4 Mellomværende med selskap i samme konsern m.v.**

	Kundefordringer		Leverandørgjeld	
	2022	2021	2022	2021
Foretak i samme konsern	0	0	0	644 370
<b>Sum</b>	<b>0</b>	<b>0</b>	<b>0</b>	<b>644 370</b>

I tillegg har selskapet en kortsiktig rentebærende gjeld til morselskapet pålydende 71 304 830 NOK på balansedagen.

Selskapet har i regnskapsåret følgende transaksjoner og mellomværende med konsernselskapet ChemringGroup PLC. Disse transaksjonene vedrører i hovedsak administrative konsern tjenester, renter på lånet og varesalg.

	Søsterselskap	Morselskap	Totalt
Salgsinntekter	10 540 340		10 540 340
Skadeforsikringer		5 178 906	5 178 906
Management fees		8 366 609	8 366 609
Share Base Payment		1 230 528	1 230 528
Renter		2 497 817	2 497 817
Totalt			27 814 200

**Note 5 Egenkapital**

	Aksjekapital	Overkurs	Annen egenkapital	Sum egenkapital
Pr. 01.11.2021	2 100 000	8 000 000	173 850 102	183 950 102
Årets resultat			10 033 429	10 033 429
<b>Pr. 31.10.2022</b>	<b>2 100 000</b>	<b>8 000 000</b>	<b>183 883 531</b>	<b>193 983 531</b>

100% av aksjene er eid av *CHG Overseas Limited*.

Selskapets regnskap inngår i konsernregnskapet til Chemring Group PLC (Notert på Londons stock exchange). Konsernregnskapet er tilgjengelig på: [www.chemring.co.uk](http://www.chemring.co.uk)

CHEMRING NOBEL AS

SIDE 10



CHEMRING NOBEL AS

991 191 984

**Note 6 Lønnskostnader og ytelser, godtgjørelser til daglig leder, styret og revisor**

Lønnskostnader	2022	2021
Lønninger	108 775 946	104 966 976
Arbeidsgiveravgift	17 017 436	15 984 891
Pensjonskostnader	8 420 301	6 019 433
Andre ytelser	5 970 848	2 797 168
<b>Sum</b>	<b>140 184 530</b>	<b>129 768 467</b>

Selskapet har i 2022 sysselsatt 137 årsverk i snitt.

Ytelser til ledende personer	Daglig leder	Styret
Lønn	1 881 879	0
Pensjonskostnader	117 886	0
Annen godtgjørelse	589 277	160 000
<b>Sum</b>	<b>2 589 042</b>	<b>160 000</b>

Daglig leder og utvalgte ledende ansatte i selskapet er deltakere i konsernets resultatbaserte avlønningsprogrammer og mottar i tillegg til årlig bonus godtgjørelse i form av aksjeopsjoner i Chemring Group. Tildelte aksjeopsjoner verdsettes til antatt virkelig verdi på tildelingstidspunktet og kostnadsføres lineært over opptjeningsperioden som er på 2-3 år. Utbetalingen forutsetter at den ansatte fortsatt er ansatt på tidspunkt for endelig opptjening. Totalt er det tildelt 131 409 antall opsjoner som er utestående pr 31.10.2022 og som forventes opptjent med hhv 5389, 67 951 og 58 069 for årene 2022, 2023, 2024. Beregnet verdi på tildelingstidspunktet for tildelte og utestående opsjoner utgjør 4 494 359 NOK per 31.10.2022. Daglig leder er tildelt 84 364 antall opsjoner som har en beregnet verdi tilsvarende 3 049 708 NOK pr. 31.10.2022. Kostnadsført beløp vedr. opptjente aksjeopsjoner i 2021 og 2022 utgjør henholdsvis 1 113 000 og 1 246 000 NOK inkludert periodisert arbeidsgiveravgift.

Det er ingen enkelt lån/sikkerhetsstillelser som utgjør mer enn 5% av selskapets egenkapital.

**REVISOR**

Kostnadsført revisjonshonorar for 2022 utgjør kr 701 960.

I tillegg kommer honorar for andre tjenester og annen bistand med kr 204 249.

**Note 7 Innskuddspensjon**

Chemring Nobel AS har innskuddsplaner i samsvar med lokale lover. Innskuddsplanen omfatter heltidsansatte og utgjør mellom 5,5 % og 14,5 % av lønnen. Pr. 31.10.2022 var det 137 medlemmer i ordningen.

Kostnadsført innskudd utgjorde NOK 7 981 558 og NOK 6 407 423 i henholdsvis 2021 og 2022.

I tillegg er selskapet med i AFP ordningen. Kostnadsført innskudd til AFP utgjorde NOK 1 683 548 og NOK

CHEMRING NOBEL AS

SIDE 11



CHEMRING NOBEL AS

991 191 984

2 030 548 i henholdsvis 2021 og 2022.

## Note 8 Ytelsespensjon

Selskapet har i løpet av regnskapsåret avviklet sin kollektive pensjonsordning. Det var på tidspunktet for avvikling ingen aktive medlemmer. For ordningens pensjonister er det utstedt fripoliser. Netto pensjonseiendel ved inngangen til 2022 er således kostnadsført i sin helhet.

	2022	2021
Rentekostnad av pensjonsforpliktelsen	102 649	120 509
Avkastning på pensjonsmidler	-224 185	- 189 675
Periodisert arbeidsgiveravgift	19 881	11 398
Resultatført estimat tap/gevinst inkl arb.giv.avg		-967 476
Administrasjonskostnader	150 000	150 000
Resultatført effekt av avviklet pensjonsordning	891 761	
<b>Pensjonskostnad vedr. ytelsesordninger</b>	<b>940 106</b>	<b>-875 244</b>
Brutto pensjonsforpliktelse	2022	2021
Brutto pensjonsforpliktelse IB	7 138 239	8 334 099
Rentekostnad	102 649	120 509
Nåverdi av årets pensjonsopptjening		
Aktuarielt tap (gevinst) brutto pensjonsforpliktelser - Erfaring		-716 004
Utbetalinger	-589 965	-600 365
Overført til fripolisert	- 6 650 923	
Brutto pensjonsforpliktelse UB	0	7 138 239
Brutto pensjonsmidler	2022	2021
<b>Brutto pensjonsmidler IB</b>	<b>8 030 000</b>	<b>8 208 000</b>
Forventet avkastning	224 185	189 675
Aktuarielt (tap) gevinst på pensjonsmidlene		242 115
Administrasjonskostnader	-150 000	-150 000
Innbetalt premie/tilskudd inkl. adm	141 000	140 575
Utbetalinger	-589 965	-600 365
Overført til fripolisert	- 7 655 220	
Midler UB	0	8 030 000
<b>Økonomiske forutsetninger for beregning av pensjonskostnaden</b>		
Diskonteringsrente	1,5%	1,5%
Forventet avkastning på pensjonsmidler	2,9%	2,9%
Forventet lønnsvekst	2,5%	2,5%
Forventet G-regulering	2,25%	2,25%

CHEMRING NOBEL AS

SIDE 12



CHEMRING NOBEL AS 991 191 984

## Note 9 Skatt

Årets skattekostnad	2022	2021
Resultatført skatt på ordinært resultat:		
Betalbar skatt	11 124 937	4 011 873
For mye/lite avsatt tidligere år	0	65 832
Endring i utsatt skatt	-8 265 793	5 121 866
<b>Skattekostnad ordinært resultat</b>	<b>2 859 144</b>	<b>9 199 571</b>
Skattepliktig inntekt:		
Ordinært resultat før skatt	12 892 573	41 503 871
Permanente forskjeller	103 537	13 124
Endring i midlertidige forskjeller	37 571 787	-23 281 209
<b>Skattepliktig inntekt</b>	<b>50 567 897</b>	<b>18 235 786</b>
Betalbar skatt i balansen:		
Betalbar skatt på årets resultat	11 124 937	4 011 873
Tidligere avsatt for mye*	-1 429 747	
<b>Sum betalbar skatt i balansen</b>	<b>9 695 190</b>	<b>4 011 873</b>
Beregning av effektiv skattesats		
Resultat før skatt	12 892 573	41 503 871
Beregnet skatt av resultat før skatt	2 836 366	9 130 852
Skatteeffekt av permanente forskjeller	22 778	2 887
<b>Sum</b>	<b>2 859 144</b>	<b>9 133 739</b>
Effektiv skattesats	22,2 %	22,0 %

Skatteeffekten av midlertidige forskjeller som har gitt opphav til utsatt skatt og utsatte skattefordeler, spesifisert på typer av midlertidige forskjeller

	2022	2021
Varige driftsmidler	4 937 101	489 524
Varebeholdning	17 080 318	18 499 359
Fordringer	0	847 754
valutaterminkontrakter til virkelig verdi	-22 994 451	0
Pensjonspremie/- forpliktelse	0	891 761
Andre forskjeller	1 702 426	11 548 821
<b>Sum</b>	<b>725 395</b>	<b>32 277 219</b>
<b>Grunnlag for utsatt skatt</b>	<b>725 395</b>	<b>32 277 219</b>
<b>Utsatt skatt (22 %)</b>	<b>159 587</b>	<b>7 100 988</b>

\* Tidligere avsatt for mye skatt skyldes en endret skattefastsetting for 2021vedrørende midlertidige forskjeller på investeringer i varige driftsmidler.



## CHEMRING NOBEL AS

991 191 984

### Note 10 Bankinnskudd

Innestående midler på skattetrekkskonto (bundne midler) er på kr. 6 732 124.

### Note 11 Salgsinntekter

Fordeling per geografisk område (tall i hele tusen)

	2022	2021
Skandinavia	35 973	25 217
Europa	129 545	141 949
USA	187 707	100 659
Øvrig	43 559	39 203
<b>Totalt Salg</b>	<b>396 784</b>	<b>307 028</b>

### Note 12 Kundefordringer

	2022	2021
Kundefordringer til pålydende	65 795 078	72 061 945
Avsetning til tap	0	0
<b>Sum</b>	<b>65 795 078</b>	<b>72 061 945</b>

### Note 13 Forsknings- og utviklingsaktiviteter

Selskapets R&D utgifter knyttes i regnskapsåret til 3 ansatte som utvikler og videreutvikler råvarer innen sprengstoffproduksjon. I tillegg til den styrken selskapet oppnår gjennom å være en del av Chemring Group, vedlikeholder selskapet også ett nettverk av teknologiselskaper.

Kostnadsførte utviklingsaktiviteter; Beløpene i NOK

	2022	2021
Utviklingskostnader	8 232 000	4 748 000
Tilskudd fra støtteordninger	4 383 000	1 628 000
<b>Totalt</b>	<b>3 849 000</b>	<b>3 120 000</b>

**CHEMRING NOBEL AS****991 191 984**

## Note 14 Finansielle instrumenter

## Valutasikringskontrakter

	<b>Salg av USD</b>	<b>Salg av EUR</b>
Forfaller innen 3 måneder	5 999 966	3 410 000
Forfaller inn 6 måneder	6 019 652	4 300 000
Forfaller innen 12 måneder	2 834 826	
Forfaller senere enn 12 måneder	5 508 732	500 000
<b>Sum valutasikringskontrakter</b>	<b>20 363 176</b>	<b>8 210 000</b>
<b>Balanseført verdi av valutaterminkontrakter</b>	<b>- 22 241 181</b>	<b>- 753 270</b>

Annen finansinntekt består av realiserte og urealiserte agio-gevinster på kroner 24 245 768, mens annen finanskostnad består av kroner 55 302 372 i realiserte og urealiserte agio-tap. Endring i balanseført virkelig verdi av valutaterminkontrakter utgjør netto tap kroner 31 886 930.