



## ÅRSREGNSKAPET FOR REGNSKAPSÅRET 2022 - GENERELL INFORMASJON

### Enheten

Organisasjonsnummer: 919 781 831  
Organisasjonsform: Aksjeselskap  
Foretaksnavn: PEMEL HOLDING AS  
Forretningsadresse: Industriveien 2D  
7072 HEIMDAL

### Regnskapsår

Årsregnskapets periode: 01.01.2022 - 31.12.2022

### Konsern

Morselskap i konsern: Nei

### Regnskapsregler

Regler for små foretak benyttet: Ja  
Benyttet ved utarbeidelsen av årsregnskapet til selskapet: Regnskapslovens alminnelige regler

### Årsregnskapet fastsatt av kompetent organ

Bekreftet av representant for selskapet: Per Morten Skjevik  
Dato for fastsettelse av årsregnskapet: 03.05.2023

### Grunnlag for avgivelse

År 2022: Årsregnskapet er elektronisk innlevert  
År 2021: Tall er hentet fra elektronisk innlevert årsregnskap fra 2022

*Det er ikke krav til at årsregnskapet m.v. som sendes til Regnskapsregisteret er undertegnet. Kontrollen på at dette er utført ligger hos revisor/enhetens øverste organ. Sikkerheten ivaretas ved at innsender har rolle/rettighet for innsending av årsregnskapet via Altinn, og ved at det bekreftes at årsregnskapet er fastsatt av kompetent organ.*

Brønnøysundregistrene, 16.06.2024



### Resultatregnskap

| Beløp i: NOK  | Note | 2022             | 2021           |
|---|------|------------------|----------------|
| <b>RESULTATREGNSKAP</b>                               |      |                  |                |
| <b>Inntekter</b>                                      |      |                  |                |
| Salgsinntekt  |      | 941 076          | 645 780        |
| Annen driftsinntekt                                   |      | 123 584          | 37 775         |
| <b>Sum inntekter</b>                                  |      | <b>1 064 660</b> | <b>683 555</b> |
| <b>Kostnader</b>                                      |      |                  |                |
| Lønnskostnad  | 1    |                  | 312            |
| Avskrivning av driftsmidler og immaterielle eiendeler | 2    | 3 100            | 3 900          |
| Annen driftskostnad                                   |      | 672 546          | 460 062        |
| <b>Sum kostnader</b>                                  |      | <b>675 646</b>   | <b>464 274</b> |
| <b>Driftsresultat</b>                                 |      | <b>389 015</b>   | <b>219 281</b> |
| <b>Finansinntekter og finanskostnader</b>             |      |                  |                |
| Inntekt på investering i tilknyttet selskap           |      | 1 024 838        | 212 500        |
| <b>Sum finansinntekter</b>                            |      | <b>1 024 838</b> | <b>212 500</b> |
| Annen rentekostnad                                    |      | 23 475           | 763            |
| Annen finanskostnad                                   |      |                  | 2              |
| <b>Sum finanskostnader</b>                            |      | <b>23 475</b>    | <b>765</b>     |
| <b>Netto finans</b>                                   |      | <b>1 001 363</b> | <b>211 735</b> |
| <b>Ordinært resultat før skattekostnad</b>            |      | <b>1 390 378</b> | <b>431 016</b> |
| Skattekostnad på resultat                             | 3    | 81 990           | 49 476         |
| <b>Ordinært resultat etter skattekostnad</b>          |      | <b>1 308 388</b> | <b>381 540</b> |
| <b>Årsresultat</b>                                    | 4    | <b>1 308 388</b> | <b>381 540</b> |
| <b>Årsresultat etter minoritetsinteresser</b>         |      | <b>1 308 388</b> | <b>381 540</b> |
| <b>Totalresultat</b>                                  |      | <b>1 308 388</b> | <b>381 540</b> |
| <b>Overføringer og disponeringer</b>                  |      |                  |                |
| Avsatt til annen egenkapital                          |      | 1 308 388        | 381 540        |



## Resultatregnskap

| <b>Beløp i: NOK</b>               | <b>Note</b> | <b>2022</b> | <b>2021</b> |
|-----------------------------------|-------------|-------------|-------------|
| Sum overføringer og disponeringer |             | 1 308 388   | 381 540     |



## Balanse

| Beløp i: NOK  | Note | 2022             | 2021             |
|---|------|------------------|------------------|
| <b>BALANSE - EIENDELER</b>                                  |      |                  |                  |
| <b>Anleggsmidler</b>  |      |                  |                  |
| <b>Immaterielle eiendeler</b>                               |      |                  |                  |
| Utsatt skattefordel   | 3    |                  |                  |
| <b>Varige driftsmidler</b>                                  |      |                  |                  |
| Tomter, bygninger o.a. fast eiendom                         | 2    | 6 905 703        | 3 634 783        |
| Maskiner og anlegg  | 2    | 12 670           | 15 770           |
| Skip og flytende installasjoner                             | 2    |                  |                  |
| Driftsløsøre, inventar o.a. utstyr                          | 2    |                  |                  |
| <b>Sum varige driftsmidler</b>                              | 2    | <b>6 918 373</b> | <b>3 650 553</b> |
| <b>Finansielle anleggsmidler</b>                            |      |                  |                  |
| Investering i datterselskap                                 | 5, 6 |                  |                  |
| Investering i annet foretak i samme konsern                 | 5, 6 |                  |                  |
| Lån til foretak i samme konsern                             | 5    |                  |                  |
| Investeringer i tilknyttet selskap                          | 5    | 125 000          | 125 000          |
| Lån til tilknyttet selskap og felles kontrollert virksomhet | 5    |                  |                  |
| <b>Sum finansielle anleggsmidler</b>                        |      | <b>125 000</b>   | <b>125 000</b>   |
| <b>Sum anleggsmidler</b>                                    |      | <b>7 043 373</b> | <b>3 775 553</b> |
| <b>Omløpsmidler</b>   |      |                  |                  |
| <b>Varer</b>  |      |                  |                  |
| <b>Fordringer</b>   |      |                  |                  |
| Kundefordringer   | 5    | 25 142           |                  |
| Andre kortsiktige fordringer                                |      | 69 582           | 33 270           |
| <b>Sum fordringer</b>                                       |      | <b>94 724</b>    | <b>33 270</b>    |
| <b>Investeringer</b>  |      |                  |                  |
| Aksjer og andeler i foretak i samme konsern                 | 6    |                  |                  |
| <b>Bankinnskudd, kontanter og lignende</b>                  |      |                  |                  |
| Bankinnskudd, kontanter o.l.                                |      | 440 543          | 1 144 616        |
| <b>Sum bankinnskudd, kontanter og lignende</b>              |      | <b>440 543</b>   | <b>1 144 616</b> |



## Balanse

| Beløp i: NOK                             | Note | 2022             | 2021             |
|--|------|------------------|------------------|
| Sum omløpsmidler                         |      | 535 267          | 1 177 886        |
| <b>SUM EIENDELER</b>                     |      | <b>7 578 640</b> | <b>4 953 439</b> |
| <b>BALANSE - EGENKAPITAL OG GJELD</b>    |      |                  |                  |
| <b>Egenkapital</b>                       |      |                  |                  |
| <b>Innskutt egenkapital</b>              |      |                  |                  |
| Aksjekapital                             | 7    | 30 000           | 30 000           |
| Beholdning av egne aksjer                | 7    |                  |                  |
| <b>Sum innskutt egenkapital</b>          |      | <b>30 000</b>    | <b>30 000</b>    |
| <b>Opptjent egenkapital</b>              |      |                  |                  |
| Annen egenkapital                        | 8    | 6 028 586        | 4 720 198        |
| <b>Sum opptjent egenkapital</b>          |      | <b>6 028 586</b> | <b>4 720 198</b> |
| <b>Sum egenkapital</b>                   | 4    | <b>6 058 586</b> | <b>4 750 198</b> |
| <b>Gjeld</b>                             |      |                  |                  |
| <b>Langsiktig gjeld</b>                  |      |                  |                  |
| Utsatt skatt                             | 3    | 66 566           | 49 404           |
| <b>Sum avsetninger for forpliktelser</b> |      | <b>66 566</b>    | <b>49 404</b>    |
| <b>Annen langsiktig gjeld</b>            |      |                  |                  |
| Gjeld til kredittinstitusjoner           |      | 1 278 331        |                  |
| <b>Sum annen langsiktig gjeld</b>        |      | <b>1 278 331</b> |                  |
| <b>Sum langsiktig gjeld</b>              |      | <b>1 344 897</b> | <b>49 404</b>    |
| <b>Kortsiktig gjeld</b>                  |      |                  |                  |
| Leverandørgjeld                          | 5    | 71 334           | 26 938           |
| Betalbar skatt                           | 3    | 64 828           | 27 386           |
| Skyldig offentlige avgifter              |      | 38 995           | 93 919           |
| Annen kortsiktig gjeld                   |      |                  | 5 594            |
| <b>Sum kortsiktig gjeld</b>              |      | <b>175 157</b>   | <b>153 837</b>   |
| <b>Sum gjeld</b>                         |      | <b>1 520 054</b> | <b>203 241</b>   |



## Balanse

| <b>Beløp i: NOK</b>             | <b>Note</b> | <b>2022</b>      | <b>2021</b>      |
|---------------------------------|-------------|------------------|------------------|
| <b>SUM EGENKAPITAL OG GJELD</b> |             | <b>7 578 640</b> | <b>4 953 439</b> |



## Brønnøysundregistrene

### ÅRSREGNSKAP FOR REGNSKAPSÅRET 2022 - GENERELL INFORMASJON

Journalnummer: 2023 441798

#### Enheten

Organisasjonsnummer: 919 781 831  
Organisasjonsform: Aksjeselskap  
Foretaksnavn: PEMEL HOLDING AS  
Forretningsadresse: Industriveien 2D  
7072 HEIMDAL

#### Regnskapsår

Årsregnskapets periode: 01.01.2022 - 31.12.2022

#### Konsern

Morselskap i konsern: Nei

#### Regnskapsregler

Regler for små foretak benyttet: Ja  
Benyttet ved utarbeidelsen av  
årsregnskapet til selskapet: Regnskapslovens alminnelige regler

#### Årsregnskapet fastsatt av kompetent organ

Bekreftet av representant for selskapet: Per Morten Skjevik  
Dato for fastsettelse av årsregnskapet: 03.05.2023

#### Revisjon

Selskapet har besluttet at årsregnskapet  
ikke skal revideres: Ja  
Årsregnskapet er utarbeidet av ekstern  
autorisert regnskapsfører: Ja  
Ekstern autorisert regnskapsfører har i  
løpet av regnskapsåret bistått ved den  
løpende regnskapsføringen eller utført  
andre tjenester for selskapet enn å  
utarbeide årsregnskapet: Ja

#### Grunnlag for avgivelse

År 2022: Årsregnskap er elektronisk innlevert.  
År 2021: Tall er hentet fra elektronisk innlevert årsregnskap fra 2022.

*Det er ikke krav til at årsregnskapet m.v. som sendes til Regnskapsregisteret er undertegnet. Kontrollen på at dette er utført ligger hos revisor/enhetens øverste organ. Sikkerheten ivaretas ved at innsender har rolle/rettighet for innsending av årsregnskapet via Altinn, og ved at det bekreftes at årsregnskapet er fastsatt av kompetent organ.*

Brønnøysundregistrene, 31.05.2023

---

Brønnøysundregistrene  
Postadresse: Postboks 900, 8910 Brønnøysund  
Telefon: 75 00 75 00  
E-post: firmapost@brreg.no Internett: www.brreg.no  
Organisasjonsnummer: 974 760 673



Organisasjonsnr: 919 781 831  
PEMEL HOLDING AS

## RESULTATREGNSKAP

| <b>Beløp i: NOK</b>                                   | <b>Note</b> | <b>2022</b>      | <b>2021</b>    |
|---|-------------|------------------|----------------|
| <b>RESULTATREGNSKAP</b>                               |             |                  |                |
| <b>Inntekter</b>                                      |             |                  |                |
| Salgsinntekt  |             | 941 076          | 645 780        |
| Annen driftsinntekt                                   |             | 123 584          | 37 775         |
| <b>Sum inntekter</b>                                  |             | <b>1 064 660</b> | <b>683 555</b> |
| <b>Kostnader</b>                                      |             |                  |                |
| Lønnskostnad  | 1           |                  | 312            |
| Avskrivning av driftsmidler og immaterielle eiendeler | 2           | 3 100            | 3 900          |
| Annen driftskostnad                                   |             | 672 546          | 460 062        |
| <b>Sum kostnader</b>                                  |             | <b>675 646</b>   | <b>464 274</b> |
| <b>Driftsresultat</b>                                 |             | <b>389 015</b>   | <b>219 281</b> |
| <b>Finansinntekter og finanskostnader</b>             |             |                  |                |
| Inntekt på investering i tilknyttet selskap           |             | 1 024 838        | 212 500        |
| <b>Sum finansinntekter</b>                            |             | <b>1 024 838</b> | <b>212 500</b> |
| Annen rentekostnad                                    |             | 23 475           | 763            |
| Annen finanskostnad                                   |             |                  | 2              |
| <b>Sum finanskostnader</b>                            |             | <b>23 475</b>    | <b>765</b>     |
| <b>Netto finans</b>                                   |             | <b>1 001 363</b> | <b>211 735</b> |
| <b>Ordinært resultat før skattekostnad</b>            |             |                  |                |
| Skattekostnad på resultat                             | 3           | 81 990           | 49 476         |
| <b>Ordinært resultat etter skattekostnad</b>          |             | <b>1 308 388</b> | <b>381 540</b> |
| <b>Årsresultat</b>                                    | 4           | <b>1 308 388</b> | <b>381 540</b> |
| <b>Årsresultat etter minoritetsinteresser</b>         |             | <b>1 308 388</b> | <b>381 540</b> |
| <b>Totalresultat</b>                                  |             | <b>1 308 388</b> | <b>381 540</b> |
| <b>Overføringer og disponeringer</b>                  |             |                  |                |
| Avsatt til annen egenkapital                          |             | 1 308 388        | 381 540        |
| <b>Sum overføringer og disponeringer</b>              |             | <b>1 308 388</b> | <b>381 540</b> |



Organisasjonsnr: 919 781 831  
PEMEL HOLDING AS

## BALANSE

| Beløp i: NOK  | Note     | 2022             | 2021             |
|---|----------|------------------|------------------|
| <b>BALANSE - EIENDELER</b>  |          |                  |                  |
| <b>Anleggsmidler</b>  |          |                  |                  |
| <b>Immaterielle eiendeler</b>                                     |          |                  |                  |
| Utsatt skattefordel   | 3        |                  |                  |
| <b>Varige driftsmidler</b>  |          |                  |                  |
| Tomter, bygninger o.a.<br>fast eiendom                            | 2        | 6 905 703        | 3 634 783        |
| Maskiner og anlegg  | 2        | 12 670           | 15 770           |
| Skip og flytende<br>installasjoner                                | 2        |                  |                  |
| Driftsløsøre, inventar o.<br>a. utstyr                            | 2        |                  |                  |
| <b>Sum varige driftsmidler</b>                                    | <b>2</b> | <b>6 918 373</b> | <b>3 650 553</b> |
| <b>Finansielle anleggsmidler</b>                                  |          |                  |                  |
| Investering i datterselskap                                       | 5, 6     |                  |                  |
| Investering i annet<br>foretak i samme konsern                    | 5, 6     |                  |                  |
| Lån til foretak i samme<br>konsern                                | 5        |                  |                  |
| Investeringer i<br>tilknyttet selskap                             | 5        | 125 000          | 125 000          |
| Lån til tilknyttet<br>selskap og felles<br>kontrollert virksomhet | 5        |                  |                  |
| <b>Sum finansielle<br/>anleggsmidler</b>                          |          | <b>125 000</b>   | <b>125 000</b>   |
| <b>Sum anleggsmidler</b>  |          | <b>7 043 373</b> | <b>3 775 553</b> |
| <b>Omløpsmidler</b>   |          |                  |                  |
| <b>Varer</b>  |          |                  |                  |
| <b>Fordringer</b>   |          |                  |                  |
| Kundefordringer   | 5        | 25 142           |                  |
| Andre kortsiktige<br>fordringer                                   |          | 69 582           | 33 270           |
| <b>Sum fordringer</b>   |          | <b>94 724</b>    | <b>33 270</b>    |
| <b>Investeringer</b>  |          |                  |                  |
| Aksjer og andeler i<br>foretak i samme konsern                    | 6        |                  |                  |
| <b>Bankinnskudd, kontanter<br/>og lignende</b>                    |          |                  |                  |
| Bankinnskudd, kontanter o.<br>l.                                  |          | 440 543          | 1 144 616        |
| <b>Sum bankinnskudd,<br/>kontanter og lignende</b>                |          | <b>440 543</b>   | <b>1 144 616</b> |



|  |          |                  |                  |
|--|----------|------------------|------------------|
| Sum omløpsmidler                         |          | 535 267          | 1 177 886        |
| <b>SUM EIENDELER</b>                     |          | <b>7 578 640</b> | <b>4 953 439</b> |
| <b>BALANSE - EGENKAPITAL OG GJELD</b>    |          |                  |                  |
| <b>Egenkapital</b>                       |          |                  |                  |
| <b>Innskutt egenkapital</b>              |          |                  |                  |
| Aksjekapital                             | 7        | 30 000           | 30 000           |
| Beholdning av egne aksjer                | 7        |                  |                  |
| <b>Sum innskutt egenkapital</b>          |          | <b>30 000</b>    | <b>30 000</b>    |
| <b>Opptjent egenkapital</b>              |          |                  |                  |
| Annen egenkapital                        | 8        | 6 028 586        | 4 720 198        |
| <b>Sum opptjent egenkapital</b>          |          | <b>6 028 586</b> | <b>4 720 198</b> |
| <b>Sum egenkapital</b>                   | <b>4</b> | <b>6 058 586</b> | <b>4 750 198</b> |
| <b>Gjeld</b>                             |          |                  |                  |
| <b>Langsiktig gjeld</b>                  |          |                  |                  |
| Utsatt skatt                             | 3        | 66 566           | 49 404           |
| <b>Sum avsetninger for forpliktelser</b> |          | <b>66 566</b>    | <b>49 404</b>    |
| <b>Annen langsiktig gjeld</b>            |          |                  |                  |
| Gjeld til kredittinstitusjoner           |          | 1 278 331        |                  |
| <b>Sum annen langsiktig gjeld</b>        |          | <b>1 278 331</b> |                  |
| <b>Sum langsiktig gjeld</b>              |          | <b>1 344 897</b> | <b>49 404</b>    |
| <b>Kortsiktig gjeld</b>                  |          |                  |                  |
| Leverandørgjeld                          | 5        | 71 334           | 26 938           |
| Betalbar skatt                           | 3        | 64 828           | 27 386           |
| Skyldig offentlige avgifter              |          | 38 995           | 93 919           |
| Annen kortsiktig gjeld                   |          |                  | 5 594            |
| <b>Sum kortsiktig gjeld</b>              |          | <b>175 157</b>   | <b>153 837</b>   |
| <b>Sum gjeld</b>                         |          | <b>1 520 054</b> | <b>203 241</b>   |
| <b>SUM EGENKAPITAL OG GJELD</b>          |          | <b>7 578 640</b> | <b>4 953 439</b> |



Organisasjonsnr: 919 781 831  
PEMEL HOLDING AS

NOTEOPPLYSNINGER - SELSKAP - alle poster oppgitt i hele tall

## Note

Antall årsverk i regnskapsåret  
0.00

Sum Beløp

Balanseført verdi 31.12. Varige driftsmidler Immaterielle eiend.

## Konsernregnskap

Morselskapet sitt navn

Forretningskontor for morselskapet

## Begrunnelse for at datterselskap er utelatt fra konsolideringen

Samlet beløp - tilknyttet selskap Årets Fjorårets

Samlet beløp - foretak i samme konsern Årets Fjorårets

Samlet beløp - foretak i samme konsern Årets Fjorårets

Samlet beløp - felles kontrollert virksomhet Årets Fjorårets

Pantstillelse Beløp

Beholdning av egne aksjer Antall Pålydende Andel av aksjek.



BankID Signing  
Per Morten Skjevik  
2023-05-09

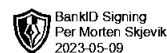


# Årsregnskap 2022 Pemel Holding AS

Resultatregnskap  
Balanse  
Noter til regnskapet



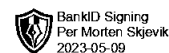
Org.nr.: 919 781 831



## RESULTATREGNSKAP

### PEMEL HOLDING AS

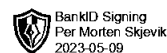
| DRIFTSINNEKTER OG DRIFTSKOSTNADER                     | Note | 2022             | 2021           |
|---|------|------------------|----------------|
| Salgsinntekt  |      | 941 076          | 645 780        |
| Annen driftsinntekt                                   |      | 123 584          | 37 775         |
| <b>Sum driftsinntekter</b>                            |      | <b>1 064 660</b> | <b>683 555</b> |
| Lønnskostnad  | 1    | 0                | 312            |
| Avskrivning av driftsmidler og immaterielle eiendeler | 2    | 3 100            | 3 900          |
| Annen driftskostnad                                   |      | 672 546          | 460 062        |
| <b>Sum driftskostnader</b>                            |      | <b>675 646</b>   | <b>464 274</b> |
| <b>Driftsresultat</b>                                 |      | <b>389 015</b>   | <b>219 281</b> |
| <b>FINANSINNEKTER OG FINANSKOSTNADER</b>              |      |                  |                |
| Inntekt på investering i tilknyttet selskap           |      | 1 024 838        | 212 500        |
| Annen rentekostnad                                    |      | 23 475           | 763            |
| Annen finanskostnad                                   |      | 0                | 2              |
| <b>Resultat av finansposter</b>                       |      | <b>1 001 363</b> | <b>211 735</b> |
| Resultat før skattekostnad                            |      | 1 390 378        | 431 016        |
| Skattekostnad på resultat                             | 3    | 81 990           | 49 476         |
| <b>Resultat</b>                                       |      | <b>1 308 388</b> | <b>381 540</b> |
| <b>EKSTRAORDINÆRE INNTEKTER OG KOSTNADER</b>          |      |                  |                |
| <b>Årsresultat</b>                                    | 4    | <b>1 308 388</b> | <b>381 540</b> |
| <b>OVERFØRINGER</b>                                   |      |                  |                |
| Avsatt til annen egenkapital                          |      | 1 308 388        | 381 540        |
| <b>Sum overføringer</b>                               |      | <b>1 308 388</b> | <b>381 540</b> |



### BALANSE

#### PEMEL HOLDING AS

| EIENDELER                            | Note     | 2022             | 2021             |
|--------------------------------------|----------|------------------|------------------|
| <b>ANLEGGSMIDLER</b>                 |          |                  |                  |
| <b>IMMATERIELLE EIENDELER</b>        |          |                  |                  |
| <b>VARIGE DRIFTSMIDLER</b>           |          |                  |                  |
| Tomter, bygninger o.a. fast eiendom  | 2        | 6 905 703        | 3 634 783        |
| Maskiner og anlegg                   | 2        | 12 670           | 15 770           |
| <b>Sum varige driftsmidler</b>       | <b>2</b> | <b>6 918 373</b> | <b>3 650 553</b> |
| <b>FINANSIELLE ANLEGGSMIDLER</b>     |          |                  |                  |
| Investeringer i tilknyttet selskap   | 5        | 125 000          | 125 000          |
| <b>Sum finansielle anleggsmidler</b> |          | <b>125 000</b>   | <b>125 000</b>   |
| <b>Sum anleggsmidler</b>             |          | <b>7 043 373</b> | <b>3 775 553</b> |
| <b>OMLØPSMIDLER</b>                  |          |                  |                  |
| <b>FORDRINGER</b>                    |          |                  |                  |
| Kundefordringer                      | 5        | 25 142           | 0                |
| Andre kortsiktige fordringer         |          | 69 582           | 33 270           |
| <b>Sum fordringer</b>                |          | <b>94 724</b>    | <b>33 270</b>    |
| <b>INVESTERINGER</b>                 |          |                  |                  |
| Bankinnskudd, kontanter o.l.         |          | 440 543          | 1 144 616        |
| <b>Sum omløpsmidler</b>              |          | <b>535 267</b>   | <b>1 177 886</b> |
| <b>Sum eiendeler</b>                 |          | <b>7 578 640</b> | <b>4 953 439</b> |



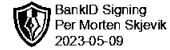
## BALANSE

### PEMEL HOLDING AS

| EGENKAPITAL OG GJELD               | Note     | 2022             | 2021             |
|------------------------------------|----------|------------------|------------------|
| <b>EGENKAPITAL</b>                 |          |                  |                  |
| <b>INNSKUTT EGENKAPITAL</b>        |          |                  |                  |
| Aksjekapital                       | 7        | 30 000           | 30 000           |
| <b>Sum innskutt egenkapital</b>    |          | <b>30 000</b>    | <b>30 000</b>    |
| <b>OPPTJENT EGENKAPITAL</b>        |          |                  |                  |
| Annen egenkapital                  | 8        | 6 028 586        | 4 720 198        |
| <b>Sum opptjent egenkapital</b>    |          | <b>6 028 586</b> | <b>4 720 198</b> |
| <b>Sum egenkapital</b>             | <b>4</b> | <b>6 058 586</b> | <b>4 750 198</b> |
| <b>GJELD</b>                       |          |                  |                  |
| <b>AVSETNING FOR FORPLIKTELSER</b> |          |                  |                  |
| Utsatt skatt                       | 3        | 66 566           | 49 404           |
| <b>ANNEN LANGSIKTIG GJELD</b>      |          |                  |                  |
| Gjeld til kredittinstitusjoner     |          | 1 278 331        | 0                |
| <b>Sum annen langsiktig gjeld</b>  |          | <b>1 278 331</b> | <b>0</b>         |
| <b>KORTSIKTIG GJELD</b>            |          |                  |                  |
| Leverandørgjeld                    | 5        | 71 334           | 26 938           |
| Betalbar skatt                     | 3        | 64 828           | 27 386           |
| Skyldig offentlige avgifter        |          | 38 995           | 93 919           |
| Annen kortsiktig gjeld             |          | 0                | 5 594            |
| <b>Sum kortsiktig gjeld</b>        |          | <b>175 157</b>   | <b>153 837</b>   |
| <b>Sum gjeld</b>                   |          | <b>1 520 054</b> | <b>203 241</b>   |
| <b>Sum egenkapital og gjeld</b>    |          | <b>7 578 640</b> | <b>4 953 439</b> |

Trondheim, 03.05.2023  
Styret i Pemel Holding AS

Per Morten Skjevik  
styreleder



## Regnskapsprinsipper

Årsregnskapet er satt opp i samsvar med regnskapsloven og NRS 8 - God regnskapsskikk for små foretak.

### DRIFTSINNTEKTER

Inntektsføring ved salg av varer skjer på leveringstidspunktet. Tjenester inntektsføres etter hvert som de leveres.

### SKATT

Skattekostnaden i resultatregnskapet omfatter både periodens betalbare skatt og endring i utsatt skatt. Utsatt skatt er beregnet med 22 % på grunnlag av de midlertidige forskjeller som eksisterer mellom regnskapsmessige og skattemessige verdier, samt ligningsmessig underskudd til fremføring ved utgangen av regnskapsåret. Skatteøkende og skattereduserende midlertidige forskjeller som reverserer eller kan reverseres i samme periode er utlignet og nettoført.

### KLASSIFISERING OG VURDERING AV ANLEGGSMIDLER

Anleggsmidler omfatter eiendeler bestemt til varig eie og bruk. Anleggsmidler er vurdert til anskaffelseskost. Varige driftsmidler balanseføres og avskrives over driftsmidlets økonomiske levetid. Avskrivningsperioden for fast eiendom anskaffet etter 2009 er dekomponert i en del som gjelder råbygget og en del som gjelder faste tekniske installasjoner. Varige driftsmidler nedskrives til gjenvinnbart beløp ved verdifall som forventes ikke å være forbigående. Gjenvinnbart beløp er det høyeste av netto salgsverdi og verdi i bruk. Verdi i bruk er nåverdi av fremtidige kontantstrømmer knyttet til eiendelen. Nedskrivningen reverseres når grunnlaget for nedskrivningen ikke lenger er til stede.

### KLASSIFISERING OG VURDERING AV OMLØPSMIDLER

Omløpsmidler og kortsiktig gjeld omfatter normalt poster som forfaller til betaling innen ett år etter balansedagen, samt poster som knytter seg til varekretsløpet. Omløpsmidler vurderes til laveste verdi av anskaffelseskost og virkelig verdi.

### FORDRINGER

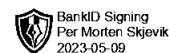
Kundefordringer og andre fordringer oppføres til pålydende etter fradrag for avsetning til forventet tap. Avsetning til tap gjøres på grunnlag av en individuell vurdering av de enkelte fordringene.

## Note 1 Lønnskostnader og antall årsverk

### LØNNSKOSTNADER

|               | 2022     | 2021       |
|---------------|----------|------------|
| Andre ytelser | 0        | 312        |
| <b>Sum</b>    | <b>0</b> | <b>312</b> |

Selskapet har i 2022 sysselsatt 0 årsverk.



## Note 2 Anleggsmidler

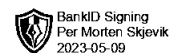
|                                    | Driftsløse,<br>inventar ol. | Sum           |
|------------------------------------|-----------------------------|---------------|
| Anskaffelseskost pr. 01.01.22      | 20 270                      | 20 270        |
| = <b>Anskaffelseskost 31.12.22</b> | <b>20 270</b>               | <b>20 270</b> |
| Akkumulerte avskrivninger 31.12.22 | 7 600                       | 7 600         |
| = <b>Bokført verdi 31.12.22</b>    | <b>12 670</b>               | <b>12 670</b> |
| Årets ordinære avskrivninger       | 3 100                       | 3 100         |
| Avskrivningsplan                   | saldo 20%                   |               |

## Note 3 Skatt

| Årets skattekostnad                      | 2022           | 2021           |
|--|----------------|----------------|
| Resultatført skatt på ordinært resultat: |                |                |
| Betalbar skatt                           | 64 828         | 27 386         |
| Endring i utsatt skatt                   | 17 162         | 22 090         |
| <b>Skattekostnad ordinært resultat</b>   | <b>81 990</b>  | <b>49 476</b>  |
| Skattepliktig inntekt:                   |                |                |
| Resultat før skatt                       | 1 390 378      | 431 016        |
| Permanente forskjeller                   | -1 017 697     | -206 125       |
| Endring i midlertidige forskjeller       | -78 007        | -100 408       |
| <b>Skattepliktig inntekt</b>             | <b>294 674</b> | <b>124 484</b> |
| Betalbar skatt i balansen:               |                |                |
| Betalbar skatt på årets resultat         | 64 828         | 27 386         |
| <b>Sum betalbar skatt i balansen</b>     | <b>64 828</b>  | <b>27 386</b>  |

Skatteeffekten av midlertidige forskjeller som har gitt opphav til utsatt skatt og utsatte skattefordeler, spesifisert på typer av midlertidige forskjeller

|                                  | 2022           | 2021           | Endring        |
|----------------------------------|----------------|----------------|----------------|
| Varige driftsmidler              | 302 571        | 224 564        | -78 007        |
| <b>Sum</b>                       | <b>302 571</b> | <b>224 564</b> | <b>-78 007</b> |
| <b>Grunnlag for utsatt skatt</b> | <b>302 571</b> | <b>224 564</b> | <b>-78 007</b> |
| <b>Utsatt skatt (22 %)</b>       | <b>66 566</b>  | <b>49 404</b>  | <b>-17 162</b> |



## Note 4 Egenkapital

|                      | Aksjekapital  | Overkurs | Annen<br>Innskutt<br>egenkapital | Annen<br>egenkapital | Sum<br>egenkapital |
|----------------------|---------------|----------|----------------------------------|----------------------|--------------------|
| Pr. 31.12.2021       | 30 000        | 0        | 0                                | 4 720 198            | 4 750 198          |
| Årets resultat       |               |          |                                  | 1 308 388            | 1 308 388          |
| <b>Pr 31.12.2022</b> | <b>30 000</b> | <b>0</b> | <b>0</b>                         | <b>6 028 586</b>     | <b>6 058 586</b>   |

## Note 5 Transaksjoner med nærstående parter

Selskapet har i 2022 hatt kommisjonsinntekt på kr 919 336 fra Protec Scandinavia AS.

## Note 6 Datterselskap, TS og FKV

|                         | Kontor kommune | Eierandel | Egenkapital      | Resultat         |
|-------------------------|----------------|-----------|------------------|------------------|
| <b>DS/FKV/TS</b>        |                |           |                  |                  |
| Protec Scandinavia AS   | TRONDHEIM      | 25,0 %    | 3 676 928        | 1 874 474        |
| <b>Sum</b>              |                |           | <b>3 676 928</b> | <b>1 874 474</b> |
| <b>Sum verdipapirer</b> |                |           | <b>3 676 928</b> | <b>1 874 474</b> |

## Note 7 Aksjonærer

### AKSJEKAPITALEN I PEMEL HOLDING AS PR. 31.12 BESTÅR AV:

|                 | Antall     | Pålydende | Bokført       |
|-----------------|------------|-----------|---------------|
| Ordinære aksjer | 100        | 300,0     | 30 000        |
| <b>Sum</b>      | <b>100</b> |           | <b>30 000</b> |

### EIERSTRUKTUR

De største aksjonærene i % pr. 31.12 var:

|                    | Ordinære | Eierandel | Stemmeandel |
|--------------------|----------|-----------|-------------|
| Per Morten Skjævik | 100      | 100,0     | 100,0       |

### AKSJER OG OPSJONER EIET AV MEDLEMMER I STYRET OG DAGLIG LEDER:

| Navn                        | Verv       | Ordinære   |
|-----------------------------|------------|------------|
| Per Morten Skjævik          | styreleder | 100        |
| <b>Totalt antall aksjer</b> |            | <b>100</b> |

## Note 8 Fortsatt drift

Styret vurderer at forutsetningene for fortsatt drift er til stede og legger det til grunn for sin virksomhet.