



ÅRSREGNSKAPET FOR REGNSKAPSÅRET 2021 - GENERELL INFORMASJON

Enheten

Organisasjonsnummer: 989 021 788
Organisasjonsform: Aksjeselskap
Foretaksnavn: LILLESETH HOLDING AS
Forretningsadresse: 2100 SKARNES

Regnskapsår

Årsregnskapets periode: 01.01.2021 - 31.12.2021

Konsern

Morselskap i konsern: Ja
Konsernregnskap lagt ved: Nei

Regnskapsregler

Regler for små foretak benyttet: Ja
Benyttet ved utarbeidelsen av årsregnskapet til selskapet: Regnskapslovens alminnelige regler

Årsregnskapet fastsatt av kompetent organ

Bekreftet av representant for selskapet: Knut Arne Lilleseth
Dato for fastsettelse av årsregnskapet: 29.04.2022

Grunnlag for avgivelse

År 2021: Årsregnskapet er elektronisk innlevert
År 2020: Tall er hentet fra elektronisk innlevert årsregnskap fra 2021

Det er ikke krav til at årsregnskapet m.v. som sendes til Regnskapsregisteret er undertegnet. Kontrollen på at dette er utført ligger hos revisor/enhetens øverste organ. Sikkerheten ivaretas ved at innsender har rolle/rettighet for innsending av årsregnskapet via Altinn, og ved at det bekreftes at årsregnskapet er fastsatt av kompetent organ.

Brønnøysundregistrene, 02.08.2023



Resultatregnskap

Beløp i: NOK	Note	2021	2020
RESULTATREGNSKAP			
Kostnader			
Annen driftskostnad	1	52 125	38 650
Sum kostnader		52 125	38 650
Driftsresultat		-52 125	-38 650
Finansinntekter og finanskostnader			
Inntekt på investering i annet foretak i samme konsern	2	15 000 000	7 500 000
Annen renteinntekt		53 059	83 200
Annen finansinntekt	3		
Verdiøkning markedsbaserte omløpsmidler	3		
Sum finansinntekter		15 053 059	7 583 200
Verdireduksjon markedsbaserte omløpsmidler	3		
Nedskrivning av andre finansielle anleggsmidler			-184 750
Rentekostnad til foretak i samme konsern		176 210	219 941
Annen rentekostnad		22 082	75 042
Annen finanskostnad	3		218 080
Sum finanskostnader		198 292	328 313
Netto finans		14 854 767	7 254 888
Ordinært resultat før skattekostnad		14 802 642	7 216 238
Skattekostnad på ordinært resultat	7	12 749	
Ordinært resultat etter skattekostnad		14 789 893	7 216 238
Årsresultat		14 789 893	7 216 238
Årsresultat etter minoritetsinteresser		14 789 893	7 216 238
Totalresultat		14 789 893	7 216 238
Overføringer og disponeringer			
Ordinært utbytte	6, 6, 6	15 000 000	7 500 000
Konsernbidrag	6, 6		



Resultatregnskap

Beløp i: NOK	Note	2021	2020
Udekket tap	6, 6		
Avsatt til annen egenkapital	6		
Overført fra annen egenkapital	6	-210 107	-283 762
Sum overføringer og disponeringer		14 789 893	7 216 238



Balanse

Beløp i: NOK	Note	2021	2020
BALANSE - EIENDELER			
Anleggsmidler			
Immaterielle eiendeler			
Utsatt skattefordel	7		
Finansielle anleggsmidler			
Investering i datterselskap	2	18 823 049	18 823 049
Investering i annet foretak i samme konsern	2		
Investeringer i tilknyttet selskap	2		
Investeringer i aksjer og andeler	3	60 000	60 000
Sum finansielle anleggsmidler		18 883 049	18 883 049
Sum anleggsmidler		18 883 049	18 883 049
Omløpsmidler			
Varer			
Fordringer			
Andre kortsiktige fordringer		15 121 071	7 619 360
Sum fordringer		15 121 071	7 619 360
Investeringer			
Markedsbaserte aksjer	3		
Markedsbaserte obligasjoner	3		
Andre markedsbaserte finansielle instrumenter	3		
Bankinnskudd, kontanter og lignende			
Bankinnskudd, kontanter o.l.	4	5 271 932	5 872 709
Sum bankinnskudd, kontanter og lignende		5 271 932	5 872 709
Sum omløpsmidler		20 393 003	13 492 070
SUM EIENDELER		39 276 052	32 375 119

BALANSE - EGENKAPITAL OG GJELD



Balanse

Beløp i: NOK	Note	2021	2020
Egenkapital			
Innskutt egenkapital			
Aksjekapital	5, 6	8 750 000	8 750 000
Overkurs	6	58 049	58 049
Sum innskutt egenkapital		8 808 049	8 808 049
Opptjent egenkapital			
Annen egenkapital	6	304 211	514 318
Sum opptjent egenkapital		304 211	514 318
Sum egenkapital		9 112 260	9 322 367
Gjeld			
Langsiktig gjeld			
Utsatt skatt	7		
Annen langsiktig gjeld			
Sum langsiktig gjeld		0	0
Kortsiktig gjeld			
Betalbar skatt	7	12 749	
Utbytte	6	15 000 000	7 500 000
Kortsiktig konserngjeld		15 128 961	12 371 051
Annen kortsiktig gjeld		22 082	3 181 700
Sum kortsiktig gjeld		30 163 792	23 052 751
Sum gjeld		30 163 792	23 052 751
SUM EGENKAPITAL OG GJELD		39 276 052	32 375 119



Brønnøysundregistrene

ÅRSREGNSKAP FOR REGNSKAPSÅRET 2021 - GENERELL INFORMASJON

Journalnummer: 2022 643184

Enheten

Organisasjonsnummer: 989 021 788
Organisasjonsform: Aksjeselskap
Foretaksnavn: LILLESETH HOLDING AS
2100 SKARNES

Regnskapsår

Årsregnskapets periode: 01.01.2021 - 31.12.2021

Konsern

Morselskap i konsern: Ja
Konsernregnskap lagt ved: Nei

Regnskapsregler

Regler for små foretak benyttet: Ja
Benyttet ved utarbeidelsen av
årsregnskapet til selskapet: Regnskapslovens alminnelige regler

Årsregnskapet fastsatt av kompetent organ

Bekreftet av representant for selskapet: Knut Arne Lilleseth
Dato for fastsettelse av årsregnskapet: 29.04.2022

Grunnlag for avgivelse

År 2021: Årsregnskap er elektronisk innlevert.
År 2020: Tall er hentet fra elektronisk innlevert årsregnskap fra 2021.

Det er ikke krav til at årsregnskapet m.v. som sendes til Regnskapsregisteret er undertegnet. Kontrollen på at dette er utført ligger hos revisor/enhetens øverste organ. Sikkerheten ivaretas ved at innsender har rolle/rettighet for innsending av årsregnskapet via Altinn, og ved at det bekreftes at årsregnskapet er fastsatt av kompetent organ.

Brønnøysundregistrene, 14.07.2022



Organisasjonsnr: 989 021 788
LILLESETH HOLDING AS

RESULTATREGNSKAP

Beløp i: NOK	Note	2021	2020
RESULTATREGNSKAP			
Kostnader			
Annen driftskostnad	1	52 125	38 650
Sum kostnader		52 125	38 650
Driftsresultat		-52 125	-38 650
Finansinntekter og finanskostnader			
Inntekt på investering i annet foretak i samme konsern	2	15 000 000	7 500 000
Annen renteinntekt		53 059	83 200
Annen finansinntekt	3		
Verdiøkning markedsbaserte omløpsmidler 3			
Sum finansinntekter		15 053 059	7 583 200
Verdireduksjon markedsbaserte omløpsmidler 3			
Nedskrivning av andre finansielle anleggsmidler			-184 750
Rentekostnad til foretak i samme konsern		176 210	219 941
Annen rentekostnad		22 082	75 042
Annen finanskostnad	3		218 080
Sum finanskostnader		198 292	328 313
Netto finans		14 854 767	7 254 888
Ordinært resultat før skattekostnad		14 802 642	7 216 238
Skattekostnad på ordinært resultat	7	12 749	
Ordinært resultat etter skattekostnad		14 789 893	7 216 238
Årsresultat		14 789 893	7 216 238
Årsresultat etter minoritetsinteresser		14 789 893	7 216 238
Totalresultat		14 789 893	7 216 238
Overføringer og disponeringer			
Ordinært utbytte	6, 6, 6	15 000 000	7 500 000
Konsernbidrag	6, 6		
Udekket tap	6, 6		



Avsatt til annen egenkapital	6		
Overført fra annen egenkapital	6	-210 107	-283 762
Sum overføringer og disponeringer		14 789 893	7 216 238



Organisasjonsnr: 989 021 788
LILLESETH HOLDING AS

BALANSE

Beløp i: NOK	Note	2021	2020
BALANSE - EIENDELER			
Anleggsmidler			
Immaterielle eiendeler			
Utsatt skattefordel	7		
Finansielle anleggsmidler			
Investering i datterselskap	2	18 823 049	18 823 049
Investering i annet foretak i samme konsern	2		
Investeringer i tilknyttet selskap	2		
Investeringer i aksjer og andeler	3	60 000	60 000
Sum finansielle anleggsmidler		18 883 049	18 883 049
Sum anleggsmidler		18 883 049	18 883 049
Omløpsmidler			
Varer			
Fordringer			
Andre kortsiktige fordringer		15 121 071	7 619 360
Sum fordringer		15 121 071	7 619 360
Investeringer			
Markedsbaserte aksjer	3		
Markedsbaserte obligasjoner	3		
Andre markedsbaserte finansielle instrumenter	3		
Bankinnskudd, kontanter og lignende			
Bankinnskudd, kontanter o. l.	4	5 271 932	5 872 709
Sum bankinnskudd, kontanter og lignende		5 271 932	5 872 709
Sum omløpsmidler		20 393 003	13 492 070
SUM EIENDELER		39 276 052	32 375 119

BALANSE - EGENKAPITAL OG GJELD

Egenkapital
Innskutt egenkapital



Aksjekapital	5, 6	8 750 000	8 750 000
Overkurs	6	58 049	58 049
Sum innskutt egenkapital		8 808 049	8 808 049
Opptjent egenkapital			
Annen egenkapital	6	304 211	514 318
Sum opptjent egenkapital		304 211	514 318
Sum egenkapital		9 112 260	9 322 367
Gjeld			
Langsiktig gjeld			
Utsatt skatt	7		
Annen langsiktig gjeld			
Sum langsiktig gjeld		0	0
Kortsiktig gjeld			
Betalbar skatt	7	12 749	
Utbytte	6	15 000 000	7 500 000
Kortsiktig konserngjeld		15 128 961	12 371 051
Annen kortsiktig gjeld		22 082	3 181 700
Sum kortsiktig gjeld		30 163 792	23 052 751
Sum gjeld		30 163 792	23 052 751
SUM EGENKAPITAL OG GJELD		39 276 052	32 375 119



Organisasjonsnr: 989 021 788
LILLESETH HOLDING AS

NOTEOPPLYSNINGER - SELSKAP - alle poster oppgitt i hele tall

Note

Antall aksjer og aksjeeiere

Note

1

Antall årsverk i regnskapsåret

Virksomheten har hatt følgende antall årsverk:
0.00

Omløpsmidler Startdato Sluttdato Endring

Skattemessig fremf.undersk. Startdato Sluttdato Endring

Kortsiktig gjeld Startdato Sluttdato Endring



Årsregnskap 2021 Lilleseth Holding AS



Resultatregnskap

Lilleseth Holding AS

Driftsinntekter og driftskostnader	Note	2021	2020
Annen driftskostnad	1	52 125	38 650
Sum driftskostnader		52 125	38 650
Driftsresultat		-52 125	-38 650
Finansinntekter og finanskostnader			
Inntekt på investering i annet foretak i samme konsern	2	15 000 000	7 500 000
Annen renteinntekt		53 059	83 200
Nedskrivning av andre finansielle anleggsmidler		0	-184 750
Rentekostnad til foretak i samme konsern		176 210	219 941
Annen rentekostnad		22 082	75 042
Annen finanskostnad	3	0	218 080
Resultat av finansposter		14 854 767	7 254 888
Ordinært resultat før skattekostnad		14 802 642	7 216 238
Skattekostnad på ordinært resultat	7	12 749	0
Årsresultat		14 789 893	7 216 238
Overføringer			
Avsatt til utbytte	6	0	7 500 000
Ekstraordinært utbytte	6	15 000 000	0
Overført fra annen egenkapital	6	210 107	283 762
Sum overføringer		14 789 893	7 216 238



Balanse
Lilleseth Holding AS


Eiendeler	Note	2021	2020
Anleggsmidler			
<i>Immaterielle eiendeler</i>			
<i>Varige driftsmidler</i>			
<i>Finansielle anleggsmidler</i>			
Investeringer i datterselskap	2	18 823 049	18 823 049
Investeringer i aksjer og andeler	3	60 000	60 000
Sum finansielle anleggsmidler		18 883 049	18 883 049
Sum anleggsmidler		18 883 049	18 883 049
Omløpsmidler			
<i>Varer</i>			
<i>Fordringer</i>			
Andre kortsiktige fordringer		15 121 071	7 619 360
Sum fordringer		15 121 071	7 619 360
<i>Investeringer</i>			
<i>Bankinnskudd, kontanter o.l</i>			
Bankinnskudd, kontanter o.l.	4	5 271 932	5 872 709
Sum bankinnskudd, kontanter o.l		5 271 932	5 872 709
Sum omløpsmidler		20 393 003	13 492 070
Sum eiendeler		39 276 052	32 375 119

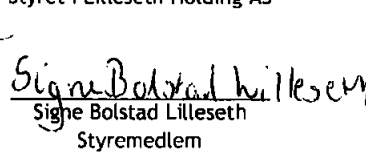


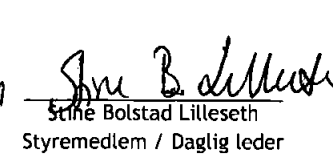
Balanse
Lilleseth Holding AS

Egenkapital og gjeld	Note	2021	2020
Egenkapital			
Innskutt egenkapital			
Aksjekapital	5, 6	8 750 000	8 750 000
Overkurs	6	58 049	58 049
Sum innskutt egenkapital		8 808 049	8 808 049
Opptjent egenkapital			
Annen egenkapital	6	304 211	514 318
Sum opptjent egenkapital		304 211	514 318
Sum egenkapital		9 112 260	9 322 367
Gjeld			
Avsetning for forpliktelser			
Annen langsiktig gjeld			
Kortsiktig gjeld			
Betalbar skatt	7	12 749	0
Utbytte	6	15 000 000	7 500 000
Kortsiktig konserngjeld		15 128 961	12 371 051
Annen kortsiktig gjeld		22 082	3 181 700
Sum kortsiktig gjeld		30 163 792	23 052 751
Sum gjeld		30 163 792	23 052 751
Sum egenkapital og gjeld		39 276 052	32 375 119

Skarnes, 29.04.2022
Styret i Lilleseth Holding AS


Knut Arne Lilleseth
Styrets leder


Signe Bolstad Lilleseth
Styremedlem


Signe Bolstad Lilleseth
Styremedlem / Daglig leder



Regnskapsprinsipper

Årsregnskapet er satt opp i samsvar med regnskapsloven og god regnskapsskikk for små foretak.

Bruk av estimater

Utarbeidelse av regnskap i samsvar med regnskapsloven krever bruk av estimater. Videre krever anvendelse av selskapets regnskapsprinsipper at ledelsen må utøve skjønn.

Klassifisering og vurdering av balanseposter

Eiendeler bestemt til varig eie eller bruk er klassifisert som anleggsmidler. Anleggsmidler er vurdert til anskaffelseskost. Omløpsmidler og kortsiktig gjeld omfatter normalt poster som forfaller til betaling innen ett år etter balansedagen, samt poster som knytter seg til varekretsløpet. Omløpsmidler vurderes til laveste verdi av anskaffelseskost og antatt virkelig verdi.

Fordringer klassifiseres som omløpsmidler hvis de skal tilbakebetales i løpet av ett år. For gjeld er analoge kriterier lagt til grunn. Første års avdrag på langsiktige fordringer og langsiktig gjeld klassifiseres likevel ikke som omløpsmiddel og kortsiktig gjeld.

Enkelte poster er vurdert etter andre regler. Postene det gjelder vil være blant de postene som omhandles nedenfor.

Investeringer i andre selskaper

Kostmetoden brukes som prinsipp for investeringer i andre selskaper. Kostprisen økes når midler tilføres ved kapitalutvidelse, eller når det gis konsernbidrag til datterselskap. Mottatte utdelinger resultatføres i utgangspunktet som inntekt. Utbytte/konsernbidrag fra datterselskap regnskapsføres det samme året som datterselskapet avsetter beløpet. Utbytte fra andre selskaper regnskapsføres som finansinntekt når utbyttet er vedtatt. Investeringene blir nedskrevet til virkelig verdi dersom verdifallet ikke er forbigående

Kortsiktige investeringer i børsnoterte aksjer

For kortsiktige investeringer i børsnoterte aksjer brukes markedsverdi prinsippet. Verdien i balansen tilsvarer markedsverdien av investeringene pr. 31.12. Mottatte utdelinger, og realiserte og urealiserte gevinster/tap, resultatføres som finansposter.

Skatt

Skattekostnaden i resultatregnskapet omfatter både periodens betalbare skatt og endring i utsatt skatt. Utsatt skatt beregnes med 22 % på grunnlag av de midlertidige forskjeller som eksisterer mellom regnskapsmessige og skattemessige verdier, samt eventuelt ligningsmessig underskudd til fremføring ved utgangen av regnskapsåret. Skatteøkende og skattereduserende midlertidige forskjeller som reverserer eller kan reversere i samme periode er utlignet og nettoført.

Netto utsatt skattefordel balanseføres ikke, i samsvar med unntaksreglene for små foretak.

Note 1 Lønnskostnader, ingen ansatte

Det er ikke utbetalt ytelser til styret eller ledende personer i 2021.

Det er ikke gitt lån/sikkerhetsstillelse til daglig leder, styrets leder eller andre nærstående parter.

OTP

Selskapet har ingen ansatte og er følgelig ikke pliktet å til å ha tjenestepensjonsordning etter lov om obligatorisk tjenestepensjon.

Revisor

Kostnadsført honorar til revisor for 2021 utgjør kr 28 500 ekskl. mva.

Lovpålagt revisjon	18 000
Annen bistand	10 500
Sum honorar til revisor	28 500



Note 2 Investering i datterselskap, tilknyttet selskap og felleskontrollert virksomhet

Investeringene i datterselskap, tilknyttet selskap og felleskontrollert virksomhet regnskapsføres etter kostmetoden.

Selskap	Forretnings- kontor	Eier- /stemmeandel	Årets resultat	EK pr. 31.12
Lilleseth Kjetting AS	Skarnes	75 %	23 296 161	140 650 113

Det er ikke utarbeidet konsernregnskap for morselskapet Lilleseth Holding AS. Aksjene er overført selskapet iht overgangsregel E til skattereformen, og regnskapsmessig er dette gjennomført iht kontinuitetsprinsippet som tilsvarer andel av selskapets egenkapital på overdragelsestidspunktet.

Note 3 Investeringer i aksjer og andeler

Selskap	Anskaffelses kost	Bokført verdi	Virkelig verdi
Induct AS	60 000	60 000	n/a
Sum	60 000	60 000	

Note 4 Bankinnskudd

	2021	2020
Bundne skattetrekkmidler	0	0

Bankinnskudd består i sin helhet av frie midler.

Note 5 Antall aksjer, aksjeeiere m

Aksjekapital	Antall	Pålydende	Balanseført
A-aksjer	750	1 167	875 000
B-aksjer	6 750	1 167	7 875 000
Sum aksjer	7 500	1 167	8 750 000

Aksjekapitalen eies av følgende aksjonærer:

Aksjonærer:	Eierandel
Knut Arne Lilleseth	41,3 %
Stine Bolstad Lilleseth	32,0 %
Hanne Bolstad Lilleseth	26,7 %
Sum	100 %

Selskapet har A- og B-aksjer. B-aksjer er uten stemmerett.



Note 6 Egenkapital

	Aksjekapital	Overkurs	Annen egenkapital	Sum egenkapital
Pr. 01.01	8 750 000	58 049	514 318	9 322 367
Kapitalnedsettelse	0			0
Ekstraordinært utbytte			-15 000 000	-15 000 000
Foreslått utbytte			0	0
Årets resultat			14 789 893	14 789 893
Pr 31.12	8 750 000	58 049	304 211	9 112 260

Note 7 Skatt

Årets skattekostnad	2021	2020
Resultatført skatt på ordinært resultat:		
Betalbar skatt	12 749	0
Endring i utsatt skattefordel	0	0
Skattekostnad ordinært resultat	12 749	0

Skattepliktig inntekt:		
Ordinært resultat før skatt	14 802 642	7 216 238
Permanente forskjeller	-14 325 000	-7 466 670
Anvendelse av fremførbart underskudd	-419 691	0
Skattepliktig inntekt	57 950	-250 432

Betalbar skatt i balansen:		
Betalbar skatt på årets resultat	12 749	0
Sum betalbar skatt i balansen	12 749	0

Skatteeffekten av midlertidige forskjeller som har gitt opphav til utsatt skatt og utsatte skattefordeler, spesifisert på typer av midlertidige forskjeller

	2021	2020	Endring
Inntektsført avsatt utbytte	0	225 000	225 000
Akkumulert fremførbart underskudd	0	-419 691	-419 691
Inngår ikke i beregningen av utsatt skatt	0	194 691	194 691
Utsatt skattefordel (22 %)	0	0	0

I henhold til God regnskapsskikk for små foretak balanseføres ikke utsatt skattefordel.



BDO AS
Storgata 26
2212 Kongsvinger

Uavhengig revisors beretning

Til generalforsamlingen i Lillesest Holding AS

Konklusjon

Vi har revidert årsregnskapet til Lillesest Holding AS.

Årsregnskapet består av:

- Balanse per 31. desember 2021
- Resultatregnskap for 2021
- Noter til årsregnskapet, herunder et sammendrag av viktige regnskapsprinsipper.

Etter vår mening:

- Oppfyller årsregnskapet gjeldende lovkrav, og
- Gir årsregnskapet et rettviseende bilde av selskapets finansielle stilling per 31. desember 2021 og av dets resultater for regnskapsåret avsluttet per denne datoen i samsvar med regnskapslovens regler og god regnskapsskikk i Norge.

Grunnlag for konklusjonen

Vi har gjennomført revisjonen i samsvar med de internasjonale revisjonsstandardene International Standards on Auditing (ISA-ene). Våre oppgaver og plikter i henhold til disse standardene er beskrevet nedenfor under Revisors oppgaver og plikter ved revisjonen av årsregnskapet. Vi er uavhengige av selskapet slik det kreves i lov, forskrift og International Code of Ethics for Professional Accountants (inkludert internasjonale uavhengighetsstandarder) utstedt av the International Ethics Standards Board for Accountants (IESBA-reglene), og vi har overholdt våre øvrige etiske forpliktelser i samsvar med disse kravene. Innhentet revisjonsbevis er etter vår vurdering tilstrekkelig og hensiktsmessig som grunnlag for vår konklusjon.

Styret og daglig leders ansvar for årsregnskapet

Styret og daglig leder (ledelsen) er ansvarlig for å utarbeide årsregnskapet og for at det gir et rettviseende bilde i samsvar med regnskapslovens regler og god regnskapsskikk i Norge. Ledelsen er også ansvarlig for slik intern kontroll som den finner nødvendig for å kunne utarbeide et årsregnskap som ikke inneholder vesentlig feilinformasjon, verken som følge av misligheter eller utilsiktede feil.

Ved utarbeidelsen av årsregnskapet må ledelsen ta standpunkt til selskapets evne til fortsatt drift og opplyse om forhold av betydning for fortsatt drift. Forutsetningen om fortsatt drift skal legges til grunn for årsregnskapet så lenge det ikke er sannsynlig at virksomheten vil bli avviklet.

Revisors oppgaver og plikter ved revisjonen av årsregnskapet

Vårt mål er å oppnå betryggende sikkerhet for at årsregnskapet som helhet ikke inneholder vesentlig feilinformasjon, verken som følge av misligheter eller utilsiktede feil, og å avgi en revisjonsberetning som inneholder vår konklusjon. Betryggende sikkerhet er en høy grad av sikkerhet, men ingen garanti for at en revisjon utført i samsvar med lov, forskrift og god regnskapsskikk i Norge, herunder ISA-ene, alltid vil avdekke vesentlig feilinformasjon som eksisterer. Feilinformasjon kan oppstå som følge av misligheter eller utilsiktede feil. Feilinformasjon blir vurdert som vesentlig dersom den enkeltvis eller samlet med rimelighet kan forventes å påvirke økonomiske beslutninger som brukerne foretar basert på årsregnskapet.



For videre beskrivelse av revisors oppgaver og plikter vises det til:
<https://revisorforeningen.no/revisjonsberetninger>

Kongsvinger, 29. april 2022
BDO AS

Rolf Udnes Glesne
statsautorisert revisor