



ÅRSREGNSKAPET FOR REGNSKAPSÅRET 2023 - GENERELL INFORMASJON

Enheten

Organisasjonsnummer: 921 461 135
Organisasjonsform: Aksjeselskap
Foretaksnavn: J&P INVEST AS
Forretningsadresse: Kjølberggata 29C
0653 OSLO

Regnskapsår

Årsregnskapets periode: 01.01.2023 - 31.12.2023

Konsern

Morselskap i konsern: Nei

Regnskapsregler

Regler for små foretak benyttet: Ja
Benyttet ved utarbeidelsen av årsregnskapet til selskapet: Regnskapslovens alminnelige regler

Årsregnskapet fastsatt av kompetent organ

Bekreftet av representant for selskapet: Satinder Vir Singh
Dato for fastsettelse av årsregnskapet: 23.05.2024

Grunnlag for avgivelse

År 2023: Årsregnskapet er elektronisk innlevert
År 2022: Tall er hentet fra elektronisk innlevert årsregnskap fra 2023

Det er ikke krav til at årsregnskapet m.v. som sendes til Regnskapsregisteret er undertegnet. Kontrollen på at dette er utført ligger hos revisor/enhetens øverste organ. Sikkerheten ivaretas ved at innsender har rolle/rettighet for innsending av årsregnskapet via Altinn, og ved at det bekreftes at årsregnskapet er fastsatt av kompetent organ.

Brønnøysundregistrene, 25.06.2025



Resultatregnskap

Beløp i: NOK	Note	2023	2022
RESULTATREGNSKAP			
Kostnader			
Lønnskostnad	1		
Annen driftskostnad		1 350	4 304
Sum kostnader	2	1 350	4 304
Driftsresultat		-1 350	-4 304
Rentekostnad til foretak i samme konsern			990
Sum finanskostnader			990
Netto finans			-990
Ordinært resultat før skattekostnad		-1 350	-5 294
Skattekostnad på resultat	3		
Ordinært resultat etter skattekostnad		-1 350	-5 294
Årsresultat	4	-1 350	-5 294
Årsresultat etter minoritetsinteresser		-1 350	-5 294
Totalresultat		-1 350	-5 294
Overføringer og disponeringer			
Udekket tap		-1 350	-5 294
Sum overføringer og disponeringer		-1 350	-5 294



Balanse

Beløp i: NOK	Note	2023	2022
BALANSE - EIENDELER			
Anleggsmidler			
Immaterielle eiendeler			
Utsatt skattefordel	3		
Finansielle anleggsmidler			
Lån til foretak i samme konsern	5		
Sum anleggsmidler		0	0
Omløpsmidler			
Varer			
Fordringer			
Kundefordringer	5		
Andre kortsiktige fordringer	5		
Sum fordringer	5		
Bankinnskudd, kontanter og lignende			
Bankinnskudd, kontanter o.l.		129	79
Sum bankinnskudd, kontanter og lignende		129	79
Sum omløpsmidler		129	79
SUM EIENDELER		129	79
BALANSE - EGENKAPITAL OG GJELD			
Egenkapital			
Innskutt egenkapital			
Aksjekapital	6	30 000	30 000
Beholdning av egne aksjer	6		
Sum innskutt egenkapital		30 000	30 000
Opptjent egenkapital			



Balanse

Beløp i: NOK	Note	2023	2022
Annen egenkapital	7		
Udekket tap		91 928	90 578
Sum opptjent egenkapital		-91 928	-90 578
Sum egenkapital	4	-61 928	-60 578
Gjeld			
Langsiktig gjeld			
Utsatt skatt	3		
Annen langsiktig gjeld			
Gjeld til kredittinstitusjoner	5		
Langsiktig konserngjeld	5	58 694	57 294
Sum annen langsiktig gjeld		58 694	57 294
Sum langsiktig gjeld		58 694	57 294
Kortsiktig gjeld			
Leverandørgjeld	5	3 363	3 363
Betalbar skatt	3		
Annen kortsiktig gjeld	5		
Sum kortsiktig gjeld	5	3 363	3 363
Sum gjeld		62 057	60 657
SUM EGENKAPITAL OG GJELD		129	79



Brønnøysundregistrene

ÅRSREGNSKAP FOR REGNSKAPSÅRET 2023 - GENERELL INFORMASJON

Journalnummer: 2024 438373

Enheten

Organisasjonsnummer: 921 461 135
Organisasjonsform: Aksjeselskap
Foretaksnavn: J&P INVEST AS
Forretningsadresse: Kjølberggata 29C
0653 OSLO

Regnskapsår

Årsregnskapets periode: 01.01.2023 - 31.12.2023

Konsern

Morselskap i konsern: Nei

Regnskapsregler

Regler for små foretak benyttet: Ja
Benyttet ved utarbeidelsen av
årsregnskapet til selskapet: Regnskapslovens alminnelige regler

Årsregnskapet fastsatt av kompetent organ

Bekreftet av representant for selskapet: Satinder Vir Singh
Dato for fastsettelse av årsregnskapet: 23.05.2024

Revisjon

Selskapet har besluttet at årsregnskapet
ikke skal revideres: Ja
Årsregnskapet er utarbeidet av ekstern
autorisert regnskapsfører: Ja
Ekstern autorisert regnskapsfører har i
løpet av regnskapsåret bistått ved den
løpende regnskapsføringen eller utført
andre tjenester for selskapet enn å
utarbeide årsregnskapet: Ja

Grunnlag for avgivelse

År 2023: Årsregnskap er elektronisk innlevert.
År 2022: Tall er hentet fra elektronisk innlevert årsregnskap fra 2023.

Det er ikke krav til at årsregnskapet m.v. som sendes til Regnskapsregisteret er undertegnet. Kontrollen på at dette er utført ligger hos revisor/enhetens øverste organ. Sikkerheten ivaretas ved at innsender har rolle/rettighet for innsending av årsregnskapet via Altinn, og ved at det bekreftes at årsregnskapet er fastsatt av kompetent organ.

Brønnøysundregistrene, 27.05.2024

Brønnøysundregistrene
Postadresse: Postboks 900, 8910 Brønnøysund
Telefon: 75 00 75 00
E-post: firmapost@brreg.no Internett: www.brreg.no
Organisasjonsnummer: 974 760 673



Organisasjonsnr: 921 461 135
J&P INVEST AS

RESULTATREGNSKAP

Beløp i: NOK	Note	2023	2022
RESULTATREGNSKAP			
Kostnader			
Lønnskostnad	1		
Annen driftskostnad		1 350	4 304
Sum kostnader	2	1 350	4 304
Driftsresultat		-1 350	-4 304
Rentekostnad til foretak i samme konsern			990
Sum finanskostnader			990
Netto finans			-990
Ordinært resultat før skattekostnad		-1 350	-5 294
Skattekostnad på resultat	3		
Ordinært resultat etter skattekostnad		-1 350	-5 294
Årsresultat	4	-1 350	-5 294
Årsresultat etter minoritetsinteresser		-1 350	-5 294
Totalresultat		-1 350	-5 294
Overføringer og disponeringer			
Udekket tap		-1 350	-5 294
Sum overføringer og disponeringer		-1 350	-5 294



Organisasjonsnr: 921 461 135
J&P INVEST AS

BALANSE

Beløp i: NOK	Note	2023	2022
--------------	------	------	------

BALANSE - EIENDELER

Anleggsmidler

Immaterielle eiendeler

Utsatt skattefordel	3		
---------------------	---	--	--

Finansielle anleggsmidler

Lån til foretak i samme konsern	5		
---------------------------------	---	--	--

Sum anleggsmidler		0	0
--------------------------	--	----------	----------

Omløpsmidler

Varer

Fordringer

Kundefordringer	5		
-----------------	---	--	--

Andre kortsiktige fordringer	5		
------------------------------	---	--	--

Sum fordringer	5		
-----------------------	----------	--	--

Bankinnskudd, kontanter og lignende

Bankinnskudd, kontanter o. l.		129	79
-------------------------------	--	-----	----

Sum bankinnskudd, kontanter og lignende		129	79
--	--	------------	-----------

Sum omløpsmidler		129	79
-------------------------	--	------------	-----------

SUM EIENDELER		129	79
----------------------	--	------------	-----------

BALANSE - EGENKAPITAL OG GJELD

Egenkapital

Innskutt egenkapital

Aksjekapital	6	30 000	30 000
--------------	---	--------	--------

Beholdning av egne aksjer	6		
---------------------------	---	--	--

Sum innskutt egenkapital		30 000	30 000
---------------------------------	--	---------------	---------------

Opptjent egenkapital

Annen egenkapital	7		
-------------------	---	--	--

Udekket tap		91 928	90 578
-------------	--	--------	--------

Sum opptjent egenkapital		-91 928	-90 578
---------------------------------	--	----------------	----------------

Sum egenkapital	4	-61 928	-60 578
------------------------	----------	----------------	----------------

Gjeld



Langsiktig gjeld			
Utsatt skatt	3		
Annen langsiktig gjeld			
Gjeld til			
kredittinstitusjoner	5		
Langsiktig konserngjeld	5	58 694	57 294
Sum annen langsiktig gjeld		58 694	57 294
Sum langsiktig gjeld		58 694	57 294
Kortsiktig gjeld			
Leverandørgjeld	5	3 363	3 363
Betalbar skatt	3		
Annen kortsiktig gjeld	5		
Sum kortsiktig gjeld	5	3 363	3 363
Sum gjeld		62 057	60 657
SUM EGENKAPITAL OG GJELD		129	79



Organisasjonsnr: 921 461 135
J&P INVEST AS

NOTEOPPLYSNINGER - SELSKAP - alle poster oppgitt i hele tall

Note

Antall årsverk i regnskapsåret
0.00

Sum Beløp

Balanseført verdi 31.12. Varige driftsmidler Immaterielle eiend.

Konsernregnskap

Morselskapet sitt navn

Forretningskontor for morselskapet

Begrunnelse for at datterselskap er utelatt fra konsolideringen

Samlet beløp - tilknyttet selskap Årets Fjorårets

Samlet beløp - foretak i samme konsern Årets Fjorårets

Samlet beløp - foretak i samme konsern Årets Fjorårets

Samlet beløp - felles kontrollert virksomhet Årets Fjorårets

Pantstillelse Beløp

Beholdning av egne aksjer Antall Pålydende Andel av aksjek.



Årsregnskap 2023

J&p Invest AS

Resultatregnskap
Balanse
Kontantstrøm
Noter til regnskapet

Org.nr.: 921 461 135



RESULTATREGNSKAP

J&P INVEST AS

DRIFTSINNEKTER OG DRIFTSKOSTNADER	Note	2023	2022
Annen driftskostnad		1 350	4 304
Sum driftskostnader	2	1 350	4 304
Driftsresultat		-1 350	-4 304
FINANSINNEKTER OG FINANSKOSTNADER			
Rentekostnad til foretak i samme konsern		0	990
Resultat av finansposter		0	-990
Resultat før skattekostnad		-1 350	-5 294
Årsresultat	4	-1 350	-5 294
OVERFØRINGER			
Avsatt til dekning av tidligere udekket tap		0	-5 294
Overført til udekket tap		1 350	0
Sum overføringer		-1 350	-5 294



BALANSE

J&P INVEST AS


EIENDELER	Note	2023	2022
OMLØPSMIDLER			
Bankinnskudd, kontanter o.l.		129	79
Sum omløpsmidler		129	79
Sum eiendeler		129	79
EGENKAPITAL OG GJELD			
EGENKAPITAL			
INNSKUTT EGENKAPITAL			
Aksjekapital	6	30 000	30 000
Sum innskutt egenkapital		30 000	30 000
OPPTJENT EGENKAPITAL			
Udekket tap		-91 928	-90 578
Sum opptjent egenkapital		-91 928	-90 578
Sum egenkapital	4	-61 928	-60 578
GJELD			
ANNEN LANGSIKTIG GJELD			
Langsiktig konserngjeld	5	58 694	57 294
Sum annen langsiktig gjeld		58 694	57 294
KORTSIKTIG GJELD			
Leverandørgjeld	5	3 363	3 363
Sum kortsiktig gjeld	5	3 363	3 363
Sum gjeld		62 057	60 657
Sum egenkapital og gjeld		129	79

Oslo, 23.05.2024
Styret i J&p Invest AS

Satinder Vir Singh
styreleder

J&P INVEST AS

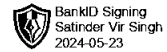
SIDE 3



INDIREKTE KONTANTSTRØM

J&P INVEST AS

	Note	2023	2022
KONTANTSTRØMMER FRA OPERASJONELLE AKTIVITETER			
Resultat før skattekostnad		-1 350	-5 294
Endring i leverandørgjeld		-1	607
Endring i andre tidsavgrensningsposter		0	29 316
Netto kontantstrøm fra operasjonelle aktiviteter		-1 351	24 629
KONTANTSTRØMMER FRA FINANSIERINGSAKTIVITETER			
Netto endring i kontanter og kontantekvivalenter		-1 351	24 629
Beh. av kont. og kontantekvivalenter ved per. begynnel		79	628
Beh. av kont. og kontantekvivalenter ved per. slutt		-1 272	25 257



Regnskapsprinsipper

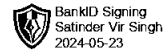
Årsregnskapet er satt opp i samsvar med regnskapsloven og NRS 8 - God regnskapsskikk for små foretak.

SKATT

Skattekostnaden i resultatregnskapet omfatter både periodens betalbare skatt og endring i utsatt skatt. Utsatt skatt er beregnet med 22 % på grunnlag av de midlertidige forskjeller som eksisterer mellom regnskapsmessige og skattemessige verdier, samt ligningsmessig underskudd til fremføring ved utgangen av regnskapsåret. Skatteøkende og skattereduserende midlertidige forskjeller som reverserer eller kan reverseres i samme periode er utlignet og nettoført.

KLASSIFISERING OG VURDERING AV OMLØPSMIDLER

Omløpsmidler og kortsiktig gjeld omfatter normalt poster som forfaller til betaling innen ett år etter balansedagen, samt poster som knytter seg til varekretsløpet. Omløpsmidler vurderes til laveste verdi av anskaffelseskost og virkelig verdi.



Note 1 Lønnskostnader

J&p Invest AS har ikke hatt lønns- eller personalkostnader i 2023 og det foreligger heller ingen slike forpliktelser.

Note 2 Spesifikasjon av driftskostnader etter art

	2023	2022
Andre driftskostnader	1 350	4 303
Sum driftskostnader	1 350	4 303

Note 3 Skatt

Årets skattekostnad	2023	2022
Resultatført skatt på ordinært resultat:		
Betalbar skatt	0	0
Endring i utsatt skattefordel	0	0
Skattekostnad ordinært resultat	0	0
Skattepliktig inntekt:		
Resultat før skatt	-1 350	-5 294
Permanente forskjeller	0	0
Skattepliktig inntekt	-1 350	-5 294
Betalbar skatt i balansen:		
Betalbar skatt på årets resultat	0	0
Sum betalbar skatt i balansen	0	0

Skatteeffekten av midlertidige forskjeller og underskudd til fremføring som har gitt opphav til utsatt skatt og utsatte skattefordeler, spesifisert på typer av midlertidige forskjeller

	2023	2022	Endring
Akkumulert fremførbart underskudd	-91 929	-90 579	1 350
Inngår ikke i beregningen av utsatt skatt	91 929	-90 579	-182 508
Grunnlag for utsatt skattefordel	0	-181 158	-181 158
Utsatt skattefordel (22 %)	0	-39 855	-39 855

I henhold til God regnskapsskikk for små foretak balanseføres ikke utsatt skattefordel.



Note 4 Egenkapital

	Aksjekapital	Udekket tap	Sum egenkapital
Pr. 31.12.2022	30 000	-90 578	-60 578
Årets resultat		-1 350	-1 350
Pr 31.12.2023	30 000	-91 928	-61 928

Egenkapitalen er tapt og det er handlingsplikt i selskapet etter aksjeloven § 3-5.. styret har satt igang tiltak for å forbedre egenkapitalen.

Note 5 Mellomværende med selskap i samme konsern m.v.

	Fordringer 2023	Fordringer 2022	Gjeld 2023	Gjeld 2022
Oslo Hus AS	0	0	-1 200	0
Apoinmed AS	0	0	-200	-200
Leatherman Norway AS	0	0	-5 870	-5 870
Sum	0	0	-7 270	-6 070

Note 6 Aksjonærer

AKSJEKAPITALEN I J&P INVEST AS PR. 31.12 BESTÅR AV:

	Antall	Pålydende	Bokført
Ordinære aksjer	100	300,0	30 000
Sum	100		30 000

EIERSTRUKTUR

De største aksjonærene i % pr. 31.12 var:

	Ordinære	Eierandel	Stemmeandel
LEATHERMAN NORWAY AS	100	100,0	100,0

Note 7 Fortsatt drift

J&p Invest AS er et aktivt selskap, men det er kun mellomværender som bevegelse i selskapet. Det betyr at selskapet hovedsakelig håndterer interne transaksjoner eller forpliktelser mellom parter innen selskapet, uten ekstern aktivitet eller omsetning.