



ÅRSREGNSKAPET FOR REGNSKAPSÅRET 2019 - GENERELL INFORMASJON

Enheten

Organisasjonsnummer: 996 691 284
Organisasjonsform: Aksjeselskap
Foretaksnavn: NIKE NORWAY AS
Forretningsadresse: Vollsveien 19
1366 LYSAKER

Regnskapsår

Årsregnskapets periode: 01.06.2018 - 31.05.2019

Konsern

Morselskap i konsern: Nei

Regnskapsregler

Regler for små foretak benyttet: Ja
Benyttet ved utarbeidelsen av årsregnskapet til selskapet: Regnskapslovens alminnelige regler

Årsregnskapet fastsatt av kompetent organ

Bekreftet av representant for selskapet: James McKee
Dato for fastsettelse av årsregnskapet: 29.11.2019

Grunnlag for avgivelse

År 2019: Årsregnskapet er elektronisk innlevert
År 2018: Tall er hentet fra elektronisk innlevert årsregnskap fra 2019

Det er ikke krav til at årsregnskapet m.v. som sendes til Regnskapsregisteret er undertegnet. Kontrollen på at dette er utført ligger hos revisor/enhetens øverste organ. Sikkerheten ivaretas ved at innsender har rolle/rettighet for innsending av årsregnskapet via Altinn, og ved at det bekreftes at årsregnskapet er fastsatt av kompetent organ.

Brønnøysundregistrene, 08.03.2021



Resultatregnskap

Beløp i: NOK	Note	2019	2018
RESULTATREGNSKAP			
Inntekter			
Salgsinntekt	9	58 702 284	59 643 791
Sum inntekter		58 702 284	59 643 791
Kostnader			
Lønnskostnad	2,5	23 630 699	26 443 870
Avskrivning på varige driftsmidler og immaterielle eiendeler	7,8	831 263	1 018 291
Annen driftskostnad	2	18 852 814	20 351 215
Sum kostnader		43 314 776	47 813 376
Driftsresultat		15 387 508	11 830 415
Finansinntekter og finanskostnader			
Inntekt på investering i datterselskap og tilknyttet selskap	9	899 001	545 612
Annen finansinntekt	6	13 847	58 824
Sum finansinntekter	6	912 848	604 436
Annen finanskostnad	6	14 002	398 783
Sum finanskostnader		14 002	398 783
Netto finans		898 846	205 653
Ordinært resultat før skattekostnad		16 286 354	12 036 068
Ordinært resultat etter skattekostnad		16 286 354	12 036 068
Skattekostnad på ekstraordinære poster	10	4 331 504	2 772 095
Årsresultat		11 954 850	9 263 973
Overføringer og disponeringer			
Overføring til/fra fond	3	11 954 850	9 263 973
Sum overføringer og disponeringer		11 954 850	9 263 973



Balanse

Beløp i: NOK	Note	2019	2018
BALANSE - EIENDELER			
Anleggsmidler			
Immaterielle eiendeler			
Utsatt skattefordel	10	211 829	145 086
Goodwill	7	557 665	1 115 330
Sum immaterielle eiendeler		769 494	1 260 416
Varige driftsmidler			
Driftsløsøre, inventar, verktøy, kontormaskiner og lignende	8	415 762	443 809
Sum varige driftsmidler		415 762	443 809
Sum anleggsmidler		1 185 256	1 704 225
Omløpsmidler			
Varer			
Fordringer			
Andre fordringer	9	47 204 115	38 341 398
Sum fordringer		47 204 115	38 341 398
Bankinnskudd, kontanter og lignende			
Bankinnskudd, kontanter og lignende	11	5 941 672	2 733 671
Sum bankinnskudd, kontanter og lignende		5 941 672	2 733 671
Sum omløpsmidler		53 145 787	41 075 069
SUM EIENDELER		54 331 043	42 779 294
BALANSE - EGENKAPITAL OG GJELD			
Egenkapital			
Innskutt egenkapital			
Selskapskapital	3,4	100 800	100 800
Annen innskutt egenkapital	3	37 318 201	25 363 351
Sum innskutt egenkapital		37 419 001	25 464 151



Balanse

Beløp i: NOK	Note	2019	2018
Sum egenkapital		37 419 001	25 464 151
Sum langsiktig gjeld		0	0
Kortsiktig gjeld			
Leverandørgjeld		2 397 605	4 888 405
Betalbar skatt	10	3 707 886	3 278 122
Skyldige offentlige avgifter		1 202 562	1 234 589
Annen kortsiktig gjeld	9	9 603 989	7 914 028
Sum kortsiktig gjeld		16 912 042	17 315 144
Sum gjeld		16 912 042	17 315 144
SUM EGENKAPITAL OG GJELD		54 331 043	42 779 295



Brønnøysundregistrene

ÅRSREGNSKAP FOR REGNSKAPSÅRET 2019 - GENERELL INFORMASJON

Journalnummer: 2020 201023

Enheten

Organisasjonsnummer: 996 691 284
Organisasjonsform: Aksjeselskap
Foretaksnavn: NIKE NORWAY AS
Forretningsadresse: Vollsveien 19
1366 LYSAKER

Regnskapsår

Årsregnskapets periode: 01.06.2018 - 31.05.2019

Konsern

Morselskap i konsern: Nei

Regnskapsregler

Regler for små foretak benyttet: Ja
Benyttet ved utarbeidelsen av
årsregnskapet til selskapet: Regnskapslovens alminnelige regler

Årsregnskapet fastsatt av kompetent organ

Bekreftet av representant for selskapet: James McKee
Dato for fastsettelse av årsregnskapet: 29.11.2019

Revisjon

Årsregnskapet er utarbeidet av ekstern
autorisert regnskapsfører: Ja

Grunnlag for avgivelse

År 2019: Årsregnskap er elektronisk innlevert.
År 2018: Tall er hentet fra elektronisk innlevert årsregnskap fra 2019.

Det er ikke krav til at årsregnskapet m.v. som sendes til Regnskapsregisteret er undertegnet. Kontrollen på at dette er utført ligger hos revisor/enhetens øverste organ. Sikkerheten ivaretas ved at innsender har rolle/rettighet for innsending av årsregnskapet via Altinn, og ved at det bekreftes at årsregnskapet er fastsatt av kompetent organ.

Brønnøysundregistrene, 13.01.2020

Brønnøysundregistrene

Postadresse: Postboks 900, 8910 Brønnøysund
Telefoner: Opplysningstelefonen 75 00 75 00 Administrasjonen 75 00 75 09 Telefaks 75 00 75 05
E-post: firmapost@brreg.no Internett: www.brreg.no
Organisasjonsnummer: 974 760 673



Organisasjonnr: 996 691 284
NIKE NORWAY AS

RESULTATREGNSKAP

Beløp i: NOK	Note	2019	2018
RESULTATREGNSKAP			
Inntekter			
Salgsinntekt	9	58 702 284	59 643 791
Sum inntekter		58 702 284	59 643 791
Kostnader			
Lønnskostnad	2,5	23 630 699	26 443 870
Avskrivning på varige driftsmidler og immaterielle eiendeler	7,8	831 263	1 018 291
Annen driftskostnad	2	18 852 814	20 351 215
Sum kostnader		43 314 776	47 813 376
Driftsresultat		15 387 508	11 830 415
Finansinntekter og finanskostnader			
Inntekt på investering i datterselskap og tilknyttet selskap	9	899 001	545 612
Annen finansinntekt	6	13 847	58 824
Sum finansinntekter	6	912 848	604 436
Annen finanskostnad	6	14 002	398 783
Sum finanskostnader		14 002	398 783
Netto finans		898 846	205 653
Ordinært resultat før skattekostnad		16 286 354	12 036 068
Ordinært resultat etter skattekostnad		16 286 354	12 036 068
Skattekostnad på ekstraordinære poster	10	4 331 504	2 772 095
Årsresultat		11 954 850	9 263 973
Overføringer og disponeringer			
Overføring til/fra fond	3	11 954 850	9 263 973
Sum overføringer og disponeringer		11 954 850	9 263 973



Organisasjonsnr: 996 691 284
NIKE NORWAY AS

BALANSE

Beløp i: NOK

Note	2019	2018
------	------	------

BALANSE - EIENDELER

Anleggsmidler

Immaterielle eiendeler

Utsatt skattefordel	10	211 829	145 086
Goodwill	7	557 665	1 115 330
Sum immaterielle eiendeler		769 494	1 260 416

Varige driftsmidler

Driftsløsøre, inventar,
verktøy, kontormaskiner
og lignende

	8	415 762	443 809
Sum varige driftsmidler		415 762	443 809

Sum anleggsmidler

	1 185 256	1 704 225
--	-----------	-----------

Omløpsmidler

Varer

Fordringer

Andre fordringer	9	47 204 115	38 341 398
Sum fordringer		47 204 115	38 341 398

Bankinnskudd, kontanter og lignende

Bankinnskudd, kontanter og lignende	11	5 941 672	2 733 671
Sum bankinnskudd, kontanter og lignende		5 941 672	2 733 671

Sum omløpsmidler

	53 145 787	41 075 069
--	------------	------------

SUM EIENDELER

	54 331 043	42 779 294
--	------------	------------

BALANSE - EGENKAPITAL OG GJELD

Egenkapital

Innskutt egenkapital

Selskapskapital	3,4	100 800	100 800
Annen innskutt egenkapital	3	37 318 201	25 363 351
Sum innskutt egenkapital		37 419 001	25 464 151

Sum egenkapital

	37 419 001	25 464 151
--	------------	------------

Sum langsiktig gjeld

	0	0
--	---	---

Kortsiktig gjeld

Leverandørgjeld		2 397 605	4 888 405
-----------------	--	-----------	-----------



Betalbar skatt	10	3 707 886	3 278 122
Skyldige offentlige avgifter		1 202 562	1 234 589
Annen kortsiktig gjeld	9	9 603 989	7 914 028
Sum kortsiktig gjeld		16 912 042	17 315 144
Sum gjeld		16 912 042	17 315 144
SUM EGENKAPITAL OG GJELD		54 331 043	42 779 295



Organisasjonnr: 996 691 284
NIKE NORWAY AS

NOTEOPPLYSNINGER - SELSKAP - alle poster oppgitt i hele tall

Note

Regnskapsprinsipper

Årsregnskapet er satt opp etter regnskapsloven. Regnskapsreglene for små foretak er fulgt.

Note

4

Antall aksjer og aksjeeiere

<u>Aksjeklasse</u>	<u>Ant. aksjer</u>	<u>Pålydende</u>	<u>Bokført verdi</u>
Ordinære aksjer	2400.00	42.00	100800.00

<u>Aksjeeiere - fritekst</u>	<u>Antall</u>	<u>Eierandel</u>	<u>Aksjeklasse</u>
Nike European O. Netherlands BV	2400.00	100.00%	Ordinære aksjer

<u>Sum</u>	<u>Sum antall</u>	<u>Sum eierandel</u>
	2400.00	100.00%

Note

2

Lønn og ytelser

<u>Lønn</u>	<u>Årets</u>	<u>Fjorårets</u>
	19173806.00	21407277.00

<u>Arbeids giveravgift</u>	<u>Årets</u>	<u>Fjorårets</u>
	2895096.00	3456905.00

<u>Pensjonskostnader</u>	<u>Årets</u>	<u>Fjorårets</u>
	1036102.00	1579688.00

<u>Andre ytelser</u>	<u>Årets</u>	<u>Fjorårets</u>
	525695.00	0.00

<u>Sum lønnskostnader</u>	<u>Årets</u>	<u>Fjorårets</u>
	23630699.00	26443870.00

Note

2

Ytelser til ledende personer

Er det gitt ytelser til ledende person: Nei

Ytelser til daglig leder



Til generalforsamlingen i Nike Norway AS

Uavhengig revisors beretning

Uttalelse om revisjonen av årsregnskapet

Konklusjon

Vi har revidert Nike Norway AS' årsregnskap som består av balanse per 31. mai 2019, resultatregnskap for regnskapsåret avsluttet per denne datoen og noter til årsregnskapet, herunder et sammendrag av viktige regnskapsprinsipper.

Etter vår mening er det medfølgende årsregnskapet avgitt i samsvar med lov og forskrifter og gir et rettviseende bilde av selskapets finansielle stilling per 31. mai 2019, og av dets resultater for regnskapsåret avsluttet per denne datoen i samsvar med regnskapslovens regler og god regnskapsskikk i Norge.

Grunnlag for konklusjonen

Vi har gjennomført revisjonen i samsvar med lov, forskrift og god revisjonsskikk i Norge, herunder de internasjonale revisjonsstandardene International Standards on Auditing (ISA-ene). Våre oppgaver og plikter i henhold til disse standardene er beskrevet i Revisors oppgaver og plikter ved revisjon av årsregnskapet. Vi er uavhengige av selskapet slik det kreves i lov og forskrift, og har overholdt våre øvrige etiske forpliktelser i samsvar med disse kravene. Etter vår oppfatning er innhentet revisjonsbevis tilstrekkelig og hensiktsmessig som grunnlag for vår konklusjon.

Styrets og daglig leders ansvar for årsregnskapet

Styret og daglig leder (ledelsen) er ansvarlig for å utarbeide årsregnskapet i samsvar med lov og forskrifter, herunder for at det gir et rettviseende bilde i samsvar med regnskapslovens regler og god regnskapsskikk i Norge. Ledelsen er også ansvarlig for slik internkontroll som den finner nødvendig for å kunne utarbeide et årsregnskap som ikke inneholder vesentlig feilinformasjon, verken som følge av misligheter eller utilsiktede feil.

Ved utarbeidelsen av årsregnskapet må ledelsen ta standpunkt til selskapets evne til fortsatt drift og opplyse om forhold av betydning for fortsatt drift. Forutsetningen om fortsatt drift skal legges til grunn for årsregnskapet så lenge det ikke er sannsynlig at virksomheten vil bli avvirket.

Revisors oppgaver og plikter ved revisjonen av årsregnskapet

Vårt mål med revisjonen er å oppnå betryggende sikkerhet for at årsregnskapet som helhet ikke inneholder vesentlig feilinformasjon, verken som følge av misligheter eller utilsiktede feil, og å avgi en revisjonsberetning som inneholder vår konklusjon. Betryggende sikkerhet er en høy grad av sikkerhet, men ingen garanti for at en revisjon utført i samsvar med lov, forskrift og god revisjonsskikk i Norge, herunder ISA-ene, alltid vil avdekke vesentlig feilinformasjon som eksisterer. Feilinformasjon kan oppstå som følge av misligheter eller utilsiktede feil. Feilinformasjon blir vurdert som vesentlig dersom den enkeltvis eller samlet med rimelighet kan forventes å påvirke økonomiske beslutninger som brukerne foretar basert på årsregnskapet.

PricewaterhouseCoopers AS, Dronning Eufemias gate 71, Postboks 748 Sentrum, NO-0106 Oslo
T: 02316, org. no.: 987 009 713 MVA, www.pwc.no
Statsautoriserte revisorer, medlemmer av Den norske Revisorforening og autorisert regnskapsførerselskap



Uavhengig revisors beretning - Nike Norway AS

For videre beskrivelse av revisors oppgaver og plikter vises det til:
<https://revisorforeningen.no/revisjonsberetninger>

Uttalelse om andre lovmessige krav

Konklusjon om registrering og dokumentasjon

Basert på vår revisjon av årsregnskapet som beskrevet ovenfor, og kontrollhandlinger vi har funnet nødvendig i henhold til internasjonal standard for attestasjonsoppdrag (ISAE) 3000 «Attestasjonsoppdrag som ikke er revisjon eller forenklet revisorkontroll av historisk finansiell informasjon», mener vi at ledelsen har oppfylt sin plikt til å sørge for ordentlig og oversiktlig registrering og dokumentasjon av selskapets regnskapsopplysninger i samsvar med lov og god bokføringsskikk i Norge.

Oslo, 30. november 2019
PricewaterhouseCoopers AS

Gøril Hyni
Statsautorisert revisor
(elektronisk signert)

(2)



 Securely signed with Brevio

Revisjonsberetning

Signers:

<i>Name</i>	<i>Method</i>	<i>Date</i>
Hyni, Gøril	BANKID_MOBILE	2019-11-30 14:59

This document package contains:

- Closing page (this page)
- The original document(s)
- The electronic signatures. These are not visible in the document, but are electronically integrated.



This file is sealed with a digital signature.
The seal is a guarantee for the authenticity
of the document.




Nike Norway AS
Balance sheet at 31 may

NOTE	SHAREHOLDERS EQUITY AND LIABILITIES	31.05.2019	31.05.2018
	Shareholders equity		
	Paid-in equity		
3, 4	Share capital (2400 shares at kr 42)	<u>100 800</u>	<u>100 800</u>
	Total paid-in capital	<u>100 800</u>	<u>100 800</u>
	Retained earnings		
3	Other equity	<u>37 318 201</u>	<u>25 363 351</u>
	Total retained earnings	<u>37 318 201</u>	<u>25 363 351</u>
	Total shareholders equity	<u>37 419 001</u>	<u>25 464 151</u>
	Liabilities		
	Current liabilities		
	Accounts payable	2 397 605	4 888 405
10	Current income taxes payable	3 707 886	3 278 122
	Other taxes and withholdings	1 202 562	1 234 589
9	Other current liabilities	<u>9 603 989</u>	<u>7 914 028</u>
	Total current liabilities	<u>16 912 042</u>	<u>17 315 144</u>
	Total liabilities	<u>16 912 042</u>	<u>17 315 144</u>
	TOTAL SHAREHOLDERS EQUITY AND LIABILITIES	<u>54 331 043</u>	<u>42 779 294</u>

Lysaker, ~~21.11.2020~~¹⁹

Board of Nike Norway AS

Gavin James Lindberg
Chairman


James McKee
Board member

Fredrik Marcel Versteeg
Board member



Financial Statement

Nike Norway AS

2018/2019



Nike Norway AS Profit and loss statement

NOTE	OPERATING REVENUE AND OPERATING EXPENSES	01.06.2018- 31.05.2019	01.06.2017- 31.05.2018
9	Revenue	<u>58 702 284</u>	<u>59 643 791</u>
	Total operating revenue	<u>58 702 284</u>	<u>59 643 791</u>
2, 5	Payroll and related costs	23 630 699	26 443 870
7, 8	Depreciation and amortisation of fixed and intangible assets	831 263	1 018 291
2	Other operating expenses	<u>18 852 814</u>	<u>20 351 215</u>
	Total operating expenses	<u>43 314 776</u>	<u>47 813 376</u>
	Operating profit/(loss)	<u>15 387 508</u>	<u>11 830 415</u>
	FINANCIAL INCOME AND FINANCIAL EXPENSES		
9	Income from subsidiaries and associated companies	899 001	545 612
6	Other financial income	13 847	58 824
6	Other financial expenses	<u>-14 002</u>	<u>-398 783</u>
	Financial items, net	<u>898 846</u>	<u>205 653</u>
	Profit/(loss) on ordinary activities before taxation	<u>16 286 354</u>	<u>12 036 068</u>
10	Tax on ordinary income	<u>4 331 504</u>	<u>2 772 095</u>
	Profit/(loss) on ordinary activities	<u>11 954 850</u>	<u>9 263 973</u>
	PROFIT/(LOSS) FOR THE FINANCIAL YEAR	<u>11 954 850</u>	<u>9 263 973</u>
	ALLOCATION OF NET PROFIT/(LOSS) AND EQUITY TRANSFERS		
3	Transferred to other equity	<u>11 954 850</u>	<u>9 263 973</u>
	Total allocations and equity transfers	<u>11 954 850</u>	<u>9 263 973</u>



Nike Norway AS
Balance sheet at 31 may

NOTE	ASSETS	31.05.2019	31.05.2018
	Non-current assets		
	Intangible assets		
10	Deferred tax assets	211 829	145 086
7	Goodwill	<u>557 665</u>	<u>1 115 330</u>
	Total intangible assets	<u>769 494</u>	<u>1 260 416</u>
	Tangible fixed assets		
8	Fixtures and fittings	<u>415 762</u>	<u>443 809</u>
	Total tangible fixed assets	<u>415 762</u>	<u>443 809</u>
	Total non-current assets	<u>1 185 256</u>	<u>1 704 225</u>
	Current assets		
	Receivables		
9	Other receivables	<u>47 204 115</u>	<u>38 341 398</u>
	Total receivables	<u>47 204 115</u>	<u>38 341 398</u>
11	Cash and cash equivalents	<u>5 941 672</u>	<u>2 733 671</u>
	Total current assets	<u>53 145 787</u>	<u>41 075 069</u>
	TOTAL ASSETS	<u>54 331 043</u>	<u>42 779 294</u>



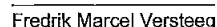
Nike Norway AS
Balance sheet at 31 may

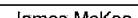
NOTE	SHAREHOLDERS EQUITY AND LIABILITIES	31.05.2019	31.05.2018
	Shareholders equity		
	Paid-in equity		
3, 4	Share capital (2400 shares at kr 42)	<u>100 800</u>	<u>100 800</u>
	Total paid-in capital	<u>100 800</u>	<u>100 800</u>
	Retained earnings		
3	Other equity	<u>37 318 201</u>	<u>25 363 351</u>
	Total retained earnings	<u>37 318 201</u>	<u>25 363 351</u>
	Total shareholders equity	<u>37 419 001</u>	<u>25 464 151</u>
	Liabilities		
	Current liabilities		
	Accounts payable	2 397 605	4 888 405
10	Current income taxes payable	3 707 886	3 278 122
	Other taxes and withholdings	1 202 562	1 234 589
9	Other current liabilities	<u>9 603 989</u>	<u>7 914 028</u>
	Total current liabilities	<u>16 912 042</u>	<u>17 315 144</u>
	Total liabilities	<u>16 912 042</u>	<u>17 315 144</u>
	TOTAL SHAREHOLDERS EQUITY AND LIABILITIES	<u>54 331 043</u>	<u>42 779 294</u>

29/11/2019
Lysaker, ~~2020~~

Board of Nike Norway AS


Gavin James Lindberg
Chairman


Fredrik Marcel Versteeg
Board member


James McKee
Board member




Nike Norway AS
Balance sheet at 31 may

NOTE	SHAREHOLDERS EQUITY AND LIABILITIES	31.05.2019	31.05.2018
	Shareholders equity		
	Paid-in equity		
3, 4	Share capital (2400 shares at kr 42)	<u>100 800</u>	<u>100 800</u>
	Total paid-in capital	<u>100 800</u>	<u>100 800</u>
	Retained earnings		
3	Other equity	<u>37 318 201</u>	<u>25 363 351</u>
	Total retained earnings	<u>37 318 201</u>	<u>25 363 351</u>
	Total shareholders equity	<u>37 419 001</u>	<u>25 464 151</u>
	Liabilities		
	Current liabilities		
	Accounts payable	2 397 605	4 888 405
10	Current income taxes payable	3 707 886	3 278 122
	Other taxes and withholdings	1 202 562	1 234 589
9	Other current liabilities	<u>9 603 989</u>	<u>7 914 028</u>
	Total current liabilities	<u>16 912 042</u>	<u>17 315 144</u>
	Total liabilities	<u>16 912 042</u>	<u>17 315 144</u>
	TOTAL SHAREHOLDERS EQUITY AND LIABILITIES	<u>54 331 043</u>	<u>42 779 294</u>

29/11/2019
Lysaker, ~~2020~~

Board of Nike Norway AS

Gavin James Lindberg
Chairman


Fredrik Marcel Versteeg
Board member

James McKee
Board member



Nike Norway AS

Notes to the accounts 2018/2019

Note 1 Accounting policies

This is only a translation in English of the Norwegian official financial statement in Norwegian language. The financial statements have been prepared in accordance with the Norwegian Accounting Act of 1998 and generally accepted accounting principles for small entities. The company has a deviating accounting year, and the accounting period covers the period 01.06.2018-31.05.2019.

Valuation and classification of assets and liabilities

Assets intended for permanent ownership or use in the business are classified as non-current assets. Other assets are classified as current assets. Receivables due within one year are classified as current assets. The classification of current and non-current liabilities is based on the same criteria.

Current assets are valued at the lower of historical cost and fair value.

Fixed assets are carried at historical cost, but are written down to their recoverable amount if this is lower than the carrying amount and the decline is expected to be permanent. Fixed assets with a limited economic life are depreciated in accordance with a reasonable depreciation schedule.

Currency

Figures in the financial statement is all presented in NOK. All balance sheet items denominated in foreign currencies are translated into NOK at the exchange rate prevailing at the balance sheet date.

Intangible fixed assets

Expenses relating to the development of intangible assets are recognised in the income statement as incurred.

Intangible assets that are acquired separately, are recognised at historical cost. Intangible assets acquired in a business combination, are recognised at historical cost when the criteria for balance sheet recognition have been met.

Intangible assets with a limited economic life are amortised on a systematic basis. Intangible assets are written down to the recoverable amount if the expected economic benefits are not covering the carrying amount and any remaining development costs.

Receivables

Trade receivables and other receivables are carried at face value less an allowance for expected losses. An estimate is made for doubtful debts based on a review of all amounts outstanding at the balance sheet date.

Cash and cash equivalents

Cash and cash equivalents include cash, bank deposits and other monetary instruments with a maturity of less than three months at the date of purchase.

Revenues

Revenue represents agent fee commissions received and receivable stated net of value added tax, recognised when services are supplied within Norway and payments for the reimbursement of local associated operating costs.

Arising from delivery of services:

Revenue is recognised when the service is performed. Revenue is measured at the fair value of the consideration received or receivable.

Expenses

Expenses are recognised in the same period as the revenue to which they relate. In instances where there is no clear connection between the expense and revenue, the apportionment is estimated. Other exceptions to the matching criteria are disclosed where appropriate.

Income taxes

Tax expenses are matched with operating income before tax. Tax related to equity transactions e.g. group contribution, is recognised directly in equity.

Tax expense consists of current income tax expense and change in net deferred tax. The tax expense is allocated to ordinary income and the effect of extraordinary items in accordance with the respective taxable income. Deferred tax liabilities and deferred tax assets are presented net in the balance sheet.



Note 2 Number of employees, benefits, loan to employees etc.

Average number of employees during the year 26

Directors' remuneration

	Salary	Other benefits
Managing Director	1 000 000	169 166

The company has not expensed board fees in the accounting year.

Pension

The company is obliged to have an occupational pension plan in accordance with Norwegian legislation on occupational pensions "Lov om tjenstepensjon". The company meet the requirements of this regulation.

Auditor's remuneration

Remuneration for audit in FY2019 was kr 239 910 exclusive of VAT.

Note 3 Equity transactions

	Share capital	Other equity	Total equity
Equity 01.06.2018	100 800	25 363 351	25 464 151
Profit of the year		11 954 850	11 954 850
Equity 31.05.2019	100 800	37 318 201	37 419 001

Note 4 Share capital and shareholder information

The share capital in the company at 31 May 2019 consists of the following classes:

	Number	Nominal amount	Carrying value
Ordinære shares	2 400	42	100 800
Total	2 400	42	100 800

All shares are owned by the parent company NIKE European Operations Netherlands B.V. with business address Colosseum 1, 1213 NL Hilversum, Netherlands.

Note 5 Payroll costs

Payroll costs	2018/2019	2017/2018
Wages and salaries	19 173 806	21 407 277
Social security tax	2 895 096	3 456 905
Pension costs	1 036 102	1 579 688
Other benefits	525 695	-
Total	23 630 699	26 443 870

Note 6 Specification of other financial items

Other financial income	2018/2019	2017/2018
Agioprofit	13 847	58 824
Total other financial income	13 847	58 824

Other financial expenses	2018/2019	2017/2018
Interest cost	12 624	275 453
Agio cost	1 378	123 330
Total other financial expenses	14 002	398 783



Note 7 Intangible assets

	Goodwill	Sum
Cost at 31.05.18	2 788 325	2 788 325
Additions	-	-
Disposals	-	-
Cost at 31.05.19	2 788 325	2 788 325
Acc. amortisation at 31.05.19	2 230 660	2 230 660
Net accumulated and reversed		
Balance at 31.05.19	557 665	557 665
Current year amortisation charge	557 665	557 665
Current year impairment charge	-	-
Current year reversal of impairment charges	-	-
Economic life	5 years	
Amortisation method	straight-line	

Note 8 Property, plant and equipment

	Assets under construction	Plant and machinery	Fittings and fixtures	Total
Cost at 31.05.18	-	404 206	1 489 086	1 893 292
Additions, purchased	231 873	-	13 678	245 551
Disposals	-	-	-	-
Cost at 31.05.19	231 873	404 206	1 502 764	2 138 843
Acc. depreciation 31.05.19		404 206	1 318 875	1 723 081
Balance at 31.05.19	231 873	-	183 889	415 762
Current year depreciation charge		-	273 598	273 598
Current year reversal		-	-	-
Economic life		3-5 years	10 years	
Depreciation method		straight-line	straight-line	

Note 9 Inter-company balances

	Other receivables		Other current liabilities	
	2018/2019	2017/2018	2018/2019	2017/2018
Group companies	45 011 648	37 141 676	2 807 525	2 807 525
Total	45 011 648	37 141 676	2 807 525	2 807 525

	Intra-group transactions	
	2018/2019	2017/2018
Income	58 702 284	59 643 791
Interest income	899 001	545 612
Total	59 601 285	60 189 403



Note 10 Income tax expense

Specification of income tax expense:

	2018/2019	2017/2018
Current income tax payable	3 656 486	2 854 299
To low tax cost prior years	741 761	
Changes in deferred tax	-73 051	-84 824
Effect of changes in tax rates	6 308	2 620
Tax on ordinary profit/(loss)	4 331 504	2 772 095

Calculation of the tax base of the year:

	2018/2019	2017/2018
Profit before tax expense	16 286 354	12 036 068
Permanent differences	1 991	5 126
Change in temporary differences	332 048	368 801
Tax base of the year	16 620 393	12 409 995
Tax payable (22% in 2019, 23% in 2018)	3 656 486	2 854 299

Overview of temporary differences

	2018/2019	2017/2018
Fixed assets including goodwill	962 859	630 811
Net temporary differences	962 859	630 811
Deferred tax asset (22% in 2018/2019, 23% in 2017/2018)	211 829	145 086

Payable tax in the balance sheet is shown as follows:

	2018/2019	2017/2018
Total tax expense for the year	3 656 486	2 854 299
Payable tax last year	51 400	423 823
Payable tax in the balance sheet	3 707 886	3 278 122

Note 11 Bank deposits

Bank deposits, cash etc. include restricted tax deduction funds with NOK 3 979 194.