



ÅRSREGNSKAPET FOR REGNSKAPSÅRET 2024 - GENERELL INFORMASJON

Enheten

Organisasjonsnummer: 931 388 932
Organisasjonsform: Aksjeselskap
Foretaksnavn: DYRØY BYGGEINDUSTRI AS
Forretningsadresse: Brøstadveien 307
9311 BRØSTADBOTN

Regnskapsår

Årsregnskapets periode: 01.01.2024 - 31.12.2024

Konsern

Morselskap i konsern: Nei

Regnskapsregler

Regler for små foretak benyttet: Ja
Benyttet ved utarbeidelsen av årsregnskapet til selskapet: Regnskapslovens alminnelige regler

Årsregnskapet fastsatt av kompetent organ

Bekreftet av representant for selskapet: Lars Petter Sortvik Nilssen
Dato for fastsettelse av årsregnskapet: 02.07.2025

Grunnlag for avgivelse

År 2024: Årsregnskapet er elektronisk innlevert
År 2023: Tall er hentet fra elektronisk innlevert årsregnskap fra 2024

Det er ikke krav til at årsregnskapet m.v. som sendes til Regnskapsregisteret er undertegnet. Kontrollen på at dette er utført ligger hos revisor/enhetens øverste organ. Sikkerheten ivaretas ved at innsender har rolle/rettighet for innsending av årsregnskapet via Altinn, og ved at det bekreftes at årsregnskapet er fastsatt av kompetent organ.

Brønnøysundregistrene, 29.07.2025



Resultatregnskap

Beløp i: NOK	Note	2024	2023
RESULTATREGNSKAP			
Inntekter			
Salgsinntekt		7 248 702	4 972 572
Annen driftsinntekt			210
Sum inntekter		7 248 702	4 972 782
Kostnader			
Varekostnad		5 345 978	3 611 221
Lønnskostnad	1	1 693 674	1 067 899
Avskrivning av driftsmidler og immaterielle eiendeler	2	58 000	28 900
Annen driftskostnad	1	1 067 456	945 188
Sum kostnader		8 165 108	5 653 207
Driftsresultat		-916 406	-680 426
Finansinntekter og finanskostnader			
Annen renteinntekt		13 482	
Sum finansinntekter		13 482	
Annen rentekostnad		325 360	128 349
Sum finanskostnader		325 360	128 349
Netto finans		-311 878	-128 349
Resultat før skattekostnad		-1 228 284	-808 775
Skattekostnad på resultat		-269 026	-177 930
Årsresultat	3	-959 258	-630 845
Årsresultat etter minoritetsinteresser		-959 258	-630 845
Totalresultat		-959 258	-630 845
Overføringer og disponeringer			
Udekket tap		-959 258	-630 845
Sum overføringer og disponeringer		-959 258	-630 845



Resultatregnskap

Beløp i: NOK	Note	2024	2023
---------------------	-------------	-------------	-------------



Balanse

Beløp i: NOK	Note	2024	2023
BALANSE - EIENDELER			
Anleggsmidler			
Immaterielle eiendeler			
Utsatt skattefordel		446 956	177 930
Sum immaterielle eiendeler		446 956	177 930
Varige driftsmidler			
Tomter, bygninger o.a. fast eiendom	2		
Maskiner og anlegg	2	405 000	453 000
Skip og flytende installasjoner	2		
Driftsløsøre, inventar o.a. utstyr	2	110 000	
Sum varige driftsmidler	2	515 000	453 000
Finansielle anleggsmidler			
Investeringer i aksjer og andeler		10 081	10 081
Sum finansielle anleggsmidler		10 081	10 081
Sum anleggsmidler		972 037	641 011
Omløpsmidler			
Varer			
Sum varer		3 173 883	2 549 840
Fordringer			
Kundefordringer		968 533	1 076 998
Andre kortsiktige fordringer		26 103	37 332
Sum fordringer		994 636	1 114 330
Bankinnskudd, kontanter og lignende			
Bankinnskudd, kontanter o.l.		38 740	32 593
Sum bankinnskudd, kontanter og lignende		38 740	32 593
Sum omløpsmidler		4 207 259	3 696 763
SUM EIENDELER		5 179 296	4 337 774



Balanse

Beløp i: NOK	Note	2024	2023
BALANSE - EGENKAPITAL OG GJELD			
Egenkapital			
Innskutt egenkapital			
Aksjekapital	4	100 000	100 000
Sum innskutt egenkapital		100 000	100 000
Opptjent egenkapital			
Udekket tap		1 590 103	630 845
Sum opptjent egenkapital		-1 590 103	-630 845
Sum egenkapital	3	-1 490 103	-530 845
Gjeld			
Langsiktig gjeld			
Annen langsiktig gjeld			
Gjeld til kredittinstitusjoner		1 798 589	1 833 335
Sum annen langsiktig gjeld		1 798 589	1 833 335
Sum langsiktig gjeld		1 798 589	1 833 335
Kortsiktig gjeld			
Gjeld til kredittinstitusjoner		1 492 111	1 420 361
Leverandørgjeld		2 932 482	1 390 240
Skyldig offentlige avgifter		259 485	99 810
Annen kortsiktig gjeld		186 731	124 872
Sum kortsiktig gjeld		4 870 810	3 035 284
Sum gjeld		6 669 399	4 868 619
SUM EGENKAPITAL OG GJELD		5 179 296	4 337 774



Brønnøysundregistrene

ÅRSREGNSKAP FOR REGNSKAPSÅRET 2024 - GENERELL INFORMASJON

Journalnummer: 2025 690710

Enheten

Organisasjonsnummer: 931 388 932
Organisasjonsform: Aksjeselskap
Foretaksnavn: DYRØY BYGGEINDUSTRI AS
Forretningsadresse: Brøstadveien 307
9311 BRØSTADBOTN

Regnskapsår

Årsregnskapets periode: 01.01.2024 - 31.12.2024

Konsern

Morselskap i konsern: Nei

Regnskapsregler

Regler for små foretak benyttet: Ja
Benyttet ved utarbeidelsen av
årsregnskapet til selskapet: Regnskapslovens alminnelige regler

Årsregnskapet fastsatt av kompetent organ

Bekreftet av representant for selskapet: Lars Petter Sortvik Nilssen
Dato for fastsettelse av årsregnskapet: 02.07.2025

Revisjon

Årsregnskapet er utarbeidet av ekstern
autorisert regnskapsfører: Ja
Ekstern autorisert regnskapsfører har i
løpet av regnskapsåret bistått ved den
løpende regnskapsføringen eller utført
andre tjenester for selskapet enn å
utarbeide årsregnskapet: Ja

Grunnlag for avgivelse

År 2024: Årsregnskap er elektronisk innlevert.
År 2023: Tall er hentet fra elektronisk innlevert årsregnskap fra 2024.

Det er ikke krav til at årsregnskapet m.v. som sendes til Regnskapsregisteret er undertegnet. Kontrollen på at dette er utført ligger hos revisor/enhetens øverste organ. Sikkerheten ivaretas ved at innsender har rolle/rettighet for innsending av årsregnskapet via Altinn, og ved at det bekreftes at årsregnskapet er fastsatt av kompetent organ.

Brønnøysundregistrene, 24.07.2025

Brønnøysundregistrene
Postadresse: Postboks 900, 8910 Brønnøysund
Telefon: 75 00 75 00
E-post: firmapost@brreg.no Internett: www.brreg.no
Organisasjonsnummer: 974 760 673



Organisasjonsnr: 931 388 932
DYRØY BYGGEINDUSTRI AS

RESULTATREGNSKAP

Beløp i: NOK	Note	2024	2023
RESULTATREGNSKAP			
Inntekter			
Salgsinntekt		7 248 702	4 972 572
Annen driftsinntekt			210
Sum inntekter		7 248 702	4 972 782
Kostnader			
Varekostnad		5 345 978	3 611 221
Lønnskostnad	1	1 693 674	1 067 899
Avskrivning av driftsmidler og immaterielle eiendeler	2	58 000	28 900
Annen driftskostnad	1	1 067 456	945 188
Sum kostnader		8 165 108	5 653 207
Driftsresultat		-916 406	-680 426
Finansinntekter og finanskostnader			
Annen renteinntekt		13 482	
Sum finansinntekter		13 482	
Annen rentekostnad		325 360	128 349
Sum finanskostnader		325 360	128 349
Netto finans		-311 878	-128 349
Resultat før skattekostnad		-1 228 284	-808 775
Skattekostnad på resultat		-269 026	-177 930
Årsresultat	3	-959 258	-630 845
Årsresultat etter minoritetsinteresser		-959 258	-630 845
Totalresultat		-959 258	-630 845
Overføringer og disponeringer			
Udekket tap		-959 258	-630 845
Sum overføringer og disponeringer		-959 258	-630 845



Organisasjonsnr: 931 388 932
DYRØY BYGGEINDUSTRI AS

BALANSE

Beløp i: NOK	Note	2024	2023
BALANSE - EIENDELER			
Anleggsmidler			
Immaterielle eiendeler			
Utsatt skattefordel		446 956	177 930
Sum immaterielle eiendeler		446 956	177 930
Varige driftsmidler			
Tomter, bygninger o.a. fast eiendom	2		
Maskiner og anlegg	2	405 000	453 000
Skip og flytende installasjoner	2		
Driftsløsøre, inventar o. a. utstyr	2	110 000	
Sum varige driftsmidler	2	515 000	453 000
Finansielle anleggsmidler			
Investeringer i aksjer og andeler		10 081	10 081
Sum finansielle anleggsmidler		10 081	10 081
Sum anleggsmidler		972 037	641 011
Omløpsmidler			
Varer			
Sum varer		3 173 883	2 549 840
Fordringer			
Kundefordringer		968 533	1 076 998
Andre kortsiktige fordringer		26 103	37 332
Sum fordringer		994 636	1 114 330
Bankinnskudd, kontanter og lignende			
Bankinnskudd, kontanter o. l.		38 740	32 593
Sum bankinnskudd, kontanter og lignende		38 740	32 593
Sum omløpsmidler		4 207 259	3 696 763
SUM EIENDELER		5 179 296	4 337 774
BALANSE - EGENKAPITAL OG GJELD			



Egenkapital			
Innskutt egenkapital			
Aksjekapital	4	100 000	100 000
Sum innskutt egenkapital		100 000	100 000
Opptjent egenkapital			
Udekket tap		1 590 103	630 845
Sum opptjent egenkapital		-1 590 103	-630 845
Sum egenkapital	3	-1 490 103	-530 845
Gjeld			
Langsiktig gjeld			
Annen langsiktig gjeld			
Gjeld til			
kredittinstitusjoner		1 798 589	1 833 335
Sum annen langsiktig gjeld		1 798 589	1 833 335
Sum langsiktig gjeld		1 798 589	1 833 335
Kortsiktig gjeld			
Gjeld til			
kredittinstitusjoner		1 492 111	1 420 361
Leverandørgjeld		2 932 482	1 390 240
Skyldig offentlige avgifter		259 485	99 810
Annen kortsiktig gjeld		186 731	124 872
Sum kortsiktig gjeld		4 870 810	3 035 284
Sum gjeld		6 669 399	4 868 619
SUM EGENKAPITAL OG GJELD		5 179 296	4 337 774



Organisasjonsnr: 931 388 932
DYRØY BYGGEINDUSTRI AS

NOTEOPPLYSNINGER - SELSKAP - alle poster oppgitt i hele tall

Note

1

Antall årsverk i regnskapsåret
3.00

Sum Beløp

Balanseført verdi 31.12. Varige driftsmidler Immaterielle eiend.

Konsernregnskap

Morselskapet sitt navn

Forretningskontor for morselskapet

Begrunnelse for at datterselskap er utelatt fra konsolideringen

Samlet beløp - tilknyttet selskap Årets Fjorårets

Samlet beløp - foretak i samme konsern Årets Fjorårets

Samlet beløp - foretak i samme konsern Årets Fjorårets

Samlet beløp - felles kontrollert virksomhet Årets Fjorårets

Pantstillelse Beløp

Beholdning av egne aksjer Antall Pålydende Andel av aksjek.



RESULTATREGNSKAP

DYRØY BYGGEINDUSTRI AS

DRIFTSINNEKTER OG DRIFTSKOSTNADER	Note	2024	2023
Salgsinntekt		7 248 702	4 972 572
Annen driftsinntekt		0	210
Sum driftsinntekter		7 248 702	4 972 782
Varekostnad		5 345 978	3 611 221
Lønnskostnad	1	1 693 674	1 067 899
Avskrivning av driftsmidler og immaterielle eiendeler	2	58 000	28 900
Annen driftskostnad	1	1 067 456	945 188
Sum driftskostnader		8 165 108	5 653 207
Driftsresultat		-916 406	-680 426
FINANSINNEKTER OG FINANSKOSTNADER			
Annen renteinntekt		13 482	0
Annen rentekostnad		325 360	128 349
Resultat av finansposter		-311 878	-128 349
Resultat før skattekostnad		-1 228 284	-808 775
Skattekostnad på resultat		-269 026	-177 930
Årsresultat	3	-959 258	-630 845
OVERFØRINGER			
Overført til udekket tap		959 258	630 845
Sum overføringer		-959 258	-630 845



BALANSE

DYRØY BYGGEINDUSTRI AS

EIENDELER	Note	2024	2023
ANLEGGSMIDLER			
IMMATERIELLE EIENDELER			
Utsatt skattefordel		446 956	177 930
Sum immaterielle eiendeler		446 956	177 930
VARIGE DRIFTSMIDLER			
Maskiner og anlegg	2	405 000	453 000
Driftsløsøre, inventar o.a. utstyr	2	110 000	0
Sum varige driftsmidler	2	515 000	453 000
FINANSIELLE ANLEGGSMIDLER			
Investeringer i aksjer og andeler		10 081	10 081
Sum finansielle anleggsmidler		10 081	10 081
Sum anleggsmidler		972 037	641 011
OMLØPSMIDLER			
Lager av varer og annen beholdning		3 173 883	2 549 840
FORDRINGER			
Kundefordringer		968 533	1 076 998
Andre kortsiktige fordringer		26 103	37 332
Sum fordringer		994 636	1 114 330
INVESTERINGER			
Bankinnskudd, kontanter o.l.		38 740	32 593
Sum omløpsmidler		4 207 259	3 696 763
Sum eiendeler		5 179 296	4 337 774



BALANSE

DYRØY BYGGEINDUSTRI AS

EGENKAPITAL OG GJELD	Note	2024	2023
EGENKAPITAL			
INNSKUTT EGENKAPITAL			
Aksjekapital	4	100 000	100 000
Sum innskutt egenkapital		100 000	100 000
OPPTJENT EGENKAPITAL			
Udekket tap		-1 590 103	-630 845
Sum opptjent egenkapital		-1 590 103	-630 845
Sum egenkapital	3	-1 490 103	-530 845
GJELD			
AVSETNING FOR FORPLIKTELSER			
ANNEN LANGSIKTIG GJELD			
Gjeld til kredittinstitusjoner		1 798 589	1 833 335
Sum annen langsiktig gjeld		1 798 589	1 833 335
KORTSIKTIG GJELD			
Gjeld til kredittinstitusjoner		1 492 111	1 420 361
Leverandørgjeld		2 932 482	1 390 240
Skyldig offentlige avgifter		259 485	99 810
Annen kortsiktig gjeld		186 731	124 872
Sum kortsiktig gjeld		4 870 810	3 035 284
Sum gjeld		6 669 399	4 868 619
Sum egenkapital og gjeld		5 179 296	4 337 774

Dyrøy
Styret i Dyrøy Byggeindustri AS

Lars Petter Sortvik Nilssen
styreleder

Arve Borch
styremedlem

Bjørn Erik Nyrud Nilsen
styremedlem

Ole Martin Bolle Gabrielsen
daglig leder



Regnskapsprinsipper

Årsregnskapet er satt opp i samsvar med regnskapsloven og NRS 8 - God regnskapsskikk for små foretak.

DRIFTSINNTEKTER

Inntektsføring ved salg av varer skjer på leveringstidspunktet. Tjenester inntektsføres etter hvert som de leveres.

SKATT

Skattekostnaden i resultatregnskapet omfatter både periodens betalbare skatt og endring i utsatt skatt. Utsatt skatt er beregnet med 22 % på grunnlag av de midlertidige forskjeller som eksisterer mellom regnskapsmessige og skattemessige verdier, samt ligningsmessig underskudd til fremføring ved utgangen av regnskapsåret. Skatteøkende og skattereduserende midlertidige forskjeller som reverserer eller kan reverseres i samme periode er utlignet og nettoført.

KLASSIFISERING OG VURDERING AV ANLEGGSMIDLER

Anleggsmidler omfatter eiendeler bestemt til varig eie og bruk. Anleggsmidler er vurdert til anskaffelseskost. Varige driftsmidler balanseføres og avskrives over driftsmidlets økonomiske levetid. Avskrivningsperioden for fast eiendom anskaffet etter 2009 er dekomponert i en del som gjelder råbygget og en del som gjelder faste tekniske installasjoner. Varige driftsmidler nedskrives til gjenvinnbart beløp ved verdifall som forventes ikke å være forbigående. Gjenvinnbart beløp er det høyeste av netto salgsverdi og verdi i bruk. Verdi i bruk er nåverdi av fremtidige kontantstrømmer knyttet til eiendelen. Nedskrivningen reverseres når grunnlaget for nedskrivningen ikke lenger er til stede.

KLASSIFISERING OG VURDERING AV OMLØPSMIDLER

Omløpsmidler og kortsiktig gjeld omfatter normalt poster som forfaller til betaling innen ett år etter balansedagen, samt poster som knytter seg til varekretsløpet. Omløpsmidler vurderes til laveste verdi av anskaffelseskost og virkelig verdi.

VARER

Varer er vurdert til det laveste av anskaffelseskost og netto salgsverdi.

FORDRINGER

Kundefordringer og andre fordringer oppføres til pålydende etter fradrag for avsetning til forventet tap. Avsetning til tap gjøres på grunnlag av en individuell vurdering av de enkelte fordringene.



Note 1 Lønnskostnader og ytelser, godtgjørelser til daglig leder, styret og revisor

LØNSKOSTNADER

	2024	2023
Lønninger	1 578 585	1 004 424
Arbeidsgiveravgift	73 325	46 221
Andre ytelser	41 764	17 253
Sum	1 693 674	1 067 899

Selskapet har i 2024 sysselsatt 3 årsverk.

PENSJONSFORPLIKTELSE

Selskapet er pliktig til å ha tjenestepensjonsordning etter lov om obligatorisk tjenestepensjon. Selskapets pensjonsordninger tilfredsstiller kravene i denne lov.

Note 2 Anleggsmidler

	Maskiner og anlegg	Driftsløsøre, inventar ol.	Sum
Anskaffelseskost pr. 01.01.24	200 000	281 900	481 900
+ Tilgang kjøpte driftsmidler		120 000	120 000
= Anskaffelseskost 31.12.24	200 000	401 900	601 900
Akkumulerte avskrivninger 31.12.24	32 000	54 900	86 900
= Bokført verdi 31.12.24	168 000	347 000	515 000
Årets ordinære avskrivninger	20 000	38 000	58 000
Økonomisk levetid	10 år	10 år	

Note 3 Egenkapital

	Aksjekapital	Overkurs	Annen Innskutt egenkapital	Annen egenkapital	Sum egenkapital
Pr. 31.12.2024	100 000	0	0	-630 845	-530 845
Årets resultat				-959 258	-959 258
Pr 31.12.2024	0	0	0	-1 590 103	-1 490 103

Fortsatt drift

Selskapets egenkapital er tapt, og selskapets ledelse er klar over sin handlingsplikt.

Selskapet var nystiftet i 2023 og har hatt høye oppstartskostnader i 2023 og i 2024 som har medført til årets underskudd.

Ledelsen er god tro for fremtiden, og forventer en positiv utvikling med positive resultat.



Note 4 Aksjonærer

AKSJEKAPITALEN I DYRØY BYGGEINDUSTRI AS PR. 31.12.2024 BESTÅR AV:

	Antall	Pålydende	Bokført
Ordinære aksjer	100	1 000,0	100 000
Sum	100		100 000

EIERSTRUKTUR

	Sum	Eierandel	Stemmeandel
Bjørn Erik Nyrud Nilsen	10	10,00	10,00
Lavangen Byggeindustri Holding AS	90	90,00	90,00
Totalt antall aksjer	100	100,00	100,00

AKSJER EIET AV MEDLEMMER I STYRET OG DAGLIG LEDER:

Navn	Verv	Sum
Bjørn Erik Nyrud Nilsen	styremedlem	10
Totalt antall aksjer		10



Til generalforsamlingen i
Dyrøy Byggeindustri AS

HrH Revisjon AS
Postboks 509, 9485 Harstad
Havnegata 4, 3. etg. 9404 Harstad
Foretaksregisteret: 980 404 277 MVA
Telefon: 90 40 41 40
E-post: harstad@hrh.no
Medlem av Den norske Revisorforening

UAVHENGIG REVISORS BERETNING FOR 2024

Konklusjon

Vi har revidert årsregnskapet for Dyrøy Byggeindustri AS som viser et underskudd på kr 959 258. Årsregnskapet består av balanse per 31. desember 2024, resultatregnskap for regnskapsåret avsluttet per denne datoen, og noter til årsregnskapet, herunder et sammendrag av viktige regnskapsprinsipper.

Etter vår mening

- oppfyller årsregnskapet gjeldende lovkrav, og
- gir årsregnskapet et rettviseende bilde av selskapets finansielle stilling per 31. desember 2024 og av dets resultater for regnskapsåret avsluttet per denne datoen i samsvar med regnskapslovens regler og god regnskapsskikk i Norge.

Grunnlag for konklusjonen

Vi har gjennomført revisjonen i samsvar med International Standards on Auditing (ISA-ene). Våre oppgaver og plikter i henhold til disse standardene er beskrevet nedenfor under Revisors oppgaver og plikter ved revisjonen av Årsregnskapet. Vi er uavhengige av selskapet i samsvar med kravene i relevante lover og forskrifter i Norge og International Code of Ethics for Professional Accountants (inkludert internasjonale uavhengighetsstandarder) utstedt av the International Ethics Standards Board for Accountants (IESBA-reglene), og vi har overholdt våre øvrige etiske forpliktelser i samsvar med disse kravene. Innhentet revisjonsbevis er etter vår vurdering tilstrekkelig og hensiktsmessig som grunnlag for vår konklusjon.

Vesentlig usikkerhet knyttet til fortsatt drift

Vi gjør oppmerksom på note 3 som angir at selskapet har pådratt seg et tap på 959 258 i regnskapsåret 2024, og at selskapets kortsiktige gjeld per denne datoen oversteg dets samlede eiendeler med 1 490 103. Disse forholdene og andre omstendigheter som er beskrevet i note 3, indikerer at det foreligger en vesentlig usikkerhet som kan skape tvil av betydning om selskapets evne til fortsatt drift. Dette forholdet har ingen betydning for vår konklusjon om årsregnskapet.

Ledelsens ansvar for årsregnskapet

Ledelsen er ansvarlig for å utarbeide årsregnskapet og for at det gir et rettviseende bilde i samsvar med regnskapslovens regler og god regnskapsskikk i Norge. Ledelsen er også ansvarlig for slik intern kontroll som den finner nødvendig for å kunne utarbeide et årsregnskap som ikke inneholder vesentlig feilinformasjon, verken som følge av misligheter eller utilsiktede feil.

Ved utarbeidelsen av årsregnskapet må ledelsen ta standpunkt til selskapets evne til fortsatt drift og opplyse om forhold av betydning for fortsatt drift. Forutsetningen om fortsatt drift skal legges til grunn for årsregnskapet så lenge det ikke er sannsynlig at virksomheten vil bli avviklet.



HrH Revisjon

Revisors oppgaver og plikter ved revisjonen av årsregnskapet

Vårt mål er å oppnå betryggende sikkerhet for at årsregnskapet som helhet ikke inneholder vesentlig feilinformasjon, verken som følge av misligheter eller utilsiktede feil, og å avgi en revisjonsberetning som inneholder vår konklusjon. Betryggende sikkerhet er en høy grad av sikkerhet, men ingen garanti for at en revisjon utført i samsvar med ISA-ene, alltid vil avdekke vesentlig feilinformasjon. Feilinformasjon kan oppstå som følge av misligheter eller utilsiktede feil. Feilinformasjon er å anse som vesentlig dersom den enkeltvis eller samlet med rimelighet kan forventes å påvirke økonomiske beslutninger som brukerne foretar basert på årsregnskapet.

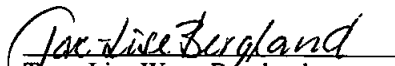
For videre beskrivelse av revisors oppgaver og plikter vises det til <https://revisorforeningen.no/revisjonsberetninger>

Andre forhold

Selskapet har ikke behandlet skattetreksmidler i samsvar med bestemmelsene i skattebetalingsloven § 5-12.

Harstad, 3. juli 2025

HrH Revisjon AS


Tove-Lise Wang Bergland
Statsautorisert revisor



RESULTATREGNSKAP

DYRØY BYGGEINDUSTRI AS

DRIFTSINNEKTER OG DRIFTSKOSTNADER	Note	2024	2023
Salgsinntekt		7 248 702	4 972 572
Annen driftsinntekt		0	210
Sum driftsinntekter		7 248 702	4 972 782
Varekostnad		5 345 978	3 611 221
Lønnskostnad	1	1 693 674	1 067 899
Avskrivning av driftsmidler og immaterielle eiendeler	2	58 000	28 900
Annen driftskostnad	1	1 067 456	945 188
Sum driftskostnader		8 165 108	5 653 207
Driftsresultat		-916 406	-680 426
FINANSINNEKTER OG FINANSKOSTNADER			
Annen renteinntekt		13 482	0
Annen rentekostnad		325 360	128 349
Resultat av finansposter		-311 878	-128 349
Resultat før skattekostnad		-1 228 284	-808 775
Skattekostnad på resultat		-269 026	-177 930
Årsresultat	3	-959 258	-630 845
OVERFØRINGER			
Overført til udekket tap		959 258	630 845
Sum overføringer		-959 258	-630 845



BALANSE

DYRØY BYGGEINDUSTRI AS


EIENDELER	Note	2024	2023
ANLEGGSMIDLER			
IMMATERIELLE EIENDELER			
Utsatt skattefordel		446 956	177 930
Sum immaterielle eiendeler		446 956	177 930
VARIGE DRIFTSMIDLER			
Maskiner og anlegg	2	405 000	453 000
Driftsløsøre, inventar o.a. utstyr	2	110 000	0
Sum varige driftsmidler	2	515 000	453 000
FINANSIELLE ANLEGGSMIDLER			
Investeringer i aksjer og andeler		10 081	10 081
Sum finansielle anleggsmidler		10 081	10 081
Sum anleggsmidler		972 037	641 011
OMLØPSMIDLER			
Lager av varer og annen beholdning		3 173 883	2 549 840
FORDRINGER			
Kundefordringer		968 533	1 076 998
Andre kortsiktige fordringer		26 103	37 332
Sum fordringer		994 636	1 114 330
INVESTERINGER			
Bankinnskudd, kontanter o.l.		38 740	32 593
Sum omløpsmidler		4 207 259	3 696 763
Sum eiendeler		5 179 296	4 937 774



BALANSE

DYRØY BYGGEINDUSTRI AS

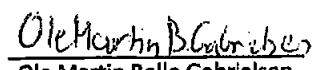
EGENKAPITAL OG GJELD	Note	2024	2023
EGENKAPITAL			
INNSKUTT EGENKAPITAL			
Aksjekapital	4	100 000	100 000
Sum innskutt egenkapital		100 000	100 000
OPPTJENT EGENKAPITAL			
Udekket tap		-1 590 103	-630 845
Sum opptjent egenkapital		-1 590 103	-630 845
Sum egenkapital	3	-1 490 103	-530 845
GJELD			
AVSETNING FOR FORPLIKTELSER			
ANNEN LANGSIKTIG GJELD			
Gjeld til kredittinstitusjoner		1 798 589	1 833 335
Sum annen langsiktig gjeld		1 798 589	1 833 335
KORTSIKTIG GJELD			
Gjeld til kredittinstitusjoner		1 492 111	1 420 361
Leverandørgjeld		2 932 482	1 390 240
Skyldig offentlige avgifter		259 485	99 810
Annen kortsiktig gjeld		186 731	124 872
Sum kortsiktig gjeld		4 870 810	3 035 284
Sum gjeld		6 669 399	4 868 619
Sum egenkapital og gjeld		5 179 296	4 337 774


Lars Petter Sortvik Nilssen
styreleder

Dyrøy
Styret i Dyrøy Byggeindustri AS


Arve Borch
styremedlem


Bjørn Erik Nyrud Nilsen
styremedlem


Ole Martin Bolle Gabrielsen
daglig leder



Regnskapsprinsipper

Årsregnskapet er satt opp i samsvar med regnskapsloven og NRS 8 - God regnskapsskikk for små foretak.

DRIFTSINNTEKTER

Inntektsføring ved salg av varer skjer på leveringstidspunktet. Tjenester inntektsføres etter hvert som de leveres.

SKATT

Skattekostnaden i resultatregnskapet omfatter både periodens betalbare skatt og endring i utsatt skatt. Utsatt skatt er beregnet med 22 % på grunnlag av de midlertidige forskjeller som eksisterer mellom regnskapsmessige og skattemessige verdier, samt ligningsmessig underskudd til fremføring ved utgangen av regnskapsåret. Skatteøkende og skattereduserende midlertidige forskjeller som reverserer eller kan reverseres i samme periode er utlignet og nettoført.

KLASSIFISERING OG VURDERING AV ANLEGGSMIDLER

Anleggsmidler omfatter eiendeler bestemt til varig bruk. Anleggsmidler er vurdert til anskaffelseskost. Varige driftsmidler balanseføres og avskrives over driftsmidlets økonomiske levetid. Avskrivningsperioden for fast eiendom anskaffet etter 2009 er dekomponert i en del som gjelder råbygget og en del som gjelder faste tekniske installasjoner. Varige driftsmidler nedskrives til gjenvinnbart beløp ved verdifall som forventes ikke å være forbigående. Gjenvinnbart beløp er det høyeste av netto salgsverdi og verdi i bruk. Verdi i bruk er nåverdi av fremtidige kontantstrømmer knyttet til eiendelen. Nedskrivningen reverseres når grunnlaget for nedskrivningen ikke lenger er til stede.

KLASSIFISERING OG VURDERING AV OMLØPSMIDLER

Omløpsmidler og kortsiktig gjeld omfatter normalt poster som forfaller til betaling innen ett år etter balansedagen, samt poster som knytter seg til varekretsløpet. Omløpsmidler vurderes til laveste verdi av anskaffelseskost og virkelig verdi.

VARER

Varer er vurdert til det laveste av anskaffelseskost og netto salgsverdi.

FORDRINGER

Kundefordringer og andre fordringer oppføres til pålydende etter fradrag for avsetning til forventet tap. Avsetning til tap gjøres på grunnlag av en individuell vurdering av de enkelte fordringene.



Note 1 Lønnskostnader og ytelser, godtgjørelser til daglig leder, styret og revisor

LØNSKOSTNADER

	2024	2023
Lønninger	1 578 585	1 004 424
Arbeidsgiveravgift	73 325	46 221
Andre ytelser	41 764	17 253
Sum	1 693 674	1 067 899

Selskapet har i 2024 sysselsatt 3 årsverk.

PENSJONSFORPLIKTELSER

Selskapet er pliktig til å ha tjenstepensjonsordning etter lov om obligatorisk tjenstepensjon. Selskapets pensjonsordninger tilfredsstiller kravene i denne lov.

Note 2 Anleggsmidler

	Maskiner og anlegg	Driftsløsøre, inventar ol.	Sum
Anskaffelseskost pr. 01.01.24	200 000	281 900	481 900
+ Tilgang kjøpte driftsmidler		120 000	120 000
= Anskaffelseskost 31.12.24	200 000	401 900	601 900
Akkumulerte avskrivninger 31.12.24	32 000	54 900	86 900
= Bokført verdi 31.12.24	168 000	347 000	515 000
Årets ordinære avskrivninger	20 000	38 000	58 000
Økonomisk levetid	10 år	10 år	

Note 3 Egenkapital

	Aksjekapital	Overkurs	Annen Innskutt egenkapital	Annen egenkapital	Sum egenkapital
Pr. 31.12.2024	100 000	0	0	-630 845	-530 845
Årets resultat				-959 258	-959 258
Pr 31.12.2024	0	0	0	-1 590 103	-1 490 103

Fortsatt drift

Selskapets egenkapital er tapt, og selskapets ledelse er klar over sin handlingsplikt. Selskapet var nystiftet i 2023 og har hatt høye oppstartskostnader i 2023 og i 2024 som har medført til årets underskudd. Ledelsen er god tro for fremtiden, og forventer en positiv utvikling med positive resultat.



Note 4 Aksjonærer

AKSJEKAPITALEN I DYRØY BYGGEINDUSTRI AS PR. 31.12.2024 BESTÅR AV:

	Antall	Pålydende	Bokført
Ordinære aksjer	100	1 000,0	100 000
Sum	100		100 000

EIERSTRUKTUR

	Sum	Eierandel	Stemmeandel
Bjørn Erik Nyrud Nilsen	10	10,00	10,00
Lavangen Byggeindustri Holding AS	90	90,00	90,00
Totalt antall aksjer	100	100,00	100,00

AKSJER EIET AV MEDLEMMER I STYRET OG DAGLIG LEDER:

Navn	Verv	Sum
Bjørn Erik Nyrud Nilsen	styremedlem	10
Totalt antall aksjer		10