



ÅRSREGNSKAPET FOR REGNSKAPSÅRET 2020 - GENERELL INFORMASJON

Enheten

Organisasjonsnummer: 988 221 058
Organisasjonsform: Aksjeselskap
Foretaksnavn: HAMAN GROUP AS
Forretningsadresse: Haslevangen 15
0579 OSLO

Regnskapsår

Årsregnskapets periode: 01.01.2020 - 31.12.2020

Konsern

Mørselskap i konsern: Ja
Konsernregnskap lagt ved: Ja

Regnskapsregler

Regler for små foretak benyttet: Nei
Benyttet ved utarbeidelsen av årsregnskapet til selskapet: Regnskapslovens alminnelige regler
Benyttet ved utarbeidelsen av årsregnskapet til konsernet: Regnskapslovens alminnelige regler

Årsregnskapet fastsatt av kompetent organ

Bekreftet av representant for selskapet: Annette Karlsson
Dato for fastsettelse av årsregnskapet: 29.04.2021

Grunnlag for avgivelse

År 2020: Årsregnskapet er elektronisk innlevert
År 2019: Tall er hentet fra elektronisk innlevert årsregnskap fra 2020

Det er ikke krav til at årsregnskapet m.v. som sendes til Regnskapsregisteret er undertegnet. Kontrollen på at dette er utført ligger hos revisor/enhetens øverste organ. Sikkerheten ivaretas ved at innsender har rolle/rettighet for innsending av årsregnskapet via Altinn, og ved at det bekreftes at årsregnskapet er fastsatt av kompetent organ.

Brønnøysundregistrene, 26.06.2022



Resultatregnskap

Beløp i: NOK	Note	2020	2019
RESULTATREGNSKAP			
Inntekter			
Salgsinntekt	8,9	2 864 236	4 598 143
Sum inntekter		2 864 236	4 598 143
Kostnader			
Lønnskostnad	2	1 067 990	3 016 429
Annen driftskostnad	2,12	1 800 749	2 245 973
Sum kostnader		2 868 739	5 262 402
Driftsresultat		-4 503	-664 259
Finansinntekter og finanskostnader			
Inntekt på investering i datterselskap og tilknyttet selskap	6	0	69 450
Annen renteinntekt		202	6 727
Annen finansinntekt		5 806	78 124
Sum finansinntekter		6 008	154 301
Nedskrivning av finansielle eiendeler	6	847 780	0
Annen rentekostnad		0	75
Annen finanskostnad		7 043	37 595
Sum finanskostnader		854 823	37 670
Netto finans		-848 815	116 631
Ordinært resultat før skattekostnad		-853 318	-547 628
Skattekostnad på ordinært resultat	5	33 757	-11 669
Ordinært resultat etter skattekostnad		-887 075	-535 959
Årsresultat		-887 075	-535 959
Overføringer og disponeringer			
Overført til / fra annen egenkapital		-887 076	-535 958
Sum overføringer og disponeringer		-887 076	-535 958



Balanse

Beløp i: NOK	Note	2020	2019
BALANSE - EIENDELER			
Anleggsmidler			
Immaterielle eiendeler			
Konsesjoner, patenter o.l.	3	54 710	54 710
Sum immaterielle eiendeler		54 710	54 710
Varige driftsmidler			
Tomter, bygninger og annen fast eiendom	3	1 222 846	1 222 846
Sum varige driftsmidler		1 222 846	1 222 846
Finansielle anleggsmidler			
Investering i datterselskap	6	9 795 280	7 915 280
Investeringer i aksjer og andeler	7	50 000	50 000
Sum finansielle anleggsmidler		9 845 280	7 965 280
Sum anleggsmidler		11 122 836	9 242 836
Omløpsmidler			
Varer			
Fordringer			
Kundefordringer		0	131 584
Andre fordringer		141 154	
Konsernfordringer	6,9	11 539 424	12 323 002
Sum fordringer		11 680 578	12 454 586
Bankinnskudd, kontanter og lignende			
Bankinnskudd, kontanter og lignende	4	670 569	741 388
Sum bankinnskudd, kontanter og lignende		670 569	741 388
Sum omløpsmidler		12 351 147	13 195 974
SUM EIENDELER		23 473 983	22 438 810

BALANSE - EGENKAPITAL OG GJELD



Balanse

Beløp i: NOK	Note	2020	2019
Egenkapital			
Innskutt egenkapital			
Aksjekapital	10,11	500 000	500 000
Overkurs	10	766 667	766 667
Sum innskutt egenkapital		1 266 667	1 266 667
Opptjent egenkapital			
Annen egenkapital	10	9 232 141	10 119 216
Sum opptjent egenkapital		9 232 141	10 119 216
Sum egenkapital		10 498 808	11 385 883
Sum langsiktig gjeld		0	0
Kortsiktig gjeld			
Leverandørgjeld		90 457	94 121
Skyldige offentlige avgifter		36 253	114 207
Kortsiktig konserngjeld	6,9	11 929 887	10 013 440
Annen kortsiktig gjeld		918 578	928 076
Sum kortsiktig gjeld		12 975 175	11 149 844
Sum gjeld		12 975 175	11 149 844
SUM EGENKAPITAL OG GJELD		23 473 983	22 535 727



Konsernets resultatregnskap

Beløp i: NOK	Note	2020	2019
RESULTATREGNSKAP			
Inntekter			
Salgsinntekt	5	40 237 563	197 075 804
Annen driftsinntekt	13	3 400 120	302 757
Sum inntekter		43 637 683	197 378 561
Kostnader			
Varekostnad		28 852 433	151 759 474
Lønnskostnad	3	13 560 758	27 632 819
Avskrivning anleggsmidler og goodwill	4	168 757	10 859
Annen driftskostnad	3,9	6 946 171	9 835 333
Sum kostnader		49 528 119	189 238 485
Driftsresultat		-5 890 436	8 140 076
Finansinntekter og finanskostnader			
Annen renteinntekt		155 111	459 291
Annen finansinntekt		6 148	78 124
Sum finansinntekter		161 259	537 415
Annen rentekostnad		88 270	1 725
Annen finanskostnad		147 539	46 900
Sum finanskostnader		235 809	48 625
Netto finans		-74 550	488 790
Ordinært resultat før skattekostnad		-5 964 986	8 628 866
Skattekostnad på ordinært resultat	7	-728 384	2 113 395
Ordinært resultat etter skattekostnad		-5 236 602	6 515 471
Årsresultat		-5 236 602	6 515 471
Minoritetsinteresser	6	-48 139	35 357
Årsresultat etter minoritetsinteresser		-5 188 463	6 480 114
Overføringer og disponeringer			



Konsernets resultatregnskap

Beløp i: NOK	Note	2020	2019
Overført til / fra annen egenkapital		-5 188 463	6 480 115
Sum overføringer og disponeringer	6	-5 188 463	6 480 115



Konsernets balanse

Beløp i: NOK	Note	2020	2019
BALANSE - EIENDELER			
Anleggsmidler			
Immaterielle eiendeler			
Konsesjoner, patenter, lisenser, varemerker og lignende rettigheter	4	54 710	54 710
Utsatt skattefordel	7	13 220	240 362
Sum immaterielle eiendeler		67 930	295 072
Varige driftsmidler			
Tomter, bygninger og annen fast eiendom	4,12	15 559 002	1 222 846
Driftsløsøre, inventar, verktøy, kontormaskiner og lignende	4	62 250	0
Sum varige driftsmidler		15 621 252	1 222 846
Finansielle anleggsmidler			
Investeringer i aksjer og andeler	11	50 000	50 000
Sum finansielle anleggsmidler		50 000	50 000
Sum anleggsmidler		15 739 182	1 567 918
Omløpsmidler			
Varer			
Fordringer			
Kundefordringer	10	6 230 942	5 680 024
Andre fordringer	7	4 467 972	7 008 567
Sum fordringer		10 698 914	12 688 591
Bankinnskudd, kontanter og lignende			
Bankinnskudd, kontanter og lignende	8	14 084 015	51 023 129
Sum bankinnskudd, kontanter og lignende		14 084 015	51 023 129
Sum omløpsmidler		24 782 929	63 711 720
SUM EIENDELER		40 522 111	65 279 638



Konsernets balanse

Beløp i: NOK	Note	2020	2019
BALANSE - EGENKAPITAL OG GJELD			
Egenkapital			
Innskutt egenkapital			
Selskapskapital		500 000	500 000
Overkurs		766 667	766 667
Sum innskutt egenkapital	6	1 266 667	1 266 667
Opptjent egenkapital			
Annen egenkapital		16 769 973	21 769 185
Minoritetsinteresser		196 724	244 863
Sum opptjent egenkapital	6	16 966 697	22 014 048
Sum egenkapital	6	18 233 364	23 280 715
Gjeld			
Langsiktig gjeld			
Annen langsiktig gjeld			
Gjeld til kredittinstitusjoner	12	4 918 016	
Sum annen langsiktig gjeld		4 918 016	
Sum langsiktig gjeld		4 918 016	0
Kortsiktig gjeld			
Leverandørgjeld		825 213	7 355 392
Betalbar skatt	7	0	2 138 076
Skyldige offentlige avgifter		376 248	996 774
Annen kortsiktig gjeld		16 169 271	31 508 680
Sum kortsiktig gjeld		17 370 732	41 998 922
Sum gjeld		22 288 748	41 998 922
SUM EGENKAPITAL OG GJELD		40 522 112	65 279 637



Vidi Revisjon AS

Medlem av Crowe Global
Medlem av DnR

Olaf Helsets vei 5,
0694 Oslo
Telefon: +47 23 16 76 00

firmapost@crowe.no
www.crowe.no
Foretaksreg.: 993 809 489 MVA

Til generalforsamlingen i
Haman Group AS

UAVHENGIG REVISORS BERETNING

Uttalelse om revisjonen av årsregnskapet

Konklusjon

Vi har revidert Haman Group AS sitt årsregnskap som viser et underskudd for selskapsregnskapet på kr 887 076 og et underskudd for konsernregnskapet på kr 5 236 602.

Årsregnskapet består av:

- selskapsregnskapet, som består av balanse per 31. desember 2020, resultatregnskap og kontantstrømoppstilling for regnskapsåret avsluttet per denne datoen og noter, herunder et sammendrag av viktige regnskapsprinsipper, og
- konsernregnskapet som består av balanse per 31. desember 2020, resultatregnskap, og kontantstrømoppstilling for regnskapsåret avsluttet per denne datoen og noter, herunder et sammendrag av viktige regnskapsprinsipper.

Etter vår mening:

- er årsregnskapet avgitt i samsvar med lov og forskrifter
- gir selskapsregnskapet et rettviseende bilde av den finansielle stillingen til Haman Group AS per 31. desember 2020 og av selskapets resultater og kontantstrømmer for regnskapsåret som ble avsluttet per denne datoen i samsvar med regnskapslovens regler og god regnskapsskikk i Norge.
- gir konsernregnskapet et rettviseende bilde av den finansielle stillingen til konsernet Haman Group AS per 31. desember 2020 og av konsernets resultater og kontantstrømmer for det avsluttede regnskapsåret i samsvar med regnskapslovens regler og god regnskapsskikk i Norge.

Grunnlag for konklusjonen

Vi har gjennomført revisjonen i samsvar med lov, forskrift og god revisjonsskikk i Norge, herunder de internasjonale revisjonsstandardene International Standards on Auditing (ISA-ene). Våre oppgaver og plikter i henhold til disse standardene er beskrevet i Revisors oppgaver og plikter ved revisjon av årsregnskapet. Vi er uavhengige av selskapet slik det kreves i lov og forskrift, og har overholdt våre øvrige etiske forpliktelser i samsvar med disse kravene. Etter vår oppfatning er innhentet revisjonsbevis tilstrekkelig og hensiktsmessig som grunnlag for vår konklusjon.



Øvrig informasjon

Ledelsen er ansvarlig for øvrig informasjon. Øvrig informasjon består av årsberetningen, men inkluderer ikke årsregnskapet og revisjonsberetningen.

Vår uttalelse om revisjonen av årsregnskapet dekker ikke øvrig informasjon, og vi attesterer ikke den øvrige informasjonen.

I forbindelse med revisjonen av årsregnskapet er det vår oppgave å lese øvrig informasjon med det formål å vurdere hvorvidt det foreligger vesentlig inkonsistens mellom øvrig informasjon og årsregnskapet, kunnskap vi har opparbeidet oss under revisjonen, eller hvorvidt den tilsynelatende inneholder vesentlig feilinformasjon. Dersom vi hadde konkludert med at den øvrige informasjonen inneholder vesentlig feilinformasjon er vi pålagt å rapportere det. Vi har ingenting å rapportere i så henseende.

Ledelsens ansvar for årsregnskapet

Ledelsen er ansvarlig for å utarbeide årsregnskapet i samsvar med lov og forskrifter, herunder for at det gir et rettviseende bilde i samsvar med regnskapslovens regler og god regnskapsskikk i Norge. Ledelsen er også ansvarlig for slik intern kontroll som den finner nødvendig for å kunne utarbeide et årsregnskap som ikke inneholder vesentlig feilinformasjon, verken som følge av misligheter eller utilsiktede feil.

Ved utarbeidelsen av årsregnskapet må ledelsen ta standpunkt til selskapets og konsernets evne til fortsatt drift og opplyse om forhold av betydning for fortsatt drift. Forutsetningen om fortsatt drift skal legges til grunn for årsregnskapet så lenge det ikke er sannsynlig at virksomheten vil bli avvirket.

Revisors oppgaver og plikter ved revisjonen av årsregnskapet

Vårt mål er å oppnå betryggende sikkerhet for at årsregnskapet som helhet ikke inneholder vesentlig feilinformasjon, verken som følge av misligheter eller utilsiktede feil, og å avgi en revisjonsberetning som inneholder vår konklusjon. Betryggende sikkerhet er en høy grad av sikkerhet, men ingen garanti for at en revisjon utført i samsvar med lov, forskrift og god regnskapsskikk i Norge, herunder ISA-ene, alltid vil avdekke vesentlig feilinformasjon som eksisterer. Feilinformasjon kan oppstå som følge av misligheter eller utilsiktede feil. Feilinformasjon blir vurdert som vesentlig dersom den enkeltvis eller samlet med rimelighet kan forventes å påvirke økonomiske beslutninger som brukerne foretar basert på årsregnskapet.

For videre beskrivelse av revisors oppgaver og plikter vises det til <https://revisorforeningen.no/revisjonsberetninger>.

Uttalelse om øvrige lovmessige krav

Konklusjon om årsberetningen

Basert på vår revisjon av årsregnskapet som beskrevet ovenfor, mener vi at opplysningene i årsberetningen om årsregnskapet og forutsetningen om fortsatt drift er konsistente med årsregnskapet og i samsvar med lov og forskrifter.

Konklusjon om registrering og dokumentasjon




Basert på vår revisjon av årsregnskapet som beskrevet ovenfor, og kontrollhandlinger vi har funnet nødvendig i henhold til internasjonal standard for attestasjonsoppdrag (ISAE) 3000 «Attestasjonsoppdrag som ikke er revisjon eller forenklet revisorkontroll av historisk finansiell informasjon», mener vi at ledelsen har oppfylt sin plikt til å sørge for ordentlig og oversiktlig registrering og dokumentasjon av selskapets regnskapsopplysninger i samsvar med lov, og god bokføringsskikk i Norge.


Oslo, 29. april 2021
VIDI REVISJON AS



Roger Drage
statsautorisert revisor



 Legally signed by
Anette Kerstin Teresia Karlssc
29.04.2021

 Legally signed by
Frode Andre Karlsen
29.04.2021

 Legally signed by
Jan Kåre Gundegjerde
29.04.2021

Årsregnskap

Haman Group AS

Styrets årsberetning
Konsernregnskap
Selskapsregnskap

2020

Organisasjonsnummer 988 221 058



Årsberetning 2020 - Haman Group AS og konsern

Virksomhetens art og tilholdssted

Konsernets virksomhet er reiseformidling hovedsakelig i Norden for reisende fra hele verden.

Konsernet består i tillegg til Haman Group AS av følgende datterselskap:

- Haman Scandinavia AS
- Terra Nova Scandinavia AS
- Authentic Scandinavia AS
- Authentic Europe AS
- Haman Support AB
- Haman Properties AB

Selskapets virksomhet foregår i Oslo og Stockholm i Sverige. Hovedkontoret ligger i Grenseveien 82, 0663 Oslo.

Totalmarkedet for reiser til Nord-Europa har opplevd stabil vekst siden 2013, men siden mars 2020 har selskapet vært sterkt påvirket av Korona.

Selskapets drift finner i hovedsak sted ved hovedkontoret i Oslo, mens selskapets kontor i Stockholm bidrar med støttetjenester og administrasjon for drift i Oslo.

Redegjørelse for årsregnskapet

Omsetningen i konsernet er redusert fra NOK 197 mill. i fjor til NOK 43 mill. i 2020. Årsresultatet ble i 2020 i NOK-5,2 mill. mot NOK 6,5 mill i fjor.

Omsetningen i selskapet er redusert fra NOK 4,6 mill. i fjor til NOK 2,8 mill i 2020. Selskapets årsresultat ble i 2020 NOK -887 076 mot NOK 535 958 i 2019.

Samlet kontantstrøm fra driften i konsernet var på NOK -27 mill., mens driftsresultatet for konsernet utgjorde NOK -5,8 mill. Differansen skyldes i hovedsak forskuddsinnbetalinger fra kunder og andre tidsavgrensninger.

For selskapet utgjorde samlet kontantstrøm fra driften NOK -918 599, mens driftsresultatet utgjorde NOK -4 503. Differansen skyldes i hovedsak tidsavgrensningposter. Selskapets likviditetsbeholdning utgjorde NOK 670 569 per 31.12.20.

Konsernets likviditetsbeholdning var NOK 14 mill. per 31.12.2020. Konsernets evne til egenfinansiering av investeringer er god.

Konsernets kortsiktige gjeld utgjorde pr. 31.12.2020 77 % av samlet gjeld i konsernet, sammenlignet med 100% pr. 31.12.19. Konsernets finansielle stilling er god, og pr. 31.12.2020 kan konsernet nedbetale kortsiktig gjeld ved hjelp av de mest likvide midlene.

Konsernets totalkapital var ved utgangen av året 40,5 mill., sammenlignet med NOK 65,3 mill. året før. Egenkapitalandelen pr. 31.12.2020 var 35,5 %, sammenlignet med 31 % pr. 31.12.2019.

Selskapets kortsiktige gjeld utgjorde pr. 31.12.2020 100 % av samlet gjeld, sammenlignet med 100 % pr. 31.12.2019. Pr 31.12.20 er egenkapitalen NOK 10,5 mill.



Legally signed by
Anette Kerstin Teresia Karlssc
29.04.2021

Legally signed by
Frode Andre Karlsen
29.04.2021

Legally signed by
Jan Kåre Gundegjerde
29.04.2021

Totalkapitalen i selskapet var ved utgangen av året NOK 23,4 mill., sammenlignet med NOK året før. Egenkapitalandelen pr. 31.12.2020 var 44%, sammenlignet med 50% pr. 31.12.201

Fremtidig utvikling

Styret ser positivt på markedsutviklingen og etterspørselen etter våre tjenester fra andre halvdel av 2021 og videre. 2021 blir meget påvirket av Corona-viruset som til stor del gjør det umulig for utenlandske statsborgere å reise til EU og Nordeuropa.

Fra slutten av mars 2021 har alt personal blitt helt eller delvis permittert. Av myndighetenes krisetiltak i Norge kvalifiserer gruppen til kompensasjon for uunngåelige kostnader. I Sverige er alt personal delvis permittert og av svenske myndigheters krisetiltak har selskapet fått redusert arbeidsgiveravgift. Kredittrisikoen på grunn av Corona-viruset vurderer vi som lav ettersom de fleste kunder betaler på forskudd. Haman Group AS' likviditet svekkes, men er fortsatt god. For 2021 er den grunnleggende interessen for reiser til Norden god og våre produktsammensetninger utvikles og tilpasses den generelle endringen i etterspørselsmønster og distribusjonskanaler.

Styret følger utviklingen nøye og vurderer løpende ytterligere tiltak dersom slik blir nødvendig.

Finansiell risiko

Overordnet om målsetting og strategi

Haman Group AS er eksponert for finansiell risiko på ulike områder, spesielt valutarisiko. Målsettingen er å avdempe den finansielle risikoen i størst mulig grad. Selskapets nåværende strategi innbefatter ikke bruk av finansielle instrumenter, men dette er gjenstand for løpende vurdering av styret. I 2020 er valutarisikoen primært søkt redusert ved å handle kjøpe valuta på terminkontrakter.

Markedsrisiko

Selskapet er eksponert for endringer i valutakurser, spesielt Euro, da en vesentlig del av selskapets inntekter er i utenlandsk valuta. Selskapet inngår ikke terminkontrakter for å redusere selskapets valutarisiko så lenge Koronasituasjonen er til stede.

Kredittrisiko

Risikoen for tap på fordringer er vurdert som lav, da en stor andel av kundene forskuddsbetaler. Konsernet har hittil ikke hatt vesentlige tap på fordringer.

Likviditetsrisiko

Selskapet vurderer likviditeten i selskapet som god.

Fortsatt drift


I samsvar med regnskapsloven § 3-3a bekreftes det at forutsetningene om fortsatt drift er til stede. Konsernet er i en sunn økonomisk og finansiell stilling.


Arbeidsmiljø

Sykefraværet i konsernet var på totalt 1,01% arbeidende timer i 2020, sammenlignet med 1,33% timer i 2019. Det har ikke forekommet alvorlige arbeidsuhell eller ulykker i løpet av året som har resultert i store materielle skader eller personskader. Arbeidsmiljøet betraktes som godt. Likestilling og diskriminering.



 Legally signed by
Anette Kerstin Teresia Karlsson
29.04.2021

 Legally signed by
Frode Andre Karlsen
29.04.2021

 Legally signed by
Jan Kåre Gundegjerde
29.04.2021

Likestilling

Selskapet har som mål å være en arbeidsplass der det råder full likestilling mellom kvinner og menn. Selskapets har i sin policy innarbeidet bestemmelser som tar på at det ikke forekommer forskjellsbehandlinger grunnet kjønn i saker som for eksempel lønn, avansement og rekruttering. Av selskapets 35 ansatte er 6 menn og 29 kvinner. Alle ledende stillinger er besatt av en mann og resten kvinner.

Miljørapportering og ytre miljø

Selskapet virksomhet påvirker ikke det ytre miljø i nevneverdig grad og er ikke regulert av konsesjoner eller pålegg.

Oslo, 29. april 2021

Jan Kåre Gundegjerde
Styreleder

Anette Kerstin Teresia Karlsson
Daglig leder / Styremedlem

Frode Andre Karlsen
Styremedlem



Legally signed by
Anette Kerstin Teresia Karlssc
29.04.2021

Legally signed by
Frode Andre Karlsen
29.04.2021

Legally signed by
Jan Kåre Gundegjerde
29.04.2021

Haman Group AS


Konsolidert resultatoppstilling


Alle tall i hele kroner

NOTE	DRIFTSINNEKTER OG DRIFTSKOSTNADER	2020	2019
5	Salgsinntekt	40 237 563	197 075 804
13	Annen driftsinntekt	3 400 120	302 757
	Sum driftsinntekter	43 637 683	197 378 560
	Varekostnad	28 852 433	151 759 474
3	Lønnskostnad	13 560 758	27 632 819
4	Avskrivning anleggsmidler og goodwill	168 757	10 859
3, 9	Annen driftskostnad	6 946 171	9 835 333
	Sum driftskostnader	49 528 119	189 238 484
	Driftsresultat	-5 890 437	8 140 076
	FINANSINNEKTER OG FINANSKOSTNADER		
	Renteinntekt	155 111	459 291
	Annen finansinntekt	6 148	78 124
	Rentekostnad	88 270	1 725
	Annen finanskostnad	147 539	46 900
	Netto finansresultat	-74 550	488 790
	Ordinært resultat før skattekostnad	-5 964 987	8 628 867
7	Skattekostnad	-728 384	2 113 395
	ÅRSRESULTAT	-5 236 602	6 515 472
6	Minoritetsinteresser	-48 139	35 357
	Årsresultat etter minoritetsinteresser	-5 188 463	6 480 115
	Disponering		
	Minoritetsandel av overskudd	-48 139	35 357
	Overført til annen egenkapital	-5 188 463	6 480 115
	Avsatt utbytte	0	0
6	Sum dipsonering	-5 236 602	6 515 472



 Legally signed by
Anette Kerstin Teresia Karlssc
29.04.2021

 Legally signed by
Frode Andre Karlsen
29.04.2021

 Legally signed by
Jan Kåre Gundegjerde
29.04.2021

Haman Group AS

Konsolidert balanse pr 31. desember


Alle tall i hele kroner


NOTE	EIENDELER	2020	2019
	Anleggsmidler		
	Immaterielle eiendeler		
7	Utsatt skattefordel	13 220	240 362
4	Konsesjoner, patenter, o.l.	54 710	54 710
	Sum immaterielle eiendeler	<u>67 930</u>	<u>295 072</u>
	Varige driftsmidler		
4, 12	Tomter, bygninger og annen fast eiendom	15 559 002	1 222 846
4	Driftsløsøre, inventar, o.l.	62 250	0
	Sum varige driftsmidler	<u>15 621 252</u>	<u>1 222 846</u>
	Finansielle anleggsmidler		
11	Investering i aksjer og andeler	50 000	50 000
	Sum finansielle anleggsmidler	<u>50 000</u>	<u>50 000</u>
	Sum anleggsmidler	<u>15 739 182</u>	<u>1 567 918</u>
	Omløpsmidler		
	Fordringer		
10	Kundefordringer	6 230 942	5 680 024
7	Andre kortsiktige fordringer	4 467 972	7 008 567
	Sum fordringer	<u>10 698 914</u>	<u>12 688 591</u>
8	Bankinnskudd, kontanter og lignende	14 084 015	51 023 129
	Sum omløpsmidler	<u>24 782 929</u>	<u>63 711 720</u>
	SUM EIENDELER	<u>40 522 111</u>	<u>65 279 638</u>




Haman Group AS
Konsolidert balanse pr 31. desember

Alle tall i hele kroner

 Legally signed by
Anette Kerstin Teresia Karlsson
29.04.2021

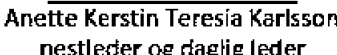
 Legally signed by
Frode Andre Karlsen
29.04.2021

 Legally signed by
Jan Kåre Gundegjerde
29.04.2021

NOTE	EGENKAPITAL OG GJELD	2020	2019
	Egenkapital		
	Aksjekapital	500 000	500 000
	Overkurs	766 667	766 667
	Annen egenkapital	16 769 973	21 769 185
6	Sum egenkapital	18 036 640	23 035 852
	Minoritetsinteresser	196 724	244 863
6	Sum egenkapital	18 233 364	23 280 715
	Gjeld		
	Annen langsiktig gjeld		
12	Gjeld til kredittinstitusjoner	4 918 016	0
	Sum annen langsiktig gjeld	4 918 016	0
	Kortsiktig gjeld		
	Leverandørgjeld	825 213	7 355 392
7	Betalbar skatt	0	2 138 076
	Skyldige offentlige avgifter	376 248	996 774
	Annen kortsiktig gjeld	16 169 271	31 508 680
	Sum kortsiktig gjeld	17 370 732	41 998 922
	Sum gjeld	22 288 747	41 998 922
	SUM EGENKAPITAL OG GJELD	40 522 111	65 279 638

Oslo, 29.04.2021
Styret i Haman Group AS


Jan Kåre Gundegjerde
styrets leder


Anette Kerstin Teresia Karlsson
nestleder og daglig leder



Frode Andre Karlsen
styremedlem





Haman Group AS

Konsolidert kontantstrømoppstilling

Alle tall i hele kroner

 Legally signed by
Anette Kerstin Teresia Karlssc
29.04.2021


 Legally signed by
Frode Andre Karlsen
29.04.2021


 Legally signed by
Jan Kåre Gundegjerde
29.04.2021


	2020	2019
KONTANTSTRØMMER FRA OPERASJONELLE AKTIVITETER:		
Ordinært resultat før skattekostnad	-5 964 987	8 628 867
Periodens betalte skatt	-2 138 076	-1 819 185
Ordinære avskrivninger	168 757	10 859
Endring i kundefordringer	-550 918	2 336 485
Endring i leverandørgjeld	-6 530 179	2 857 789
Endring i andre tidsavgrensningsposter	-12 274 565	-816 088
Netto kontantstrømmer fra operasjonelle aktiviteter	-27 289 968	11 198 727
KONTANTSTRØMMER FRA INVESTERINGSAKTIVITETER:		
Utbetalinger ved kjøp av varige driftsmidler	-14 567 162	0
Utbetalinger ved kjøp av aksjer	0	-50 000
Netto kontantstrøm fra investeringsaktiviteter	-14 567 162	-50 000
KONTANTSTRØMMER FRA FINANSIERINGSAKTIVITETER:		
Innbetalinger ved opptak av ny langsiktig gjeld	4 918 016	0
Netto kontantstrøm fra finansieringsaktiviteter	4 918 016	0
Netto kontantstrøm i perioden	-36 939 114	11 148 727
Kontanter per 01.01	51 023 129	39 874 402
Beholdning av bankinnskudd, kontanter o.l. pr 31.12.	14 084 014	51 023 129



Haman Group AS Noter konsernregnskap 2020

 Legally signed by
Anette Kerstin Teresia Karlssc
29.04.2021

 Legally signed by
Frode Andre Karlsen
29.04.2021

 Legally signed by
Jan Kåre Gundegjerde
29.04.2021

Note 1 Prinsippnote Regnskapsprinsipper

Årsregnskapet er satt opp i samsvar med regnskapsloven bestemmelser og god regnskapsskikk for øvrige foretak.

Konsolideringsprinsipper

Konsernregnskapet omfatter morselskapet Haman Group AS og datterselskaper. Konsernregnskapet er utarbeidet som om konsernet var én økonomisk enhet. Transaksjoner og mellomværende mellom selskapene i konsernet er eliminert. Konsernregnskapet er utarbeidet etter ensartede prinsipper, ved at datterselskapet følger de samme regnskapsprinsipper som morselskapet.

Kjøpte datterselskaper regnskapsføres i konsernregnskapet basert på morselskapets anskaffelseskost. Anskaffelseskost tilordnes identifiserbare eiendeler og gjeld i datterselskapet, som oppføres i konsernregnskapet til virkelig verdi på oppkjøpstidspunktet. Eventuell merverdi eller mindreverdi ut over hva som kan henføres til identifiserbare eiendeler og gjeld balanseføres som goodwill. Når det eksisterer merverdier i konsernregnskapet avskrives dette lineært over de oppkjøpte eiendelenes forventede levetid.

Bruk av estimater

Ledelsen har brukt estimater og forutsetninger som har påvirket resultatregnskapet og verdsettelsen av eiendeler og gjeld, samt usikre eiendeler og forpliktelser på balansedagen under utarbeidelsen av årsregnskapet i henhold til god regnskapsskikk.

Salgsinntekter

Inntektsføring skjer etter opptjeningsprinsippet, som normalt vil være leveringstidspunktet for tjenester. Reiser som går over årsskifte inntektsføres i det året reisen påbegynnes. Utgifter kostnadsføres i samme periode som tilhørende inntekt.

Klassifisering og vurdering av balanseposter

Omløpsmidler og kortsiktig gjeld omfatter poster som forfaller til betaling innen ett år etter anskaffelsestidspunktet, samt poster som knytter seg til varekretsløpet. Øvrige poster er klassifisert som anleggsmiddel/langsiktig gjeld.

Omløpsmidler vurderes til laveste av anskaffelseskost og virkelig verdi. Kortsiktig gjeld balanseføres til nominelt beløp på opptakstidspunktet


Anleggsmidler vurderes til anskaffelseskost, men nedskrives til virkelig verdi ved verdifall som ikke forventes å være forbigående. Langsiktig gjeld balanseføres til nominelt beløp på etableringstidspunktet.


Fordringer


Kundefordringer og andre fordringer oppføres til pålydende etter fradrag for avsetning til forventet tap. Avsetning til tap gjøres på grunnlag av en individuell vurdering av de enkelte fordringene. I tillegg gjøres det for øvrige kundefordringer en uspesifisert avsetning for å dekke antatt tap.



Haman Group AS Noter konsernregnskap 2020

 Legally signed by
Anette Kerstin Teresia Karlssc
29.04.2021

 Legally signed by
Frode Andre Karlsen
29.04.2021

 Legally signed by
Jan Kåre Gundegjerde
29.04.2021

Valuta

Balanseposter i utenlandsk valuta er vurdert til kursen ved regnskapsårets slutt. Agio og disagio blir klassifisert som en del av salgsinntekter.

Resultatposter i utenlandsk valuta er vurdert til gjennomsnittskurs i regnskapsåret.

Omregningsdifferanse

Omregningsdifferanser ved konsolidering av Haman Support AB og Haman Properties AB føres direkte mot egenkapital i konsernet.

Varige driftsmidler

Varige driftsmidler balanseføres og avskrives over driftsmidlets forventede levetid. Direkte vedlikehold av driftsmidler kostnadsføres løpende under driftskostnader, mens påkostninger eller forbedringer tillegges driftsmidlets kostpris og avskrives i takt med driftsmidlet.

Skatt

Skattekostnaden i resultatregnskapet omfatter både periodens betalbare skatt og endring i utsatt skatt. Utsatt skatt er beregnet med 22 % på grunnlag av de midlertidige forskjeller som eksisterer mellom regnskapsmessige og skattemessige verdier, samt skattemessig underskudd til fremføring ved utgangen av regnskapsåret. Skatteøkende og skattereduserende midlertidige forskjeller som reverserer eller kan reversere i samme periode er utlignet. Netto utsatt skattefordel balanseføres i den grad det er sannsynlig at denne kan bli nyttegjort.

Hendelser etter balansedagen

Ny informasjon etter balansedagen om selskapets finansielle stilling på balansedagen er hensyntatt i årsregnskapet. Hendelser etter balansedagen som ikke påvirker selskapets finansielle stilling på balansedagen, men som vil påvirke selskapets finansielle stilling i fremtiden er opplyst om dersom dette er vesentlig.

Kontantstrøm

Kontantstrøm er utarbeidet basert på den indirekte metode.



Haman Group AS Noter konsernregnskap 2020

 Legally signed by
Anette Kerstin Teresia Karlsson
29.04.2021

 Legally signed by
Frode Andre Karlsen
29.04.2021

 Legally signed by
Jan Kåre Gundegjerde
29.04.2021

Note 2 Datterselskaper

<u>Selskaps navn</u>	<u>Tilknytning</u>	<u>Forretnings- kontor</u>	<u>Stemme- og eierandel</u>	<u>Resultat 2020</u>	<u>Egenkapital 31.12.2020</u>
Authentic Scandinavia AS	Datterselskap	Oslo	95 %	-962 782	6 264 240
Haman Scandinavia AS	Datterselskap	Oslo	100 %	-803 707	8 105 401
Terra Nova Scandinavia AS	Datterselskap	Oslo	100 %	-819 312	1 137 520
Authentic Europe AS	Datterselskap	Oslo	100 %	-1 727 780	120 000
Haman Support AB*	Datterselskap	Stockholm	100 %	-75 319	1 631 931
Haman Properties AB*	Datterselskap	Stockholm	100 %	-808 407	270 744

*Omregnet fra SEK per 31.12.20

Note 3 Lønnskostnader, antall ansatte mv

	2020	2019
Lønnskostnader	10 020 983	22 236 344
Arbeidsgiveravgift	2 501 716	4 285 611
Pensjonskostnader	547 750	452 223
Andre ytelser	490 310	658 641
Sum	13 560 759	27 632 819

Gjennomsnittlig antall årsverk 32 50

Ytelser til ledende personer

Lønn daglig leder i Haman Group AS*	589 764	553 350
Annen godtgjørelse til daglig leder i Haman Group AS*	2 494	0
Totalt styrehonorar i konsernet	177 500	120 500

*Lønn til daglig leder utbetales fra datterselskap Haman Support AB.

Obligatorisk tjenestepensjon

Konsernet er pliktig til å ha tjenestepensjonsordning etter lov om obligatorisk tjenestepensjon og har etablert pensjonsordninger som oppfyller kravene


Revisor	2020	2019
Revisjon	236 496	202 241
Annen bistand	166 100	118 000


Beløpene over er eksklusiv merverdiavgift.



Haman Group AS Noter konsernregnskap 2020

 Legally signed by
Anette Kerstin Teresia Karlssc
29.04.2021

 Legally signed by
Frode Andre Karlsen
29.04.2021

 Legally signed by
Jan Kåre Gundegjerde
29.04.2021

Note 4 Anleggsmidler

	Immaterielle eiendeler	Driftsløse og inventar	Fast eiendom	Sum
Anskaffelseskost 1.1	54 710	-	1 222 846	1 277 556
Tilgang i året	-	92 752	14 474 410	14 567 162
Avgang i året	-	-	-	-
Anskaffelseskost 31.12	54 710	92 752	15 697 256	15 844 718
Akkumulerte avskrivninger 31.12	-	-30 502	-138 254	-168 756
Bokført verdi 31.12	54 710	62 250	15 559 002	15 675 962
Årets avskrivninger	0	30 502	138 254	168 756
Økonomisk levetid (år)		5 år	50 år	
Avskrivningsplan	Avsk. Ikke	Lineær	Lineær	

Note 5 Driftsinntekter

Konsernets virksomhetsområde er formidling av salg som reisearrangør, der Haman utfører bestillings- og reservasjonstjenester på vegne av kunder. Med kunder menes i dette tilfellet reisende. Omsetning kan inndeles i:

Fakturering til kunde gjennom agent

Ved fakturering gjennom agent fungerer Haman som reiseoperatør på vegne av en agent, hvor kunden mottar billetter og reisedokumenter direkte fra agent. Kunden betaler vanligvis reisen til direkte agent, hvoretter Haman fakturerer agenten for leverandørkostnader samt avtalt honorar.

Fakturering direkte til kunde


Ved egen fakturering til kunde fungerer Haman som reiseoperatør direkte mot kunde. Kunden foretar booking og tilrettelegging av reisen direkte med Haman, og kunde betaler reisen direkte til Haman.


Omsetning basert på virksomhetsområde fordeler seg:


	2020	2019
<i>Fakturering til kunde gjennom agent</i>	35 180 023	168 627 705
<i>Fakturering direkte til kunde</i>	5 057 540	28 448 100
Totalt	40 237 563	197 075 805



Haman Group AS Noter konsernregnskap 2020

 Legally signed by
Anette Kerstin Teresia Karlsson
29.04.2021

 Legally signed by
Frode Andre Karlsen
29.04.2021

 Legally signed by
Jan Kåre Gundegjerde
29.04.2021

Note 6 Egenkapital og aksjonær

	Aksjekapital	Annen Overkurs egenkapital	Minoritets- interesse	Sum
Egenkapital 1.1.	500 000	21 769 185	244 864	23 280 715
Årets resultat	-	-5 188 464	-48 139	-5 236 603
Omergningsdifferanse SEK	-	189 252	-	189 252
Egenkapital 31.12	500 000	16 769 973	196 725	18 233 364

Haman Group AS aksjekapital består av 500 aksjer à 1000 NOK.

Aksjonær	Rolle	Antall	Stemme - og eierandel
Anette Kerstin Teresia Karlsson	(Daglig leder og styremedlem)	500	100,00 %

Note 7 Skatt

	2020	2019
Resultat før skatt	-5 964 987	8 628 868
Permanente forskjeller	589 223	258 300
Endring midlertidige forskjeller, inkl utnyttelse ikke balanseført utsatt skatt	1 032 464	831 359
Fremførbart underskudd	0	0
Skattepliktig inntekt	-4 343 300	9 718 527
Betalbar skatt	-955 526	2 296 294
Endring utsatt skatt/utsatt skattefordel	227 142	-182 899
Årets skattekostnad	-728 384	2 113 395

Betalbar skatt i balansen **0** **2 138 076**

Negativ betalbar skatt gjelder adgangen til å tilbakeføre underskudd i 2020 mot skattepliktig overskudd i 2018 og 2019.


Negativ betalbar skatt er klassifisert som Annen kortsiktig fordring i balansen med kr 953 147


Spesifikasjon av midlertidige forskjeller som kan utlignes:


Varige driftsmidler	-60 089	-88 939
Fordringer	0	-986 514
Gevinst- og tapskonto	33 944	-17 100
Avsetninger	-651 197	0
Skattemessig fremførbart underskudd	-1 607 393	0
Sum	-2 284 735	-1 092 553
Inngår ikke i beregning av utsatt skatt	2 224 646	0
Grunnlag for beregning av utsatt skatt	-60 089	-1 092 553
Utsatt skattefordel 22 %/ 22 %	-13 220	-240 362
Effektiv skattesats	17 %	18 %



Haman Group AS Noter konsernregnskap 2020

 Legally signed by
Anette Kerstin Teresia Karlssc
29.04.2021

 Legally signed by
Frode Andre Karlsen
29.04.2021

 Legally signed by
Jan Kåre Gundegjerde
29.04.2021

Note 8 Bundne midler

	2020	2019
Bundne skattetrekksmidler utgjør	70 282	459 153
Bundne depositumsmidler husleie Oslo utgjør	470 000	470 000
Sum	540 282	929 153

Note 9 Leiekontrakter

<i>Selskap</i>	Type avtale	Varighet + rett til forlengelse	<i>Kostnadsført leie - 2020</i>
Haman Support AB	Leie lokaler	30.11.2015 + 1 år*	358 474
Haman Group AS	Leie lokaler	31.12.2021	785 711

*Avtalen fornyes automatisk 1 år av gangen med mindre en av partene sier opp kontrakten, med oppsigelsestid på 6 måneder

Note 10 Kundefordringer

Kundefordringer er vurdert til pålydende, nedskrevet med forventet tap på fordringer.


Spesifikasjon kundefordringer	2020	2019
Kundefordringer til pålydende	6 230 942	6 666 538
Avsatt til dekning av usikre fordringer	0	986 514
Netto oppførte kundefordringer	6 230 942	5 680 024


Note 11 Investering i aksjer


<i>Selskap</i>	Forretnings- kontor	Stemme- og eierandel	Resultat 2020	Egenkapital 31.12.2020 Bokført	31.12.20
Sagastad Drift AS	Oslo	>1%	ikke klart pt.	ikke klart pt.	50 000
Sum					50 000



Haman Group AS Noter konsernregnskap 2020

 Legally signed by
Anette Kerstin Teresia Karlssc
29.04.2021

 Legally signed by
Frode Andre Karlsen
29.04.2021

 Legally signed by
Jan Kåre Gundegjerde
29.04.2021

Note 12 Pant

Et konsernselskap eier fast eiendom i Sollentuna kommune, Sverige. Som sikkerhet for banklån er eiendommen pantsatt. Lånet har en løpetid på 5 år.

Note 13 Offentlige tilskudd

I posten annen driftsinntekt inngår følgende offentlige tilskudd:

Innovasjon Norge:

986 387

Kompensasjon for faste uungåelige kostnader (Covid):

1 942 087

Note 14 Hendelser etter balansedagen

Selskapet og konsernet er sterkt rammet av corona-viruset i 2020 og 2021 som til dels gjør det umulig for utenlandske turister og reise til Nordeuropa. Fra slutten av mars 2020 har alle ansatte blitt helt eller delvis permittert. Av myndighetenes krisetiltak kvalifiserer alle de norske selskapene i konsernet uten om Authentic Europe AS for myndighetenes kompensasjonsordning for faste uungåelige kostnader. I Sverige fikk Haman Support AB lønnskompensasjon, redusert arbeidsgiveravgift og delvis dekning for uungåelige kostnader. Styret har fokus på likviditet og følger utviklingen nøye og vurderer løpende ytterligere tiltak dersom slike blir nødvendige.



Haman Group AS

Resultatregnskap

Legally signed by
Anette Kerstin Teresia Karlsson
29.04.2021

Legally signed by
Frode Andre Karlson
29.04.2021

Legally signed by
Jan Kåre Gundegjerde
29.04.2021

Driftsinntekter og driftskostnader	Note	2020	2019
Salgsinntekt	8, 9	2 864 236	4 598 143
Sum driftsinntekter		<u>2 864 236</u>	<u>4 598 143</u>
Lønnskostnad	2	1 067 990	3 016 429
Annen driftskostnad	2, 12	1 800 749	2 245 973
Sum driftskostnader		<u>2 868 739</u>	<u>5 262 401</u>
Driftsresultat		<u>-4 503</u>	<u>-664 258</u>
Finansinntekter og finanskostnader			
Inntekt på investering i datterselskap	6	0	69 450
Annen renteinntekt		202	6 727
Annen finansinntekt		5 806	78 124
Nedskrivning av andre finansielle anleggsmidler	6	847 780	0
Annen rentekostnad		0	75
Annen finanskostnad		7 043	37 595
Resultat av finansposter		<u>-848 816</u>	<u>116 631</u>
Ordinært resultat før skattekostnad		<u>-853 319</u>	<u>-547 627</u>
Skattekostnad på ordinært resultat	5	33 757	-11 669
Årsresultat		<u>-887 076</u>	<u>-535 958</u>
Overføringer			
Overført fra annen egenkapital		887 076	535 958
Sum overføringer		<u>-887 076</u>	<u>-535 958</u>



Legally signed by
Anette Kerstin Teresia Karlsson
29.04.2021

Legally signed by
Frode Andre Karlson
29.04.2021

Legally signed by
Jan Kåre Gundegjerde
29.04.2021

Haman Group AS

Balanse

Eiendeler	Note	2020	2019
Anleggsmidler			
Immaterielle eiendeler			
Konsesjoner, patenter o.l.	3	54 710	54 710
Sum immaterielle eiendeler		<u>54 710</u>	<u>54 710</u>
Varige driftsmidler			
Tomter, bygninger o.a. fast eiendom	3	1 222 846	1 222 846
Sum varige driftsmidler		<u>1 222 846</u>	<u>1 222 846</u>
Finansielle anleggsmidler			
Investeringer i annet foretak i samme konsern	6	9 795 280	7 915 280
Investeringer i aksjer og andeler	7	50 000	50 000
Sum finansielle anleggsmidler		<u>9 845 280</u>	<u>7 965 280</u>
Sum anleggsmidler		<u>11 122 836</u>	<u>9 242 836</u>
Omløpsmidler			
Fordringer			
Kundefordringer		0	131 584
Andre kortsiktige fordringer		141 154	96 917
Fordringer konsernselskap	6, 9	11 539 424	12 323 002
Sum fordringer		<u>11 680 578</u>	<u>12 551 503</u>
Bankinnskudd, kontanter o.l.	4	670 569	741 388
Sum omløpsmidler		<u>12 351 147</u>	<u>13 292 891</u>
Sum eiendeler		<u>23 473 983</u>	<u>22 535 727</u>



Legally signed by
Anette Kerstin Teresia Karlsson
29.04.2021

Legally signed by
Frode Andre Karlson
29.04.2021

Legally signed by
Jan Kåre Gundegjerde
29.04.2021

Haman Group AS

Balanse

Egenkapital og gjeld	Note	2020	2019
<i>Innskutt egenkapital</i>			
Aksjekapital	10, 11	500 000	500 000
Overkurs	10	766 667	766 667
Sum innskutt egenkapital		<u>1 266 667</u>	<u>1 266 667</u>
<i>Opptjent egenkapital</i>			
Annen egenkapital	10	<u>9 232 141</u>	<u>10 119 216</u>
Sum opptjent egenkapital		<u>9 232 141</u>	<u>10 119 216</u>
Sum egenkapital		<u>10 498 807</u>	<u>11 385 883</u>
Gjeld			
<i>Kortsiktig gjeld</i>			
Gjeld konsernselskap	6, 9	11 929 887	10 013 440
Leverandørgjeld		90 457	94 121
Skyldig offentlige avgifter		36 253	114 207
Annen kortsiktig gjeld		<u>918 578</u>	<u>928 076</u>
Sum kortsiktig gjeld		<u>12 975 175</u>	<u>11 149 844</u>
Sum gjeld		<u>12 975 175</u>	<u>11 149 844</u>
Sum egenkapital og gjeld		<u>23 473 983</u>	<u>22 535 727</u>

Oslo, 29.04.2021
Styret i Haman Group AS


Jan Kåre Gundegjerde
styrets leder


Anette Kerstin Teresia Karlsson
nestleder og daglig leder

Frode Andre Karlson
styremedlem



 Legally signed by
Anette Kerstin Teresia Karlsson
29.04.2021

 Legally signed by
Frode Andre Karlsen
29.04.2021

 Legally signed by
Jan Kåre Gundegjerde
29.04.2021

Indirekte kontantstrøm


Haman Group AS


	Note	2020	2019
Kontantstrømmer fra operasjonelle aktiviteter			
Resultat før skattekostnad		-853 319	-547 627
Periodens betalte skatt		0	-3 807
Endring i kundefordringer		131 584	270 907
Endring i leverandørgjeld		-3 664	34 735
Poster klassifisert som invest.- eller finans.aktivitet		847 780	0
Endring i andre tidsavgrensingsposter		-193 201	7 769 465
Netto kontantstrøm fra operasjonelle aktiviteter		<u>-70 819</u>	<u>7 523 673</u>
Kontantstrømmer fra investeringsaktiviteter			
Utbetalinger ved kjøp av aksjer og andeler i andre		0	-7 498 520
Netto kontantstrøm fra investeringsaktiviteter		<u>0</u>	<u>-7 498 520</u>
Kontantstrømmer fra finansieringsaktiviteter			
Netto endring i kontanter og kontantekvivalenter		-70 819	25 153
Beh. av kont. og kontantekvivalenter ved per. begy		<u>741 388</u>	<u>716 235</u>
Beh. av kont. og kontantekvivalenter ved per. slutt		<u>670 569</u>	<u>741 388</u>




Haman Group AS

Noter til årsregnskapet for 2020

 Legally signed by
Anette Kerstin Teresia Karlsson
29.04.2021

 Legally signed by
Frode Andre Karlsen
29.04.2021

 Legally signed by
Jan Kåre Gundegjerde
29.04.2021

Note 1 - Regnskapsprinsipper

Årsregnskapet er satt opp i samsvar med regnskapslovens bestemmelser og god regnskapskikk.

Salgsinntekter og kostnader

Inntektsføring skjer etter opptjeningsprinsippet, som normalt vil være leveringstidspunktet for varer og tjenester. Utgifter kostnadsføres i samme periode som tilhørende inntekt.

Hovedregel for vurdering og klassifisering av eiendeler og gjeld

Eiendeler bestemt til varig eie eller bruk i virksomheten er klassifisert som anleggsmidler. Anleggsmidler vurderes til anskaffelseskost, men nedskrives til virkelig verdi når verdifallet forventes ikke å være forbigående. Langsiktig gjeld balanseføres til nominelt beløp på etableringstidspunktet.

Øvrige eiendeler er klassifisert som omløpsmidler, og omfatter i likhet med kortsiktig gjeld poster som forfaller til betaling innen 1 år, samt poster som knytter seg til varekretsløpet. Omløpsmidler vurderes til laveste av anskaffelseskost og virkelig verdi. Kortsiktig gjeld balanseføres til nominelt beløp på etableringstidspunktet.

Aksjer og investeringer i datterselskap

Datterselskaper vurderes etter kostmetoden i selskapsregnskapet. Investeringer er vurdert til anskaffelseskost for aksjene med mindre nedskrivning har vært nødvendig.

Valuta

Pengeposter i utenlandsk valuta omregnes til balansedagens kurs.

Varige driftsmidler

Varige driftsmidler avskrives over forventet økonomisk levetid. Avskrivningene er som hovedregel fordelt lineært over antatt økonomisk levetid.

Fordringer

Kundefordringer og andre fordringer oppføres til pålydende etter fradrag for avsetning til forventet tap. Avsetning til tap gjøres på grunnlag av en individuell vurdering av de enkelte fordringene. I tillegg gjøres det for øvrige kundefordringer en uspesifisert avsetning for å dekke antatt tap.

Skatt

Skattekostnaden i resultatregnskapet omfatter både periodens betalbare skatt og endring utsatt skatt med mindre annet er opplyst om i note. Utsatt skatt er beregnet med 22 % på grunnlag av de midlertidige forskjeller som eksisterer mellom regnskapsmessige og skattemessige verdier. Skatteøkende og skattereduserende midlertidige forskjeller er utlignet og nettoført.

Kontantstrømoppstilling

Kontantstrømoppstillingen er utarbeidet etter den indirekte metode. Kontanter og kontantekvivalenter omfatter kontanter, bankinnskudd og andre kortsiktige, likvide plasseringer.



Haman Group AS

Noter til årsregnskapet for 2020

Legally signed by
Anette Kerstin Teresia Karlsson
29.04.2021

Legally signed by
Frode Andre Karlson
29.04.2021

Legally signed by
Jan Kåre Gundegjerde
29.04.2021

Note 2 - Lønnskostnader, antall ansatte, mv.

Lønnskostnader	2020	2019
Lønninger	621 126	2 482 918
Arbeidsgiveravgift	118 802	287 448
Pensjonskostnader	74 883	32 506
Andre ytelser	253 178	213 556
Sum	1 067 990	3 016 429
Gjennomsnittlig antall årsverk:	1	3

Ytelser til ledende personer	Daglig leder	Styret
Lønn	0	177 500
Bonus	0	0
Pensjonskostnader	0	0
Annen godtgjørelse	0	0

Daglig leder er lønnet i annet selskap i samme konsern. Ledelsen har ingen særskilt bonusavtale.

Obligatorisk tjenestepensjon

Selskapet er pliktig til å ha tjenestepensjonsordning etter lov om obligatorisk tjenestepensjon og har etablert pensjonsordninger som oppfyller kravene.

Revisor

Kostnadsført revisjonshonorar for 2020 utgjør kr 62 000. I tillegg kommer honorar for andre tjenester med kr 86 000. Beløpene er ekskl. MVA.

Note 3 - Varige driftsmidler


	Rorbu	Varemerke	Sum
Anskaffelseskost 01.01.2020	1 222 846	54 710	1 277 556
Tilgang	0	0	0
Avgang	0	0	0
Anskaffelseskost 31.12.2020	1 222 846	54 710	1 277 556
Akkumulerte avskrivninger 31.12.2020	0	0	0
Balanseført verdi pr. 31.12.2020	1 222 846	54 710	1 277 556
Årets avskrivninger	0	0	0
Avskrivningsplan	Avskrives ikke	Avskrives ikke	




Haman Group AS

Noter til årsregnskapet for 2020

 Legally signed by
Anette Kerstin Teresia Karlsson
29.04.2021

 Legally signed by
Frode Andre Karlson
29.04.2021

 Legally signed by
Jan Kåre Gundegjerde
29.04.2021

Note 4 - Bundne midler

I posten inngår bundne bankinnskudd med kr 5 672, som er tilstrekkelig til dekning av skyldig skattetrekk ved regnskapsårets utløp.

I tillegg har selskapet innbetalt kr 470 000 på depositumskonto for et husleieforhold.

Note 5 Skatt

Årets skattekostnad	2020	2019
Resultatført skatt på ordinært resultat:		
Betalbar skatt	33 757	0
Endring i utsatt skattefordel	0	-11 669
Skattekostnad ordinært resultat	33 757	-11 669
Skattepliktig inntekt:		
Ordinært resultat før skatt	-853 319	-547 627
Permanente forskjeller	847 780	37 019
Endring i midlertidige forskjeller	158 980	510 608
Avgitt konsernbidrag	-153 441	0
Skattepliktig inntekt	0	0
Betalbar skatt i balansen:		
Betalbar skatt på årets resultat	33 757	-15 279
Betalbar skatt på avgitt konsernbidrag	-33 757	0
Betalbar skatt på mottatt konsernbidrag	0	15 279
Sum betalbar skatt i balansen	0	0

Skatteeffekten av midlertidige forskjeller som har gitt opphav til utsatt skatt og utsatte skattefordeler, spesifisert på typer av midlertidige forskjeller

	2020	2019	Endring
Gevinst – og tapskonto	33 944	42 431	8 487
Avsetninger mv	-650 493	-500 000	150 493
Sum	-616 549	-457 569	158 980
Inngår ikke i beregningen av utsatt skatt	616 549	457 569	-158 980
Utsatt skattefordel (22 %)	0	0	0

I henhold til God regnskapsskikk for små foretak balanseføres ikke utsatt skattefordel.



Haman Group AS

Noter til årsregnskapet for 2020

Legally signed by
Anette Kerstin Teresia Karlsson
29.04.2021

Legally signed by
Frode Andre Karlsten
29.04.2021

Legally signed by
Jan Kåre Gundegjerde
29.04.2021

Note 6 - Investering i datterselskap

Selskap	Forretnings - kontor	Eierandel	Ansk. kost	Bokført verdi	Resultat 2020	EK 2020
Authentic Scandinavia AS	Oslo	95%	139 028	139 028	-962 782	6 264 240
Authentic Europe AS	Oslo	100%	1 847 780	1 000 000	-1 727 780	120 000
Haman Support AB*	Stockholm	100%	88 000	88 000	-75 319	1 631 931
Haman Scandinavia AS	Oslo	100%	4 246 667	4 246 667	-803 707	8 105 401
Haman Properties AB*	Oslo	100%	1 048 520	1 048 520	-808 408	270 744
Terra Nova Scandinavia AS	Oslo	100%	3 273 065	3 273 065	-819 312	1 137 520
			10 643 060	9 795 280		

*Resultat og EK er omregnet til NOK.

Aksjene i Authentic Europe AS er nedskrevet med kr. 847 780 i 2020.

Styret er av den oppfatning at det ikke er ytterligere nedskrivningsplikt på selskapets investeringer pr. 31.12.2020.

Note 7 - Investeringer i andre aksjer

Selskap	Forretnings - kontor	Eierandel	Resultat 2020	EK 2020	Bokført verdi
Sagadrift AS	Oslo	> 1%	ikke klart pt.	ikke klart pt.	50 000
					50 000

Styret er av den oppfatning at det ikke er nedskrivningsplikt på selskapets investeringer pr. 31.12.2020.

Note 8 - Salgsinntekter


Per virksomhetsområder	2020	2019
Konserninterne tjenester	2 664 752	4 231 456
Annet	199 484	366 687
Sum	2 864 236	4 598 143


Per område	2020	2020
Norge	-2 830 492	-4 598 143
Sverige	-33 744	0
Sum	-2 864 236	-4 598 143




Haman Group AS

Noter til årsregnskapet for 2020

 Legally signed by
Anette Kerstin Teresia Karlsson
29.04.2021

 Legally signed by
Frode Andre Karlsen
29.04.2021

 Legally signed by
Jan Kåre Gundegjerde
29.04.2021

Note 9 - Transaksjoner med nærstående

Fakturerte tjenester til selskaper i samme konsern

	2020	2019
Haman Scandinavia AS	1 064 014	1 731 224
Terra Nova Scandinavia AS	1 008 604	1 526 689
Authentic Scandinavia AS	444 451	963 999
Authentic Europe AS	112 488	0
Haman Properties AB	33 744	0
Sum	2 663 301	4 221 912

Alle transaksjoner er foretatt som del av den ordinære virksomheten og til armlengdes priser.

Fordringer på nærstående parter:

	2020	2019
Haman Scandinavia AS	10 856 019	10 844 657
Authentic Scandinavia AS	384 282	1 443 161
Authentic Europe AS	299 123	35 184
Sum	11 539 424	12 323 002

Gjeld til nærstående parter:

	2020	2019
Haman Support AB	-1 328 090	-1 349 636
Haman Properties AB	-966 504	0
Terra Nova Scandinavia AS	-7 873 756	-8 663 804
Authentic Europe AS	-1 761 537	0
Sum	-11 929 887	-10 013 440

Det er ikke beregnet renter på mellomværende.

Styret er av den oppfatning at det ikke er nedskrivningsplikt på utestående fordringer pr. 31.12.2020.

Note 10 - Egenkapital

	Aksjekapital	Overkurs	Annen EK	Sum
Egenkapital 1. januar 2020	500 000	766 667	10 119 216	11 385 883
Årets resultat	0	0	-887 076	-887 076
Egenkapital 31. desember 2020	500 000	766 667	9 232 141	10 498 807



Haman Group AS

Noter til årsregnskapet for 2020

 Legally signed by
Anette Kerstin Teresia Karlsson
29.04.2021

 Legally signed by
Frode Andre Karlsen
29.04.2021

 Legally signed by
Jan Kåre Gundegjerde
29.04.2021

Note 11 Aksjonærer

Aksjekapitalen i Haman Group AS pr. 31.12 består av:

	Antall	Pålydende	Bokført
Ordinære aksjer	500	1 000,0	500 000
Sum	500		500 000

Eierstruktur

De største aksjonærene i % pr. 31.12 var:

	Ordinære	Eierandel
Anette Kerstin Teresia Karlsson	500	100,0

Aksjer og opsjoner eiet av medlemmer i styret og daglig leder:

Navn	Verv	Ordinære
Anette Kerstin Teresia Karlsson	nestleder og daglig leder	500
Totalt antall aksjer		500

Note 12 - Leieavtaler

Selskapet driver sin virksomhet i leide lokaler. Kostnadsført husleie i 2020 er kr 785 711. Leieavtalen løper til 31.12.2021.

Note 13 - Hendelser etter balansedagen

Selskapet er sterkt rammet av corona-viruset i 2020 og 2021 som til dels gjør det umulig for utenlandske statsborgere å reise til Nord-Europa. Fra slutten av mars 2020 har alle ansatte blitt helt eller delvis permittert. Styret har fokus på likviditet og følger utviklingen nøye og vurderer løpende ytterligere tiltak dersom slik blir nødvendig.

Se styrets årsberetning for ytterligere omtale.