



ÅRSREGNSKAPET FOR REGNSKAPSÅRET 2023 - GENERELL INFORMASJON

Enheten

Organisasjonsnummer:	911 654 466
Organisasjonsform:	Aksjeselskap
Foretaksnavn:	AS FISKENETT
Forretningsadresse:	Toskavegen 230 5936 MANGER

Regnskapsår

Årsregnskapets periode:	01.01.2023 - 31.12.2023
-------------------------	-------------------------

Konsern

Morselskap i konsern:	Nei
-----------------------	-----

Regnskapsregler

Regler for små foretak benyttet:	Ja
Benyttet ved utarbeidelsen av årsregnskapet til selskapet:	Regnskapslovens alminnelige regler

Årsregnskapet fastsatt av kompetent organ

Bekreftet av representant for selskapet:	BDO AS
Dato for fastsettelse av årsregnskapet:	28.05.2024

Grunnlag for avgivelse

År 2023: Årsregnskapet er elektronisk innlevert
År 2022: Tall er hentet fra elektronisk innlevert årsregnskap fra 2023

Det er ikke krav til at årsregnskapet m.v. som sendes til Regnskapsregisteret er undertegnet. Kontrollen på at dette er utført ligger hos revisor/enhetens øverste organ. Sikkerheten ivaretas ved at innsender har rolle/rettighet for innsending av årsregnskapet via Altinn, og ved at det bekreftes at årsregnskapet er fastsatt av kompetent organ.

Brønnøysundregistrene, 02.07.2025



Resultatregnskap

Beløp i: NOK	Note	2023	2022
RESULTATREKNESKAP			
Inntekter			
Salgsinntekt	1	75 665 075	75 341 607
Annen driftsinntekt	1	1 150 332	3 558 002
Sum inntekter		76 815 407	78 899 609
Kostnader			
Endring i beholdning av varer under tilverking og ferdig tilverka varer		-228 541	-2 831 975
Varekostnad	2	32 601 844	31 410 081
Lønnskostnad	3, 4	29 937 130	31 709 185
Avskrivning av driftsmidler og immaterielle eiendeler	5	2 636 002	2 767 000
Annen driftskostnad	4	8 052 351	9 548 273
Sum kostnader		72 998 785	72 602 564
Driftsresultat		3 816 622	6 297 045
Finansinntekter og finanskostnader			
Anna renteinntekt		25 719	13 030
Annen finansinntekt	6, 7	277 325	266 659
Sum finansinntekter		303 044	279 690
Rentekostnad til føretak i same konsern		909 436	617 313
Annan rentekostnad		1 068 120	162 931
Annen finanskostnad	6, 7	551 415	519 651
Sum finanskostnader		2 528 970	1 299 895
Netto finans		-2 225 926	-1 020 206
Ordinært resultat før skattekostnad		1 590 696	5 276 840
Skattekostnad på resultat	8	427 269	1 238 570
Ordinært resultat etter skattekostnad		1 163 427	4 038 270
Årsresultat		1 163 427	4 038 270
Årsresultat etter minoritetsinteresser		1 163 427	4 038 270



Resultatregnskap

Beløp i: NOK	Note	2023	2022
Totalresultat		1 163 427	4 038 270
Overføringer og disponeringar			
Avgjevne konsernbidrag	9	1 372 057	2 340 000
Avsatt fra/til annen egenkapital		-208 630	1 698 270
Sum overføringer og disponeringar		1 163 427	4 038 270



Balanse

Beløp i: NOK	Note	2023	2022
BALANSE - EIGEDELAR			
Anleggsmiddel			
Immaterielle egedelar			
Utsett skattefordel	8	1 085 545	905 823
Sum immaterielle egedelar		1 085 545	905 823
Varige driftsmiddel			
Tomter, bygninger o.a. fast eiendom	5, 10	16 529 897	18 398 797
Maskiner og anlegg	5, 10		
Skip og flytende installasjoner	5, 10		
Driftsløsøre, inventar o.a. utstyr	5, 10	2 835 837	3 270 705
Sum varige driftsmiddel	5	19 365 733	21 669 502
Finansielle anleggsmiddel			
Lån til føretak i same konsern	11		
Lån til tilknytt selskap og felles kontrollert verksemd	11		
Sum anleggsmiddel		20 451 278	22 575 325
Omløpsmiddel			
Varer			
Lager av varer og annen beholdning	2, 10	37 106 379	34 890 884
Sum varer		37 106 379	34 890 884
Krav			
Kundefordringer	10, 11, 12	17 540 343	11 053 742
Andre kortsiktige fordringer		1 747 491	157 453
Konsernkrav	11		
Sum krav		19 287 834	11 211 195
Bankinnskot, kontantar og liknande			
Bankinnskudd, kontanter o.l.	13	396 561	1 055 256
Sum bankinnskot, kontantar og liknande		396 561	1 055 256
Sum omløpsmiddel		56 790 773	47 157 336



Balanse

Beløp i: NOK	Note	2023	2022
SUM EIGEDLAR		77 242 052	69 732 660
BALANSE - EIGENKAPITAL OG GJELD			
Eigenkapital			
Innskoten eigenkapital			
Aksjekapital	9, 14	4 000 000	4 000 000
Behaldning av egne aksjar	14		
Annan innskoten eigenkapital	9	5 694 000	5 694 000
Sum innskoten eigenkapital		9 694 000	9 694 000
Opptent eigenkapital			
Annen egenkapital	9	19 627 583	19 836 213
Sum opptent eigenkapital		19 627 583	19 836 213
Sum eigenkapital	9	29 321 583	29 530 213
Gjeld			
Langsiktig gjeld			
Utsett skatt	8		
Anna langsiktig gjeld			
Gjeld til kredittinstitusjonar	5	760 280	1 099 619
Langsiktig konserngjeld	11		
Øvrig langsiktig gjeld	10, 11	14 770 501	17 170 501
Sum anna langsiktig gjeld		15 530 781	18 270 120
Sum langsiktig gjeld		15 530 781	18 270 120
Kortsiktig gjeld			
Leverandørgjeld	11	6 147 351	2 660 745
Betalbar skatt	8	220 000	718 922
Skyldig offentlige avgifter		6 371 425	4 941 970
Kortsiktig konserngjeld	10, 11	15 263 375	7 523 074
Annen kortsiktig gjeld		4 387 537	6 087 617
Sum kortsiktig gjeld		32 389 688	21 932 328



Balanse

Beløp i: NOK	Note	2023	2022
Sum gjeld		47 920 469	40 202 447
SUM EIGENKAPITAL OG GJELD		77 242 052	69 732 660



Brønnøysundregistrene

ÅRSREGNSKAP FOR REGNSKAPSÅRET 2023 - GENERELL INFORMASJON

Journalnummer: 2024 539479

Enheten

Organisasjonsnummer: 911 654 466
Organisasjonsform: Aksjeselskap
Foretaksnavn: AS FISKENETT
Forretningsadresse: Toskavegen 230
5936 MANGER

Regnskapsår

Årsregnskapets periode: 01.01.2023 - 31.12.2023

Konsern

Morselskap i konsern: Nei

Regnskapsregler

Regler for små foretak benyttet: Ja
Benyttet ved utarbeidelsen av
årsregnskapet til selskapet: Regnskapslovens alminnelige regler

Årsregnskapet fastsatt av kompetent organ

Bekreftet av representant for selskapet: BDO AS
Dato for fastsettelse av årsregnskapet: 28.05.2024

Grunnlag for avgivelse

År 2023: Årsregnskap er elektronisk innlevert.
År 2022: Tall er hentet fra elektronisk innlevert årsregnskap fra 2023.

Det er ikke krav til at årsregnskapet m.v. som sendes til Regnskapsregisteret er undertegnet. Kontrollen på at dette er utført ligger hos revisor/enhetens øverste organ. Sikkerheten ivaretas ved at innsender har rolle/rettighet for innsending av årsregnskapet via Altinn, og ved at det bekreftes at årsregnskapet er fastsatt av kompetent organ.

Brønnøysundregistrene, 27.06.2024



Organisasjonsnr: 911 654 466
AS FISKENETT

RESULTATREGNSKAP

Beløp i: NOK	Note	2023	2022
RESULTATREKNESKAP			
Inntekter			
Salgsinntekt	1	75 665 075	75 341 607
Annen driftsinntekt	1	1 150 332	3 558 002
Sum inntekter		76 815 407	78 899 609
Kostnader			
Endring i beholdning av varer under tilverking og ferdig tilverka varer		-228 541	-2 831 975
Varekostnad	2	32 601 844	31 410 081
Lønnskostnad	3, 4	29 937 130	31 709 185
Avskrivning av driftsmidler og immaterielle eiendeler	5	2 636 002	2 767 000
Annen driftskostnad	4	8 052 351	9 548 273
Sum kostnader		72 998 785	72 602 564
Driftsresultat		3 816 622	6 297 045
Finansinntekter og finanskostnader			
Anna renteinntekt		25 719	13 030
Annen finansinntekt	6, 7	277 325	266 659
Sum finansinntekter		303 044	279 690
Rentekostnad til foretak i same konsern		909 436	617 313
Annan rentekostnad		1 068 120	162 931
Annen finanskostnad	6, 7	551 415	519 651
Sum finanskostnader		2 528 970	1 299 895
Netto finans		-2 225 926	-1 020 206
Ordinært resultat før skattekostnad			
Skattekostnad på resultat	8	427 269	1 238 570
Ordinært resultat etter skattekostnad		1 163 427	4 038 270
Årsresultat		1 163 427	4 038 270
Årsresultat etter minoritetsinteresser		1 163 427	4 038 270
Totalresultat		1 163 427	4 038 270
Overføringer og disponeringar			



Avgjevne konsernbidrag	9	1 372 057	2 340 000
Avsatt fra/til annen egenkapital		-208 630	1 698 270
Sum overføringer og disponeringar		1 163 427	4 038 270



Organisasjonsnr: 911 654 466
AS FISKENETT

BALANSE

Beløp i: NOK	Note	2023	2022
BALANSE - EIGEDELAR			
Anleggsmiddel			
Immaterielle egedelar			
Utsett skattefordel	8	1 085 545	905 823
Sum immaterielle egedelar		1 085 545	905 823
Varige driftsmiddel			
Tomter, bygninger o.a.			
fast eiendom	5, 10	16 529 897	18 398 797
Maskiner og anlegg	5, 10		
Skip og flytende			
installasjoner	5, 10		
Driftsløsøre, inventar o.			
a. utstyr	5, 10	2 835 837	3 270 705
Sum varige driftsmiddel	5	19 365 733	21 669 502
Finansielle anleggsmiddel			
Lån til foretak i same			
konsern	11		
Lån til tilknytt selskap			
og felles kontrollert			
verksemd	11		
Sum anleggsmiddel		20 451 278	22 575 325
Omløpsmiddel			
Varer			
Lager av varer og annen			
beholdning	2, 10	37 106 379	34 890 884
Sum varer		37 106 379	34 890 884
Krav			
Kundefordringer	10, 11, 1	17 540 343	11 053 742
Andre kortsiktige			
fordringer		1 747 491	157 453
Konsernkrav	11		
Sum krav		19 287 834	11 211 195
Bankinnskot, kontantar og			
liknande			
Bankinnskudd, kontanter o.			
l.	13	396 561	1 055 256
Sum bankinnskot,			
kontantar og liknande		396 561	1 055 256
Sum omløpsmiddel		56 790 773	47 157 336
SUM EIGEDELAR		77 242 052	69 732 660



BALANSE - EIGENKAPITAL OG GJELD

Eigenkapital

Innskoten eigenkapital

Aksjekapital	9, 14	4 000 000	4 000 000
Behaldning av egne aksjar	14		
Annan innskoten eigenkapital	9	5 694 000	5 694 000
Sum innskoten eigenkapital		9 694 000	9 694 000

Opptent eigenkapital

Annen egenkapital	9	19 627 583	19 836 213
Sum opptent eigenkapital		19 627 583	19 836 213

Sum eigenkapital	9	29 321 583	29 530 213
-------------------------	----------	-------------------	-------------------

Gjeld

Langsiktig gjeld

Utsett skatt	8		
Anna langsiktig gjeld			
Gjeld til kredittinstitusjonar	5	760 280	1 099 619
Langsiktig konserngjeld	11		
Øvrig langsiktig gjeld	10, 11	14 770 501	17 170 501
Sum anna langsiktig gjeld		15 530 781	18 270 120
Sum langsiktig gjeld		15 530 781	18 270 120

Kortsiktig gjeld

Leverandørgjeld	11	6 147 351	2 660 745
Betalbar skatt	8	220 000	718 922
Skyldig offentlige avgifter		6 371 425	4 941 970
Kortsiktig konserngjeld	10, 11	15 263 375	7 523 074
Annen kortsiktig gjeld		4 387 537	6 087 617
Sum kortsiktig gjeld		32 389 688	21 932 328

Sum gjeld		47 920 469	40 202 447
------------------	--	-------------------	-------------------

SUM EIGENKAPITAL OG GJELD		77 242 052	69 732 660
----------------------------------	--	-------------------	-------------------



Organisasjonsnr: 911 654 466
AS FISKENETT

NOTEOPPLYSNINGER - SELSKAP - alle poster oppgitt i hele tall

Note
2

Tal på årsverk i regnskapsåret
46.00

Sum Beløp

Balanseført verdi 31.12. Varige driftsmiddel Immaterielle eigned.

Konsernregnskap

Morselskapet sitt navn

Forretningskontor for morselskapet

Grunn til at dotterselskap ikke er tatt med i konsolideringa

Samla beløp - tilknytt selskap Årets Fjorårets

Samla beløp - foretak i samme konsern Årets Fjorårets

Samla beløp - foretak i samme konsern Årets Fjorårets

Samla beløp - felles kontrollert verksemd Årets Fjorårets

Pantstillingar Beløp

Behaldning av egne aksjar Tal på aksjar Pålydande Andel av aksjek.



Årsregnskap 2023

AS Fiskenet

Organisasjonsnr: 911 654 466



Resultatregnskap

AS Fiskenett

Driftsinntekter og driftskostnader	Note	2023	2022
Salgsinntekt	1	75 665 075	75 341 607
Annen driftsinntekt	1	1 150 332	3 558 002
Sum driftsinntekter		76 815 407	78 899 609
Varekostnad	2	32 601 844	31 410 081
End. beh. varer u.tilv. og ferdigvarer		-228 541	-2 831 975
Lønnskostnad	3, 4	29 937 130	31 709 185
Avskrivning av driftsmidler og immaterielle eiendeler	5	2 636 002	2 767 000
Annen driftskostnad	4	8 052 351	9 548 273
Sum driftskostnader		72 998 785	72 602 564
Driftsresultat		3 816 622	6 297 045
Finansinntekter og finanskostnader			
Annen renteinntekt		25 719	13 030
Annen finansinntekt	6, 7	277 325	266 659
Rentekostnad til foretak i samme konsern		909 436	617 313
Annen rentekostnad		1 068 120	162 931
Annen finanskostnad	6, 7	551 415	519 651
Resultat av finansposter		-2 225 926	-1 020 206
Resultat før skattekostnad		1 590 696	5 276 840
Skattekostnad på resultat	8	427 269	1 238 570
Årsresultat		1 163 427	4 038 270
Overføringer			
Avsatt konsernbidrag	9	1 372 057	2 340 000
Avsatt fra/til annen egenkapital		-208 630	1 698 270
Sum overføringer		1 163 427	4 038 270



Balanse AS Fiskenet

Eiendeler	Note	2023	2022
Anleggsmidler			
<i>Immaterielle eiendeler</i>			
Utsatt skattefordel	8	1 085 545	905 823
Sum immaterielle eiendeler		1 085 545	905 823
<i>Varige driftsmidler</i>			
Tomter, bygninger o.a. fast eiendom	5, 10	16 529 897	18 398 797
Driftsløsøre, inventar o.a. utstyr	5, 10	2 835 837	3 270 705
Sum varige driftsmidler	5	19 365 733	21 669 502
Sum anleggsmidler		20 451 278	22 575 325
Omløpsmidler			
<i>Varer</i>			
Lager av varer og annen beholdning	2, 10	37 106 379	34 890 884
Sum varer		37 106 379	34 890 884
<i>Fordringer</i>			
Kundefordringer	10, 11, 12	17 540 343	11 053 742
Andre kortsiktige fordringer		1 747 491	157 453
Sum fordringer		19 287 834	11 211 195
<i>Bankinnskudd, kontanter o.l</i>			
Bankinnskudd, kontanter o.l.	13	396 561	1 055 256
Sum bankinnskudd, kontanter o.l		396 561	1 055 256
Sum omløpsmidler		56 790 773	47 157 336
Sum eiendeler		77 242 052	69 732 660



Balanse AS Fiskenett

Egenkapital og gjeld	Note	2023	2022
Egenkapital			
<i>Innskutt egenkapital</i>			
Aksjekapital	9, 14	4 000 000	4 000 000
Annen innskutt egenkapital	9	5 694 000	5 694 000
Sum innskutt egenkapital		9 694 000	9 694 000
<i>Opptjent egenkapital</i>			
Annen egenkapital	9	19 627 583	19 836 213
Sum opptjent egenkapital		19 627 583	19 836 213
Sum egenkapital	9	29 321 583	29 530 213
Gjeld			
<i>Annen langsiktig gjeld</i>			
Gjeld til kredittinstitusjoner	5	760 280	1 099 619
Øvrig langsiktig gjeld	10, 11	14 770 501	17 170 501
Sum annen langsiktig gjeld		15 530 781	18 270 120
<i>Kortsiktig gjeld</i>			
Leverandørgjeld	11	6 147 351	2 660 745
Betalbar skatt	8	220 000	718 922
Skyldig offentlige avgifter		6 371 425	4 941 970
Kortsiktig konserngjeld	10, 11	15 263 375	7 523 074
Annen kortsiktig gjeld		4 387 537	6 087 617
Sum kortsiktig gjeld		32 389 688	21 932 328
Sum gjeld		47 920 469	40 202 447
Sum egenkapital og gjeld		77 242 052	69 732 660

Egersund, 26.04.2024
Styret i AS Fiskenett

Jarle Mong
styreleder

Jan Thore Hetland
styremedlem

Hans Kristian Mong
styremedlem

Hugo Ulvatn
daglig leder



Noter til regnskapet 2023

Regnskapsprinsipper

I årsregnskapet er alle poster verdsatt og periodisert i overensstemmelse med regnskapslovens bestemmelser og reglene som følger av god regnskapsskikk for øvrige foretak. Forutsetningen om fortsatt drift er lagt til grunn ved utarbeidelsen.

Konsern

AS Fiskenettt inngår i Egersund Group- konsernet som et heleid datterdatterselskap av Egersund Group AS. Konsernregnskapet kan fås utlevert på selskapskontoret til Egersund Group AS i Svanavågen i Egersund.

Øvrige underkonsern er fritatt fra konsernregnskapsutarbeidelse jfr. unntaksbestemmelsene i regnskapsloven.

Bruk av estimater

Utarbeidelse av regnskap i samsvar med regnskapsloven krever bruk av estimater. Videre krever anvendelse av selskapets regnskapsprinsipper at ledelsen må utøve skjønn. Områder som i stor grad inneholder slike skjønsmessige vurderinger, høy grad av kompleksitet, eller områder hvor forutsetninger og estimater er vesentlige for årsregnskapet, er beskrevet i notene.

Salgsinntekter

Inntekter ved salg av varer og tjenester vurderes til virkelig verdi av vederlaget, netto etter fradrag for merverdiavgift, returer, rabatter og andre avslag.

Salg av varer inntektsføres når risiko og kontroll i all hovedsak er overført kjøperen.

Med risiko menes eiendelens gevinst og tapspotensiale mens kontroll defineres som beslutnings og råderett.

Salg av tjenester inntektsføres etter hvert som de er levert.

Klassifisering

Eiendeler bestemt til varig eie eller bruk er klassifisert som anleggsmidler. Anleggsmidler er vurdert til anskaffelseskost. Omløpsmidler og kortsiktig gjeld omfatter normalt poster som forfaller til betaling innen ett år etter balansedagen, samt poster som knytter seg til varekretsløpet. Omløpsmidler vurderes til laveste verdi av anskaffelseskost og antatt virkelig verdi.

Fordringer klassifiseres som omløpsmidler hvis de skal tilbakebetales i løpet av ett år. For gjeld er analoge kriterier lagt til grunn. Første års avdrag på langsiktige fordringer og langsiktig gjeld klassifiseres likevel ikke som omløpsmiddel og kortsiktig gjeld.

Enkelte poster er vurdert etter andre regler. Postene det gjelder vil være blant de postene som omhandles nedenfor.

Varige driftsmidler og avskrivninger

Varige driftsmidler balanseføres og avskrives lineært til restverdi over driftsmidlenes forventede utnyttbare levetid. Ved endring i avskrivningsplan fordeles virkningen over gjenværende avskrivningstid ("knekkpunktmetoden"). Vedlikehold av driftsmidler kostnadsføres løpende. Påkostninger eller forbedringer tillegges driftsmidlets kostpris og avskrives i takt med driftsmidlet.

Skillet mellom vedlikehold og påkostning/forbedring regnes i forhold til driftsmidlets stand ved kjøp av driftsmidlet. Tomter avskrives ikke.

Leide (leasede) driftsmidler balanseføres som driftsmidler hvis leiekontrakten anses som finansiell.

Utgifter til leie av øvrige driftsmidler kostnadsføres som operasjonell. Forskuddsbetalinger balanseføres som forskuddsbetalt kostnad, og fordeles over leieperioden.

Valuta

Pengeposter (fordringer, gjeld og bankinnskudd) i utenlandsk valuta er omregnet til balansedagens kurs. I den grad det foretas sikringsforretninger, f. eks. terminforretninger, vurderes den aktuelle pengeposten til sikringskurs.



Noter til regnskapet 2023

Varebeholdning

Varebeholdningen er vurdert til den laveste av kostpris og virkelig verdi. Virkelig verdi er netto salgsverdi på fremtidig salgstidspunkt. Kostprisen for tilvirkede varer er full tilvirkningskost som også inkluderer en andel av indirekte og faste kostnader.

Fordringer

Kundefordringer og andre fordringer er oppført i balansen til pålydende etter fradrag for avsetning til forventet tap. Avsetning for tap gjøres på grunnlag av individuelle vurderinger av de enkelte fordringene. I tillegg gjøres det for øvrige kundefordringer en uspesifisert avsetning for å dekke antatt tap.

Skatt

Skattekostnaden i resultatregnskapet omfatter både periodens betalbare skatt og endring i utsatt skatt. Utsatt skatt beregnes med 22 % på grunnlag av de midlertidige forskjeller som eksisterer mellom regnskapsmessige og skattemessige verdier, samt eventuelt ligningsmessig underskudd til fremføring ved utgangen av regnskapsåret. Skatteøkende og skattereduserende midlertidige forskjeller som reverserer eller kan reversere i samme periode er utlignet og nettoført.

Oppføring av utsatt skattefordel på netto skattereduserende forskjeller som ikke er utlignet og underskudd til fremføring, er begrunnet med antatt fremtidig inntjening. Utsatt skattefordel som kan balanseføres og utsatt skatt er oppført netto i balansen.

Skatt på avgitt konsernbidrag som er ført som økt kostpris på aksjer i andre selskaper, og skatt på mottatt konsernbidrag som er ført direkte mot egenkapitalen, er ført direkte mot skatt i balansen (føringen skjer mot betalbar skatt hvis konsernbidraget har hatt virkning på betalbar skatt og mot utsatt skatt hvis konsernbidraget har hatt virkning på utsatt skatt).

Garantier, servicearbeid og reklamasjoner

Med bakgrunn i tidligere erfaringer, samt eventuelle konkrete/kjente garantikrav eller reklamasjoner, foretas avsetning for å imøtekomme denne type kostnader. Kostnaden inngår i annen driftskostnad, mens avsetningen er inkludert i posten annen kortsiktig gjeld.

Kontantstrømoppstilling

Kontantstrømoppstillingen utarbeides etter den indirekte metoden. Kontanter og kontantekvivalenter omfatter kontanter, bankinnskudd og andre kortsiktige likvide plasseringer.

Hendelser etter balansedagen

Det er ingen vesentlige hendelser etter balansedagen som har innvirkning på årsregnskapet for 2023.

Sammenligningstall

Det er ingen prinsippendringer fra 2022 til 2023.



Noter til regnskapet 2023

Note 1 Salgsinntekter

Per virksomhetsområde (beløp i mnok)	2023
Omsetning av egenproduserte fiskeredskaper	65,7
Reparasjon/vedlikehold fiskeredskaper	10,0
Annen driftsinntekt	1,1
Sum	76,8

Geografisk fordeling	2023
Norge	59,0
Utland	17,8
Sum	76,8

Note 2 Varer

	2023	2022
Råvarer	25 153 715	22 691 603
Varer under tilvirkning	1 220 000	2 228 000
Egentilvirkede ferdigvarer	9 060 874	8 425 347
Innkjøpte handelsvarer	1 671 790	1 545 934
Sum	37 106 379	34 890 884

Note 3 Avtalefestet pensjon

Selskapet omfattes av AFP-ordningen, som legger til rette for at ansatte i aldersgruppen 62-67 år kan velge å førtidspensjonere seg. I tariffoppgjøret for 2008 ble det inngått ny AFP-ordning gjeldende for de som velger å førtidspensjonere seg i 2012 eller senere.

Både behandling av ny og gammel AFP-ordning er i tråd med god regnskapsskikk.

Selskapet har 47 ansatte (herav 3 på deltid) som er omfattet av AFP ordningen. De som er omfattet av ordningen har følgende aldersfordeling:

15 - 30 år : 6 stk, herav 2 på deltid
30 - 40 år : 7 stk, herav 0 på deltid
40 - 50 år : 11 stk, herav 0 på deltid
51 - 67 år : 20 stk, herav 1 på deltid
67 - 70 år : 3 stk



Noter til regnskapet 2023

Note 4 Lønnskostnader, antall ansatte, godtgjørelser, lån til ansatte m

Lønnskostnader	2023	2022
Lønninger	24 021 099	25 828 138
Arbeidsgiveravgift	3 782 219	3 861 292
Pensjonskostnader	1 428 756	1 368 075
Andre ytelser	705 056	651 680
Sum	29 937 130	31 709 185

Gjennomsnittlig antall årsverk sysselsatt i regnskapsåret 46 49

Ytelser til ledende personer	Daglig leder	Styret
Lønn inkl bonus	1 449 286	0
Styrehonorar	0	30 000
Annen godtgjørelse	10 633	0
Sum	1 459 919	30 000

Daglig leder er med i bonusordninger som er delvis avhengige av selskapets og konsernets resultat. Ut over dette er det ingen avtaler om overskuddsdeling, opsjoner og lignende til fordel for daglig leder eller leder av selskapets styre.

OTP

Selskapet er pliktig til å ha tjenstepensjonsordning etter lov om obligatorisk tjenstepensjon. Selskapets pensjonsordninger tilfredsstiller kravene i denne lov.

Revisor

Kostnadsført honorar til revisor for 2023 utgjør kr 147 945,- eksl.mva.

Lovpålagt revisjon	124 344
Andre tjenester	23 601
Sum honorar til revisor	147 945

Note 5 Anleggsmidler

	Bygninger og tomter	Driftsløsøre, inventar ol.	Sum
Anskaffelseskost pr. 01.01.23	57 929 110	21 598 416	79 527 526
+ Tilgang kjøpte driftsmidler	102 100	230 133	332 233
= Anskaffelseskost 31.12.23	58 031 210	21 828 549	79 859 759
Akkumulerte avskrivninger 31.12.23	41 501 316	18 992 712	60 494 028
= Bokført verdi 31.12.23	16 529 894	2 835 837	19 365 731
Årets ordinære avskrivninger	1 971 000	665 001	2 636 002
Økonomisk levetid	0-25 år	0-15 år	
Avskrivningsplan		saldo 5%	

Driftsmidler som er leaset har pr 31.12.23 en bokført verdi på kr. 1 205 000. Avskrivninger knyttet til leasede driftsmidler utgjør kr. 258 000 i 2023. Selskapet har ved årets utgang gjenværende leasinggjeld på NOK 760 280 knyttet til balanseførte leasede driftsmidler. Avtalt nedbetalingstid på leasinggjeld er fra 1 til 7 år knyttet opp mot gjenværende leasingperiode på balanseførte leasede driftsmidler.



Noter til regnskapet 2023

Note 6 Valutaposter

Selskapet hadde i 2023 NOK 277 325 i bokført valutagevinst. I 2022 hadde selskapet NOK 266 659 i gevinst på valuta. Beløpene inngår i annen finansinntekt.

I 2023 hadde selskapet NOK 551 415 i bokført valutatap. Beløpet inngår i annen finanskostnad. Tilsvarende tall i 2022 var NOK 519 651.

Note 7 Finansiell markedsrisiko

Renterisiko

Renterisiko oppstår på kort og lang sikt som et resultat av at hele selskapets langsiktige gjeld har flytende rente.

Valutarisiko

Endring i valutakurser utgjør en viss økonomisk risiko for selskapet ettersom det foretas en del transaksjoner i utenlandsk valuta.

Råvarepriserisiko

Risiko for svingninger i råvarepriser sikres delvis gjennom forholdsvis langsiktige kjøpsavtaler.



Noter til regnskapet 2023

Note 8 Skatt

Årets skattekostnad	2023	2022
Resultatført skatt på ordinært resultat:		
Betalbar skatt	606 991	1 378 922
Endring i utsatt skatt	-179 722	-140 352
Skattekostnad ordinært resultat	427 269	1 238 570
Skattepliktig inntekt:		
Resultat før skatt	1 590 696	5 276 840
Permanente forskjeller	351 434	353 029
Endring i midlertidige forskjeller	816 919	637 961
Avgitt konsernbidrag	-1 759 048	-3 000 000
Skattepliktig inntekt	1 000 000	3 267 829
Betalbar skatt i balansen:		
Betalbar skatt på årets resultat	606 991	1 378 922
Betalbar skatt på avgitt konsernbidrag	-386 991	-660 000
Sum betalbar skatt i balansen	220 000	718 922

Skatteeffekten av midlertidige forskjeller som har gitt opphav til utsatt skatt og utsatte skattefordeler, spesifisert på typer av midlertidige forskjeller

	2023	2022	Endring
Varige driftsmidler	-5 151 594	-4 240 329	911 265
Varebeholdning	672 580	696 948	24 368
Fordringer	-500 000	-489 374	10 626
Balanseførte leieavtaler	444 720	363 381	-81 339
Avsetninger mv	-400 000	-400 000	0
Andre forskjeller	0	-48 001	-48 001
Sum	-4 934 294	-4 117 375	816 919
Grunnlag for utsatt skattefordel	-4 934 294	-4 117 375	816 919
Utsatt skattefordel (22 %)	-1 085 545	-905 823	179 722

Note 9 Egenkapital

	Aksjekapital	Annen innskutt EK	Annen egenkapital	Sum egenkapital
Pr. 01.01	4 000 000	5 694 000	19 836 213	29 530 213
Avgitt konsernbidrag			-1 372 057	-1 372 057
Årets resultat			1 163 427	1 163 427
Pr 31.12	4 000 000	5 694 000	19 627 583	29 321 583



Noter til regnskapet 2023

Note 10 Gjeld og pantstillelser

	2023	2022
Fordringer med forfall senere enn ett år	0	0
Langsiktig gjeld med forfall senere enn fem år	2 770 500	5 170 500
Gjeld som er sikret ved pant o.l.	2023	2022
Trukket på konsernkonto	13 504 327	4 523 074
Sum	13 504 327	4 523 074
Bokført verdi av eiendeler stillet som sikkerhet hos AS FiskeNett	2023	2022
Tomter, bygninger o.a fast eiendom	16 529 897	18 398 797
Driftsløsøre, inventar og utstyr	2 835 836	3 270 705
Lager av varer og annen beholdning	37 106 379	34 890 884
Kundefordringer	17 540 343	11 053 742
Sum	74 012 455	67 614 128

Selskapet deltar i konsernkontoordning med morselskapet Egersund Group AS som hovedeier overfor konsernets bankforbindelse. Deltakende selskaper i konsernkontoavtalen har solidaransvar overfor banken hvor eiendeler i datterselskapene er stilt som sikkerhet.

Mellomværende mellom innehaver av hovedkontoen og de andre konsernselskapene utgjør låneforhold mellom selskapene og er presentert som kortsiktig konserngjeld i AS FiskeNett.

Note 11 Mellomværende med selskap i samme konsern

Fordringer	2023	2022
Kundefordringer	79 095	1 125 866
Sum fordringer	79 095	1 125 866
Gjeld	2023	2022
Langsiktig gjeld	14 770 501	17 170 501
Leverandørgjeld	519 262	152 200
Kortsiktig gjeld inkl årets konsernbidrag	15 263 375	7 523 074
Sum gjeld	30 553 137	24 845 775

Salgsinntekter og varekjøp

NOK 8,6 mill, dvs ca 11 % av selskapets omsetning er omsetning innenfor samme konsern. Internt varekjøp fra selskap i samme konsern utgjør NOK 2,1 mill. det vil si ca 6 % av selskapets totale varekjøp.



Noter til regnskapet 2023

Note 12 Kundefordringer

	2023	2022
Vurdert til pålydende	18 040 343	11 553 742
Avsatt til dekning av usikre fordringer	-500 000	-500 000
Bokført verdi 31.12	17 540 343	11 053 742

Spesifikasjon av tap på fordringer	2023	2022
Konstaterte tap på fordringer	-13 024	0
Endringer i delkrederavsetning	0	0
Innkomet på tidligere avskrevne fordringer	0	0
Sum	-13 024	0

Tap på fordringer inngår i posten andre driftskostnader.

Note 13 Bankinnskudd

	2023	2022
Bundne skattetrekkmidler	326 086	948 983

Note 14 Aksjonærer

Aksjekapitalen i AS Fiskenet pr. 31.12 består av:

	Antall	Pålydende	Bokført
Ordinære aksjer	1 600	2 500,0	4 000 000
Sum	1 600		4 000 000

Eierstruktur

De største aksjonærene i % pr. 31.12 var:

	Ordinære	Eierandel	Stemmeandel
Egersund Group Fiskeri AS	1 600	100,0	100,0



Årsregnskap 2023 AS Fiskenet

Organisasjonsnr: 911 654 466



Resultatregnskap

AS Fiskenet

Driftsinntekter og driftskostnader	Note	2023	2022
Salgsinntekt	1	75 665 075	75 341 607
Annen driftsinntekt	1	1 150 332	3 558 002
Sum driftsinntekter		76 815 407	78 899 609
Varekostnad	2	32 601 844	31 410 081
End. beh. varer u.tilv. og ferdigvarer		-228 541	-2 831 975
Lønnskostnad	3, 4	29 937 130	31 709 185
Avskrivning av driftsmidler og immaterielle eiendeler	5	2 636 002	2 767 000
Annen driftskostnad	4	8 052 351	9 548 273
Sum driftskostnader		72 998 785	72 602 564
Driftsresultat		3 816 622	6 297 045
Finansinntekter og finanskostnader			
Annen renteinntekt		25 719	13 030
Annen finansinntekt	6, 7	277 325	266 659
Rentekostnad til foretak i samme konsern		909 436	617 313
Annen rentekostnad		1 068 120	162 931
Annen finanskostnad	6, 7	551 415	519 651
Resultat av finansposter		-2 225 926	-1 020 206
Resultat før skattekostnad		1 590 696	5 276 840
Skattekostnad på resultat	8	427 269	1 238 570
Årsresultat		1 163 427	4 038 270
Overføringer			
Avsatt konsernbidrag	9	1 372 057	2 340 000
Avsatt fra/til annen egenkapital		-208 630	1 698 270
Sum overføringer		1 163 427	4 038 270



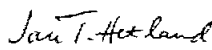
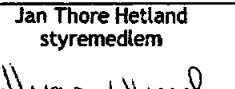


Balanse
AS Fiskenet

Eiendeler	Note	2023	2022
Anleggsmidler			
<i>Immaterielle eiendeler</i>			
Utsatt skattefordel	8	1 085 545	905 823
Sum immaterielle eiendeler		<u>1 085 545</u>	<u>905 823</u>
<i>Varige driftsmidler</i>			
Tomter, bygninger o.a. fast eiendom	5, 10	16 529 897	18 398 797
Driftsløsøre, inventar o.a. utstyr	5, 10	2 835 837	3 270 705
Sum varige driftsmidler	5	<u>19 365 733</u>	<u>21 669 502</u>
Sum anleggsmidler		<u>20 451 278</u>	<u>22 575 325</u>
Omløpsmidler			
<i>Varer</i>			
Lager av varer og annen beholdning	2, 10	37 106 379	34 890 884
Sum varer		<u>37 106 379</u>	<u>34 890 884</u>
<i>Fordringer</i>			
Kundefordringer	10, 11, 12	17 540 343	11 053 742
Andre kortsiktige fordringer		1 747 491	157 453
Sum fordringer		<u>19 287 834</u>	<u>11 211 195</u>
<i>Bankinnskudd, kontanter o.l</i>			
Bankinnskudd, kontanter o.l.	13	396 561	1 055 256
Sum bankinnskudd, kontanter o.l		<u>396 561</u>	<u>1 055 256</u>
Sum omløpsmidler		<u>56 790 773</u>	<u>47 157 336</u>
Sum eiendeler		<u>77 242 052</u>	<u>69 732 660</u>

**Balanse**
AS Fiskenet

Egenkapital og gjeld	Note	2023	2022
Egenkapital			
<i>Innskutt egenkapital</i>			
Aksjekapital	9, 14	4 000 000	4 000 000
Annen innskutt egenkapital	9	5 694 000	5 694 000
Sum innskutt egenkapital		9 694 000	9 694 000
<i>Opptjent egenkapital</i>			
Annen egenkapital	9	19 627 583	19 836 213
Sum opptjent egenkapital		19 627 583	19 836 213
Sum egenkapital	9	29 321 583	29 530 213
Gjeld			
<i>Annen langsiktig gjeld</i>			
Gjeld til kredittinstitusjoner	5	760 280	1 099 619
Øvrig langsiktig gjeld	10, 11	14 770 501	17 170 501
Sum annen langsiktig gjeld		15 530 781	18 270 120
<i>Kortsiktig gjeld</i>			
Leverandørgjeld	11	6 147 351	2 660 745
Betalbar skatt	8	220 000	718 922
Skyldig offentlige avgifter		6 371 425	4 941 970
Kortsiktig konserngjeld	10, 11	15 263 375	7 523 074
Annen kortsiktig gjeld		4 387 537	6 087 617
Sum kortsiktig gjeld		32 389 688	21 932 328
Sum gjeld		47 920 469	40 202 447
Sum egenkapital og gjeld		77 242 052	69 732 660

Egersund, 26.04.2024
Styret i AS Fiskenet
Jarle Møng
styreleder

Hans Kristian Møng
styremedlem
Jan Thore Hetland
styremedlem

Hugo Ulvatn
daglig leder



Noter til regnskapet 2023

Regnskapsprinsipper

I årsregnskapet er alle poster verdsatt og periodisert i overensstemmelse med regnskapslovens bestemmelser og reglene som følger av god regnskapsskikk for øvrige foretak. Forutsetningen om fortsatt drift er lagt til grunn ved utarbeidelsen.

Konsern

AS Fiskenett inngår i Egersund Group- konsernet som et heleid datterdatterselskap av Egersund Group AS. Konsernregnskapet kan fås utlevert på selskapskontoret til Egersund Group AS i Svanavågen i Egersund.

Øvrige underkonsern er fritatt fra konsernregnskapsutarbeidelse jfr. unntaksbestemmelsene i regnskapsloven.

Bruk av estimater

Utarbeidelse av regnskap i samsvar med regnskapsloven krever bruk av estimater. Videre krever anvendelse av selskapets regnskapsprinsipper at ledelsen må utøve skjønn. Områder som i stor grad inneholder slike skjønnsmessige vurderinger, høy grad av kompleksitet, eller områder hvor forutsetninger og estimater er vesentlige for årsregnskapet, er beskrevet i notene.

Salgsinntekter

Inntekter ved salg av varer og tjenester vurderes til virkelig verdi av vederlaget, netto etter fradrag for merverdiavgift, returer, rabatter og andre avslag.

Salg av varer inntektsføres når risiko og kontroll i all hovedsak er overført kjøperen. Med risiko menes eiendelens gevinst og tapspotensiale mens kontroll defineres som beslutnings og råderett.

Salg av tjenester inntektsføres etter hvert som de er levert.

Klassifisering

Eiendeler bestemt til varig eie eller bruk er klassifisert som anleggsmidler. Anleggsmidler er vurdert til anskaffelseskost. Omløpsmidler og kortsiktig gjeld omfatter normalt poster som forfaller til betaling innen ett år etter balansedagen, samt poster som knytter seg til varekretsløpet. Omløpsmidler vurderes til laveste verdi av anskaffelseskost og antatt virkelig verdi. Fordringer klassifiseres som omløpsmidler hvis de skal tilbakebetales i løpet av ett år. For gjeld er analoge kriterier lagt til grunn. Første års avdrag på langsiktige fordringer og langsiktig gjeld klassifiseres likevel ikke som omløpsmiddel og kortsiktig gjeld. Enkelte poster er vurdert etter andre regler. Postene det gjelder vil være blant de postene som omhandles nedenfor.

Varige driftsmidler og avskrivninger

Varige driftsmidler balanseføres og avskrives lineært til restverdi over driftsmidlenes forventede utnyttbare levetid. Ved endring i avskrivningsplan fordeles virkningen over gjenværende avskrivningstid ("knekkpunktmetoden"). Vedlikehold av driftsmidler kostnadsføres løpende. Påkostninger eller forbedringer tillegges driftsmidlets kostpris og avskrives i takt med driftsmidlet. Skillet mellom vedlikehold og påkostning/forbedring regnes i forhold til driftsmidlets stand ved kjøp av driftsmidlet. Tomter avskrives ikke.

Leide (leasede) driftsmidler balanseføres som driftsmidler hvis leiekontrakten anses som finansiell. Utgifter til leie av øvrige driftsmidler kostnadsføres som operasjonell. Forskuddsbetalinger balanseføres som forskuddsbetalt kostnad, og fordeles over leieperioden.

Valuta

Pengeposter (fordringer, gjeld og bankinnskudd) i utenlandsk valuta er omregnet til balansedagens kurs. I den grad det foretas sikringsforretninger, f. eks. terminforretninger, vurderes den aktuelle pengeposten til sikringskurs.



Noter til regnskapet 2023

Varebeholdning

Varebeholdningen er vurdert til den laveste av kostpris og virkelig verdi. Virkelig verdi er netto salgsverdi på fremtidig salgstidspunkt. Kostprisen for tilvirkede varer er full tilvirkningskost som også inkluderer en andel av indirekte og faste kostnader.

Fordringer

Kundefordringer og andre fordringer er oppført i balansen til pålydende etter fradrag for avsetning til forventet tap. Avsetning for tap gjøres på grunnlag av individuelle vurderinger av de enkelte fordringene. I tillegg gjøres det for øvrige kundefordringer en uspesifisert avsetning for å dekke antatt tap.

Skatt

Skattekostnaden i resultatregnskapet omfatter både periodens betalbare skatt og endring i utsatt skatt. Utsatt skatt beregnes med 22 % på grunnlag av de midlertidige forskjeller som eksisterer mellom regnskapsmessige og skattemessige verdier, samt eventuelt ligningsmessig underskudd til fremføring ved utgangen av regnskapsåret. Skatteøkende og skattereduserende midlertidige forskjeller som reverserer eller kan reversere i samme periode er utlignet og nettoført.

Oppføring av utsatt skattefordel på netto skattereduserende forskjeller som ikke er utlignet og underskudd til fremføring, er begrunnet med antatt fremtidig inntjening. Utsatt skattefordel som kan balanseføres og utsatt skatt er oppført netto i balansen.

Skatt på avgitt konsernbidrag som er ført som økt kostpris på aksjer i andre selskaper, og skatt på mottatt konsernbidrag som er ført direkte mot egenkapitalen, er ført direkte mot skatt i balansen (føringen skjer mot betalbar skatt hvis konsernbidraget har hatt virkning på betalbar skatt og mot utsatt skatt hvis konsernbidraget har hatt virkning på utsatt skatt).

Garantier, servicearbeid og reklamasjoner

Med bakgrunn i tidligere erfaringer, samt eventuelle konkrete/kjente garantikrav eller reklamasjoner, foretas avsetning for å imøtekomme denne type kostnader. Kostnaden inngår i annen driftskostnad, mens avsetningen er inkludert i posten annen kortsiktig gjeld.

Kontantstrømpoppstilling

Kontantstrømpoppstillingen utarbeides etter den indirekte metoden. Kontanter og kontantekvivalenter omfatter kontanter, bankinnskudd og andre kortsiktige likvide plasseringer.

Hendelser etter balansedagen

Det er ingen vesentlige hendelser etter balansedagen som har innvirkning på årsregnskapet for 2023.

Sammenligningstall

Det er ingen prinsippendringer fra 2022 til 2023.



Noter til regnskapet 2023

Note 1 Salgsinntekter

Per virksomhetsområde (beløp i mnok)	2023	2022
Omsetning av egenproduserte fiskeredskaper	65,7	60,9
Reparasjon/vedlikehold fiskeredskaper	10,0	14,4
Annen driftsinntekt	1,1	3,6
Sum	76,8	78,9

Geografisk fordeling	2023	2022
Norge	59,0	65,1
Utland	17,8	13,8
Sum	76,8	78,9

Note 2 Varer

	2023	2022
Råvarer	25 153 715	22 691 603
Varer under tilvirkning	1 220 000	2 228 000
Egentilvirkede ferdigvarer	9 060 874	8 425 347
Innkjøpte handelsvarer	1 671 790	1 545 934
Sum	37 106 379	34 890 884

Note 3 Avtalefestet pensjon

Selskapet omfattes av AFP-ordningen, som legger til rette for at ansatte i aldersgruppen 62-67 år kan velge å førtidspensjonere seg. I tariffoppgjøret for 2008 ble det inngått ny AFP-ordning gjeldende for de som velger å førtidspensjonere seg i 2012 eller senere.

Både behandling av ny og gammel AFP-ordning er i tråd med god regnskapsskikk.

Selskapet har 47 ansatte (herav 3 på deltid) som er omfattet av AFP ordningen. De som er omfattet av ordningen har følgende aldersfordeling:

15 - 30 år : 6 stk, herav 2 på deltid
30 - 40 år : 7 stk, herav 0 på deltid
40 - 50 år : 11 stk, herav 0 på deltid
51 - 67 år : 20 stk, herav 1 på deltid
67 - 70 år : 3 stk



Noter til regnskapet 2023

Note 4 Lønnskostnader, antall ansatte, godtgjørelser, lån til ansatte m

Lønnskostnader	2023	2022
Lønninger	24 021 099	25 828 138
Arbeidsgiveravgift	3 782 219	3 861 292
Pensjonskostnader	1 428 756	1 368 075
Andre ytelser	705 056	651 680
Sum	29 937 130	31 709 185

Gjennomsnittlig antall årsverk sysselsatt i regnskapsåret 46 49

Ytelser til ledende personer	Daglig leder	Styret
Lønn inkl bonus	1 449 286	0
Styrehonorar	0	30 000
Annen godtgjørelse	10 633	0
Sum	1 459 919	30 000

Daglig leder er med i bonusordninger som er delvis avhengige av selskapets og konsernets resultat. Ut over dette er det ingen avtaler om overskuddsdeling, opsjoner og lignende til fordel for daglig leder eller leder av selskapets styre.

OTP

Selskapet er pliktig til å ha tjenstepensjonsordning etter lov om obligatorisk tjenstepensjon. Selskapets pensjonsordninger tilfredsstiller kravene i denne lov.

Revisor

Kostnadsført honorar til revisor for 2023 utgjør kr 147 945,- eksl.mva.

Lovpålagt revisjon	124 344
Andre tjenester	23 601
Sum honorar til revisor	147 945

Note 5 Anleggsmidler

	Bygninger og tomter	Driftsløsøre, inventar ol.	Sum
Anskaffelseskost pr. 01.01.23	57 929 110	21 598 416	79 527 526
+ Tilgang kjøpte driftsmidler	102 100	230 133	332 233
= Anskaffelseskost 31.12.23	58 031 210	21 828 549	79 859 759
Akkumulerte avskrivninger 31.12.23	41 501 316	18 992 712	60 494 028
= Bokført verdi 31.12.23	16 529 894	2 835 837	19 365 731
Årets ordinære avskrivninger	1 971 000	665 001	2 636 002
Økonomisk levetid	0-25 år	0-15 år	
Avskrivningsplan		saldo 5%	

Driftsmidler som er leaset har pr 31.12.23 en bokført verdi på kr. 1 205 000. Avskrivninger knyttet til leasede driftsmidler utgjør kr. 258 000 i 2023. Selskapet har ved årets utgang gjenværende leasinggjeld på NOK 760 280 knyttet til balanseførte leasede driftsmidler. Avtalt nedbetalingstid på leasinggjeld er fra 1 til 7 år knyttet opp mot gjenværende leasingperiode på balanseførte leasede driftsmidler.



Noter til regnskapet 2023

Note 6 Valutaposter

Selskapet hadde i 2023 NOK 277 325 i bokført valutagevinst. I 2022 hadde selskapet NOK 266 659 i gevinst på valuta. Beløpene inngår i annen finansinntekt.

I 2023 hadde selskapet NOK 551 415 i bokført valutatap. Beløpet inngår i annen finanskostnad. Tilsvarende tall i 2022 var NOK 519 651.

Note 7 Finansiell markedsrisiko

Renterisiko

Renterisiko oppstår på kort og lang sikt som et resultat av at hele selskapets langsiktige gjeld har flytende rente.

Valutarisiko

Endring i valutakurser utgjør en viss økonomisk risiko for selskapet ettersom det foretas en del transaksjoner i utenlandsk valuta.

Råvarepriserisiko

Risiko for svingninger i råvarepriser sikres delvis gjennom forholdsvis langsiktige kjøpsavtaler.



Noter til regnskapet 2023

Note 8 Skatt

Årets skattekostnad	2023	2022
Resultatført skatt på ordinært resultat:		
Betalbar skatt	606 991	1 378 922
Endring i utsatt skattefordel	-179 722	-140 352
Skattekostnad ordinært resultat	427 269	1 238 570
Skattepliktig inntekt:		
Resultat før skatt	1 590 696	5 276 840
Permanente forskjeller	351 434	353 029
Endring i midlertidige forskjeller	816 919	637 961
Avgitt konsernbidrag	-1 759 048	-3 000 000
Skattepliktig inntekt	1 000 000	3 267 829
Betalbar skatt i balansen:		
Betalbar skatt på årets resultat	606 991	1 378 922
Betalbar skatt på avgitt konsernbidrag	-386 991	-660 000
Sum betalbar skatt i balansen	220 000	718 922

Skatteeffekten av midlertidige forskjeller som har gitt opphav til utsatt skatt og utsatte skattefordeler, spesifisert på typer av midlertidige forskjeller

	2023	2022	Endring
Varige driftsmidler	-5 151 594	-4 240 329	911 265
Varebeholdning	672 580	696 948	24 368
Fordringer	-500 000	-489 374	10 626
Balanseførte leieavtaler	444 720	363 381	-81 339
Avsetninger mv	-400 000	-400 000	0
Andre forskjeller	0	-48 001	-48 001
Sum	-4 934 294	-4 117 375	816 919
Grunnlag for utsatt skattefordel	-4 934 294	-4 117 375	816 919
Utsatt skattefordel (22 %)	-1 085 545	-905 823	179 722

Note 9 Egenkapital

	Aksjekapital	Annen innskutt EK	Annen egenkapital	Sum egenkapital
Pr. 01.01	4 000 000	5 694 000	19 836 213	29 530 213
Avgitt konsernbidrag			-1 372 057	-1 372 057
Årets resultat			1 163 427	1 163 427
Pr 31.12	4 000 000	5 694 000	19 627 583	29 321 583



Noter til regnskapet 2023

Note 10 Gjeld og pantstillelser

	2023	2022
Fordringer med forfall senere enn ett år	0	0
Langsiktig gjeld med forfall senere enn fem år	2 770 500	5 170 500
Gjeld som er sikret ved pant o.l.	2023	2022
Trukket på konsernkonto	13 504 327	4 523 074
Sum	13 504 327	4 523 074
Bokført verdi av eiendeler stillet som sikkerhet hos AS Fiskenet	2023	2022
Tomter, bygninger o.a fast eiendom	16 529 897	18 398 797
Driftsløsøre, inventar og utstyr	2 835 836	3 270 705
Lager av varer og annen beholdning	37 106 379	34 890 884
Kundefordringer	17 540 343	11 053 742
Sum	74 012 455	67 614 128

Selskapet deltar i konsernkontoordning med morselskapet Egersund Group AS som hovedeier overfor konsernets bankforbindelse. Deltakende selskaper i konsernkontoavtalen har solidaransvar overfor banken hvor eiendeler i datterselskapene er stilt som sikkerhet.

Mellomværende mellom innehaver av hovedkontoen og de andre konsernselskapene utgjør låneforhold mellom selskapene og er presentert som kortsiktig konserngjeld i AS Fiskenet.

Note 11 Mellomværende med selskap i samme konsern

Fordringer	2023	2022
Kundefordringer	79 095	1 125 866
Sum fordringer	79 095	1 125 866
Gjeld	2023	2022
Langsiktig gjeld	14 770 501	17 170 501
Leverandørgjeld	519 262	152 200
Kortsiktig gjeld inkl årets konsernbidrag	15 263 375	7 523 074
Sum gjeld	30 553 137	24 845 775

Salgsinntekter og varekjøp

NOK 8,6 mill, dvs ca 11 % av selskapets omsetning er omsetning innenfor samme konsern. Internt varekjøp fra selskap i samme konsern utgjør NOK 2,1 mill. det vil si ca 6 % av selskapets totale varekjøp.



Noter til regnskapet 2023

Note 12 Kundefordringer

	2023	2022
Vurdert til pålydende	18 040 343	11 553 742
Avsatt til dekning av usikre fordringer	-500 000	-500 000
Bokført verdi 31.12	17 540 343	11 053 742
Spesifikasjon av tap på fordringer	2023	2022
Konstaterte tap på fordringer	-13 024	0
Endringer i delkrederavsetning	0	0
Innkomet på tidligere avskrevne fordringer	0	0
Sum	-13 024	0

Tap på fordringer inngår i posten andre driftskostnader.

Note 13 Bankinnskudd

	2023	2022
Bundne skattetrekkmidler	326 086	948 983

Note 14 Aksjonærer

Aksjekapitalen i AS Fiskenet pr. 31.12 består av:

	Antall	Pålydende	Bokført
Ordinære aksjer	1 600	2 500,0	4 000 000
Sum	1 600		4 000 000

Eierstruktur

De største aksjonærene i % pr. 31.12 var:

	Ordinære	Eierandel	Stemmeandel
Egersund Group Fiskeri AS	1 600	100,0	100,0



Kontantstrømoppstilling

AS Fiskenet

(tall i 1000)

	2023	2022
KONTANTSTRØMMER FRA OPERASJONELLE AKTIVITETER		
Resultat før skattekostnad	1 591	5 277
Periodens betalte skatt	-719	-690
Tap/gevinst ved salg av anleggsmidler		
Ordinære avskrivninger	2 636	2 767
Endring i kundefordringer	-6 486	7 417
Endring i lager	-2 215	-8 337
Endring i leverandørgjeld	3 486	-1 605
Endring i andre tidsavgrensingsposter	990	-532
Netto kontantstrøm fra operasjonelle aktiviteter	-717	4 297
KONTANTSTRØMMER FRA INVESTERINGSAKTIVITETER		
Utbetalinger ved kjøp av driftsmidler	-332	-303
Netto kontantstrøm fra investeringsaktiviteter	-332	-303
KONTANTSTRØMMER FRA FINANSIERINGSAKTIVITETER		
Endring i annen langsiktig fordring		
Nedbetaling av langsiktig gjeld	-2 400	-2 400
Endringer i leasinggjeld	-340	-360
Endring konsernkonto	3131	-1 147
Endring i kassakreditt		
Innbetaling ny egenkapital		
Utbetaling konsernbidrag		
Netto kontantstrøm fra finansieringsaktiviteter	391	-3 907
Netto endring i likvider	-658	87
Beholdning av likvider ved periodens begynnelse	1 055	968
Bankinnskudd og kontanter 31.12.	397	1 055
Kontanter og bankinnskudd pr 31.12	71	106
Bundne skattetrekksmidler	326	949

AS Fiskenet, org.nr. 911 654 466



ÅRSBERETNING 2023 AS FISKENETT

VIRKSOMHETENS ART

Selskapet driver med produksjon av fiskeredskaper ved Manger i Alver Kommune.

FORTSATT DRIFT

Styret bekrefter å ha avlagt årsoppgjøret under forutsetning om fortsatt drift. Til grunn for dette ligger historiske resultater og egenkapital, samt positivt resultatbudsjett for 2024. Selskapet er i en sunn økonomisk og finansiell stilling.

ARBEIDSMILJØ OG PERSONALE

Sykefraværet i selskapet var på 8,1 % av total arbeidstid i selskapet, mot 10,3 % forrige år. Korttidsfraværet var på 3,9 % i 2023 mot 4,8 % året før. Det er fremdeles fokus på dette området. Det har vært rapportert en arbeidsulykke med personskade, men vedkommende har ikke noen varige men. Arbeidsmiljøet betraktes som godt.

LIKESTILLING / DISKRIMINERING

På bakgrunn av en vurdering av antall ansatte og stillingskategorier i selskapet mener styret at det er likestilling mellom kjønnene og har derfor ikke funnet det nødvendig å iverksette spesielle tiltak med hensyn til likestilling.

Selskapet har heller ikke funnet det nødvendig å iverksette spesielle tiltak med hensyn på å sikre like muligheter og rettigheter for alle i forhold til dette med diskriminering.

Selskapet har den grunnholdning at det ikke skal forekomme forskjellsbehandling grunnet kjønn, etnisk bakgrunn, språk eller religion i saker som for eksempel ansettelse, rekruttering, avansement og lønn.

ÅPENHETSLOV/AKTSOMHETSVALDERING

Styret er tilfreds med de retningslinjer og rutiner som er utarbeidet for å håndtere faktiske og potensielle negative konsekvenser for grunnleggende menneskerettigheter og anstendige arbeidsforhold i vår leverandørkjede. Utfra de aktsomhetsvurderingene som er foretatt blant våre leverandører og forretningsforbindelser, framkommer det pr i dag ingen vesentlig risiko for negative konsekvenser knyttet til sosiale forhold, korrupsjon, menneskerettigheter eller arbeidstakeres rettigheter.

En redegjørelse for aktsomhetsvurderingene som er utført i tråd med åpenhetsloven (i kraft fra 1. juli 2022) er tilgjengelig på www.egersundgroup.no

MILJØRAPPORTERING

Utslipp fra produksjonsanleggene, inkludert stoffer som kan innebære miljøskader er innenfor de krav myndighetene stiller. Selskapets virksomhet er ikke regulert av konsesjoner eller pålegg. Selskapet er opptatt av miljøet, og driver bla. aktivt med gjenvinning av kasserte fiskeredskaper – både internt og gjennom et tilknyttet selskap. Dette bidrar til reduserte karbonutslipp.

FORSKNINGS- OG UTVIKLINGSAKTIVITETER

Selskapet arbeider kontinuerlig med å videreutvikle snurpenøter som blir levert til fiskeriene. Kraftige nøter av høy kvalitet, gir mindre skader, og styrker bærekraften innen fiskeriene.



FREMTIDIG UTVIKLING

Vi lever for tiden i en noe «usikker tid» – med bla. en krig i Ukraina som fortsatt pågår, noe som blant annet medfører begrenset tilgjengelighet til råvarer, politisk usikkerhet rundt diverse skatter og avgifter, svak norsk krone, inflasjon og forholdsvis høy kostnadsvekst. Likevel er vi optimistiske med tanke på fremtiden.

Vi leverer i stor grad våre varer, produkter og tjenester til en næring/bransje som er tilknyttet en verdikjede som produserer mat, og det anser vi som positivt.

I de markeder vi opererer i er det normalt en del svingninger, men nedgang i fiskerikvoter på et område medfører som regel økning innenfor et annet, og det gir oss hele tiden muligheter.

STYREANSVARSFORSIKRING

Styret og ledende ansatte er omfattet av selskapets løpende styreansvarsforsikring. Denne er plassert hos forsikringsgivere med solid finansiell styrke (rating).

FINANSIELL RISIKO

Selskapets mål og strategi når det gjelder styring av finansiell risiko er å optimalisere inntjeningen, samtidig som man forsøker å minimalisere den finansielle risikoen.

Når det gjelder selskapets eksponering mot markedsrisiko, renterisiko, valutarisiko og råvarepriserisiko, vises til omtale i noter til regnskapet for 2023.

Selskapets kredittrisiko, dvs risiko for at kundene ikke har økonomiske evne til å oppfylle sine forpliktelser, anser vi for å være relativt liten.

Det forventes ikke tap utover beløp som det er tatt høyde for i regnskapet. Dette bygger på tidligere års erfaringer.

Styret anser selskapets likviditet for å være tilfredsstillende, og har ingen planer om å iverksette tiltak som endrer på denne situasjonen.

RESULTAT, INVESTERINGER, FINANSIERING OG LIKVIDITET

Alle tall i hele 1000

	2 023	2022	endring
driftsinntekter	76 815	78 900	-2 085
driftskostnader før avskrivninger	70 363	69 836	527
driftsresultat (EBITDA)	6 453	9 064	-2 611
avskrivninger	2 636	2 767	-131
resultat før finans (EBIT)	3 817	6 297	-2 480
resultat av finansposter	-2 226	-1 020	-1 206
resultat før skatt	1 591	5 277	-3 686
årsresultat	1 163	4 038	-2 875
totalkapital	77 242	69 733	7 509
anleggsmidler	20 451	22 575	-2 124
omløpsmidler	56 791	47 157	9 634
langsiktig gjeld	15 531	18 270	-2 739
kortsiktig gjeld	32 390	21 932	10 458
egenkapital i kr	29 322	29 530	-209
egenkapital i %	38,0 %	42,3 %	-4,39 %
likviditetsbeholdning pr 31.12	397	1 055	-659



Både omsetningen og EBITDA/ EBIT er litt ned i forhold til året før, Dette er i hovedsak grunnet avsluttet leieforhold med, der man fikk inn 2,5 mill i leieinntekt i 2022, og høyere finanskostnader, noe som i hovedsak skyldes høyere rente.
Totalbalanse er noe høyere sammenlignet med året før. Største posten er omløpsmidler, der både varelageret og kundefordringer til sammen har økt med ca 9,6 mill. På den andre siden så er bl.a. gjeld intent i konsernet økt med 8 mill.

Avvik mellom driftsresultat i resultatregnskap og kontantstrøm fra operasjonell aktivitet fremkommer i kontantstrømoppstillingen.

Viser ellers til noter til regnskapet og kontantstrømoppstillingen der.

Selskapet er med i Egersund Group konsernets cash-pool, og styret anser selskapets likviditet for å være tilfredsstillende.

Det har ikke etter regnskapsårets utgang inntruffet forhold som er av vesentlig betydning for selskapets økonomiske resultat og stilling.

Etter styrets oppfatning gir årsregnskapet et rettviseende bilde av selskapets utvikling og stilling, samt resultatet av virksomheten for 2023.

ÅRSRESULTAT OG DISPONERINGER

Styret foreslår følgende disponering av årsresultatet i AS Fiskenett :

* Avsatt konsernbidrag	kr. 1.372.057,-
* Overført fra annen egenkapital	kr -208.630,-
Totalt disponert	kr 1.163.427,-

Egersund 26.04.2024


Jarle Mong
Styreleder


Hans Kristian Mong
styremedlem


Jan Thore Hetland
styremedlem


Hugo Ulvatn
daglig leder



BDO AS
Elganeveien 1
4373 Egersund

Uavhengig revisors beretning

Til generalforsamlingen i AS FiskeNett

Konklusjon

Vi har revidert årsregnskapet til AS FiskeNett.

Årsregnskapet består av:

- Balanse per 31. desember 2023,
- Resultatregnskap 2023
- Kontantstrømoppstilling for regnskapsåret avsluttet per 31. desember 2023
- Noter til årsregnskapet, herunder et sammendrag av viktige regnskapsprinsipper.

Etter vår mening:

- Oppfyller årsregnskapet gjeldende lovkrav, og
- Gir årsregnskapet et rettvise bilde av selskapets finansielle stilling per 31. desember 2023 og av dets resultater og kontantstrømmer for regnskapsåret i samsvar med regnskapslovens regler og god regnskapspraksis i Norge.

Grunnlag for konklusjonen

Vi har gjennomført revisjonen i samsvar med International Standards on Auditing (ISA-ene). Våre oppgaver og plikter i henhold til disse standardene er beskrevet nedenfor under Revisors oppgaver og plikter ved revisjonen av årsregnskapet. Vi er uavhengige av selskapet i samsvar med kravene i relevante lover og forskrifter i Norge og International Code of Ethics for Professional Accountants (inkludert internasjonale uavhengighetsstandarder) utstedt av International Ethics Standards Board for Accountants (IESBA-reglene), og vi har overholdt våre øvrige etiske forpliktelser i samsvar med disse kravene. Innhentet revisjonsbevis er etter vår vurdering tilstrekkelig og hensiktsmessig som grunnlag for vår konklusjon.

Annen informasjon

Styret og daglig leder (ledelsen) er ansvarlig for annen informasjon. Annen informasjon består av årsberetningen. Vår konklusjon om årsregnskapet ovenfor dekker ikke annen informasjon.

I forbindelse med revisjonen av årsregnskapet er det vår oppgave å lese annen informasjon. Formålet er å vurdere hvorvidt det foreligger vesentlig inkonsistens mellom annen informasjon og årsregnskapet og den kunnskap vi har opparbeidet oss under revisjonen av årsregnskapet, eller hvorvidt informasjon i annen informasjon ellers fremstår som vesentlig feil. Vi har plikt til å rapportere dersom annen informasjon fremstår som vesentlig feil. Vi har ingenting å rapportere i så henseende.

Konklusjon om årsberetningen

Basert på kunnskapen vi har opparbeidet oss i revisjonen, mener vi at årsberetningen

- er konsistent med årsregnskapet og
- inneholder de opplysninger som skal gis i henhold til gjeldende lovkrav.



Styret og daglig leders ansvar for årsregnskapet

Styret og daglig leder (ledelsen) er ansvarlig for å utarbeide årsregnskapet og for at det gir et rettviseende bilde i samsvar med regnskapslovens regler og god regnskapsskikk i Norge. Ledelsen er også ansvarlig for slik intern kontroll som den finner nødvendig for å kunne utarbeide et årsregnskap som ikke inneholder vesentlig feilinformasjon, verken som følge av misligheter eller utilsiktede feil.

Ved utarbeidelsen av årsregnskapet må ledelsen ta standpunkt til selskapets evne til fortsatt drift og opplyse om forhold av betydning for fortsatt drift. Forutsetningen om fortsatt drift skal legges til grunn for årsregnskapet så lenge det ikke er sannsynlig at virksomheten vil bli avvirket.

Revisors oppgaver og plikter ved revisjonen av årsregnskapet

Vårt mål er å oppnå betryggende sikkerhet for at årsregnskapet som helhet ikke inneholder vesentlig feilinformasjon, verken som følge av misligheter eller utilsiktede feil, og å avgi en revisjonsberetning som inneholder vår konklusjon. Betryggende sikkerhet er en høy grad av sikkerhet, men ingen garanti for at en revisjon utført i samsvar med ISA-ene, alltid vil avdekke vesentlig feilinformasjon. Feilinformasjon kan oppstå som følge av misligheter eller utilsiktede feil. Feilinformasjon er å anse som vesentlig dersom den enkeltvis eller samlet med rimelighet kan forventes å påvirke de økonomiske beslutningene som brukerne foretar på grunnlag av årsregnskapet.

For videre beskrivelse av revisors oppgaver og plikter vises det til:
<https://revisorforeningen.no/revisjonsberetninger>

BDO AS

Kjetil Bårdsen
statsautorisert revisor
(elektronisk signert)

Pennco Dokumentnøkkel: MQ007-1AJ0E-CEZZ7-1F27D-CQ750-M0EAF



PENNEO

Signaturene i dette dokumentet er juridisk bindende. Dokument signert med "Penneo™ - sikker digital signatur". De signerende parter sin identitet er registrert, og er listet nedenfor.

"Med min signatur bekrefter jeg alle datoer og innholdet i dette dokument."

Bårdsen, Kjetil

Statsautorisert revisor

Serienummer: no_bankid:9578-5997-4-727358

IP: 141.0.xxx.xxx

2024-05-04 19:27:45 UTC



Penneo DokumentID: MQJ07-1AJ0E-CEZZ7-1F27D-CQ750-M0EAF

Dokumentet er signert digitalt, med **Penneo.com**. Alle digitale signatur-data i dokumentet er sikret og validert av den datamaskin-utregnede hash-verdien av det opprinnelige dokument. Dokumentet er låst og tids-stemplet med et sertifikat fra en betrodd tredjepart. All kryptografisk bevis er integrert i denne PDF, for fremtidig validering (hvis nødvendig).

Hvordan bekrefter at dette dokumentet er originalen?

Dokumentet er beskyttet av ett Adobe CDS sertifikat. Når du åpner dokumentet i

Adobe Reader, skal du kunne se at dokumentet er sertifisert av **Penneo e-signature service <penneo@penneo.com>**. Dette garanterer at innholdet i dokumentet ikke har blitt endret.

Det er lett å kontrollere de kryptografiske beviser som er lokalisert inne i dokumentet, med Penneo validator - <https://penneo.com/validator>