



## ÅRSREGNSKAPET FOR REGNSKAPSÅRET 2019 - GENERELL INFORMASJON

### Enheten

Organisasjonsnummer: 988 946 303  
Organisasjonsform: Aksjeselskap  
Foretaksnavn: TANNHELSELAGET AS  
Forretningsadresse: Kyrkjegata 39  
6150 ØRSTA

### Regnskapsår

Årsregnskapets periode: 01.01.2019 - 31.12.2019

### Konsern

Morselskap i konsern: Nei

### Regnskapsregler

Regler for små foretak benyttet: Ja  
Benyttet ved utarbeidelsen av årsregnskapet til selskapet: Regnskapslovens alminnelige regler

### Årsregnskapet fastsatt av kompetent organ

Bekreftet av representant for selskapet: Ola Andreas Hauge  
Dato for fastsettelse av årsregnskapet: 02.07.2020

### Grunnlag for avgivelse

År 2019: Årsregnskapet er elektronisk innlevert  
År 2018: Tall er hentet fra elektronisk innlevert årsregnskap fra 2019

*Det er ikke krav til at årsregnskapet m.v. som sendes til Regnskapsregisteret er undertegnet. Kontrollen på at dette er utført ligger hos revisor/enhetens øverste organ. Sikkerheten ivaretas ved at innsender har rolle/rettighet for innsending av årsregnskapet via Altinn, og ved at det bekreftes at årsregnskapet er fastsatt av kompetent organ.*

Brønnøysundregistrene, 02.07.2021



## Resultatregnskap

Beløp i: NOK	Note	2019	2018
<b>RESULTATREKNESKAP</b>			
<b>Inntekter</b>			
Salgsinntekt		5 675 839	5 997 450
<b>Sum inntekter</b>		<b>5 675 839</b>	<b>5 997 450</b>
<b>Kostnader</b>			
Varekostnad		1 099 470	697 459
Lønnskostnad	1	1 562 464	1 742 092
Avskrivning av driftsmidler og immaterielle eiendeler	2	101 875	144 290
Annen driftskostnad	1	945 678	922 088
<b>Sum kostnader</b>		<b>3 709 488</b>	<b>3 505 929</b>
<b>Driftsresultat</b>		<b>1 966 352</b>	<b>2 491 521</b>
<b>Finansinntekter og finanskostnader</b>			
Anna renteinntekt		104 482	56 543
Annen finansinntekt		3 000	1 025
<b>Sum finansinntekter</b>		<b>107 482</b>	<b>57 568</b>
Annan rentekostnad		511	418
<b>Sum finanskostnader</b>		<b>511</b>	<b>418</b>
<b>Netto finans</b>		<b>106 971</b>	<b>57 149</b>
<b>Ordinært resultat før skattekostnad</b>		<b>2 073 323</b>	<b>2 548 670</b>
Skattekostnad på ordinært resultat	5	457 674	591 481
<b>Ordinært resultat etter skattekostnad</b>		<b>1 615 649</b>	<b>1 957 189</b>
<b>Årsresultat</b>		<b>1 615 649</b>	<b>1 957 189</b>
<b>Årsresultat etter minoritetsinteresser</b>		<b>1 615 649</b>	<b>1 957 189</b>
<b>Totalresultat</b>		<b>1 615 649</b>	<b>1 957 189</b>
<b>Overføringer og disponeringar</b>			
Utbytte		250 000	300 000



## Resultatregnskap

<b>Beløp i: NOK</b>	<b>Note</b>	<b>2019</b>	<b>2018</b>
Avsatt til annen egenkapital		1 365 649	1 657 189
<b>Sum overføringar og disponeringar</b>	<b>4</b>	<b>1 615 649</b>	<b>1 957 189</b>



## Balanse

Beløp i: NOK	Note	2019	2018
<b>BALANSE - EIGEDELAR</b>			
<b>Anleggsmiddel</b>			
<b>Immaterielle egedelar</b>			
Utsett skattefordel	5	83 938	88 482
<b>Sum immaterielle egedelar</b>		<b>83 938</b>	<b>88 482</b>
<b>Varige driftsmiddel</b>			
Driftsløsøre, inventar o.a. utstyr	2	129 055	230 930
<b>Sum varige driftsmiddel</b>		<b>129 055</b>	<b>230 930</b>
<b>Finansielle anleggsmiddel</b>			
Langsiktige fordringer	8	249 538	283 238
<b>Sum finansielle anleggsmiddel</b>		<b>249 538</b>	<b>283 238</b>
<b>Sum anleggsmiddel</b>		<b>462 531</b>	<b>602 650</b>
<b>Omløpsmiddel</b>			
<b>Varer</b>			
<b>Sum varer</b>	6	<b>54 690</b>	<b>49 505</b>
<b>Krav</b>			
Kundefordringer	8	140 714	151 650
Andre kortsiktige fordringer		7 984	23 410
<b>Sum krav</b>		<b>148 698</b>	<b>175 060</b>
<b>Bankinnskot, kontantar og liknande</b>			
Bankinnskudd, kontanter o.l.	7	5 173 376	3 917 407
<b>Sum bankinnskot, kontantar og liknande</b>		<b>5 173 376</b>	<b>3 917 407</b>
<b>Sum omløpsmiddel</b>		<b>5 376 765</b>	<b>4 141 972</b>
<b>SUM EIGEDELAR</b>		<b>5 839 296</b>	<b>4 744 622</b>

## BALANSE - EIGENKAPITAL OG GJELD



## Balanse

<b>Beløp i: NOK</b>	<b>Note</b>	<b>2019</b>	<b>2018</b>
<b>Eigenkapital</b>			
<b>Innskoten egenkapital</b>			
Aksjekapital 100 á 1000	3	100 000	100 000
<b>Sum innskoten egenkapital</b>		<b>100 000</b>	<b>100 000</b>
<b>Opptent egenkapital</b>			
Annen egenkapital		4 717 577	3 478 929
<b>Sum opptent egenkapital</b>		<b>4 717 577</b>	<b>3 478 929</b>
<b>Sum egenkapital</b>	4	<b>4 817 577</b>	<b>3 578 929</b>
<b>Sum langsiktig gjeld</b>		<b>0</b>	<b>0</b>
<b>Kortsiktig gjeld</b>			
Betalbar skatt	5	453 130	585 553
Skyldig offentlige avgifter		104 361	115 492
Utbytte		250 000	300 000
Annen kortsiktig gjeld	1	214 227	164 648
<b>Sum kortsiktig gjeld</b>		<b>1 021 718</b>	<b>1 165 693</b>
<b>Sum gjeld</b>		<b>1 021 718</b>	<b>1 165 693</b>
<b>SUM EIGENKAPITAL OG GJELD</b>		<b>5 839 296</b>	<b>4 744 622</b>



**ÅRSREGNSKAP FOR 2019**

**TANNHELSELAGET AS  
6150 ØRSTA**

INNHold:

Resultatregnskap  
Balanse  
Noter  
Revisjonsberetning



<b>Resultatregnskap</b>			
Tannhelselaget AS			
<b>Driftsinntekter og driftskostnader</b>	Note	2019	2018
Salgsinntekt		5 675 839	5 997 450
Sum driftsinntekter		<u>5 675 839</u>	<u>5 997 450</u>
Varekostnad		1 099 470	697 459
Lønnskostnad	1	1 562 464	1 742 092
Avskrivning av driftsmidler og immaterielle eiendeler	2	101 875	144 290
Annen driftskostnad	1	945 678	922 088
Sum driftskostnader		<u>3 709 488</u>	<u>3 505 929</u>
Driftsresultat		<u>1 966 352</u>	<u>2 491 521</u>
<b>Finansinntekter og finanskostnader</b>			
Annen renteinntekt		104 482	56 543
Annen finansinntekt		3 000	1 025
Annen rentekostnad		511	418
Resultat av finansposter		<u>106 971</u>	<u>57 149</u>
Ordinært resultat før skattekostnad		2 073 323	2 548 670
Skattekostnad på ordinært resultat	5	457 674	591 481
Ordinært resultat		<u>1 615 649</u>	<u>1 957 189</u>
Årsoverskudd		<u>1 615 649</u>	<u>1 957 189</u>
<b>Overføringer</b>			
Avsatt til utbytte		250 000	300 000
Avsatt til annen egenkapital		1 365 649	1 657 189
Sum overføringer	4	<u>1 615 649</u>	<u>1 957 189</u>




<b>Balanse pr. 31.12.</b>			
<b>Tannhelselaget AS</b>			
<b>Eiendeler</b>	<b>Note</b>	<b>2019</b>	<b>2018</b>
<b>Anleggsmidler</b>			
<b>Immaterielle eiendeler</b>			
Utsatt skattefordel	5	83 938	88 482
Sum immaterielle eiendeler		<u>83 938</u>	<u>88 482</u>
<b>Varige driftsmidler</b>			
Driftsløsøre, inventar o.a. utstyr	2	129 055	230 930
Sum varige driftsmidler		<u>129 055</u>	<u>230 930</u>
<b>Finansielle driftsmidler</b>			
Langsiktige fordringer	8	249 538	283 238
Sum finansielle anleggsmidler		<u>249 538</u>	<u>283 238</u>
Sum anleggsmidler		<u>462 531</u>	<u>602 650</u>
<b>Omløpsmidler</b>			
Lager av varer og annen beholdning	6	54 690	49 505
<b>Fordringer</b>			
Kundefordringer	8	140 714	151 650
Andre kortsiktige fordringer		7 984	23 410
Sum fordringer		<u>148 698</u>	<u>175 060</u>
Bankinnskudd, kontanter o.l.	7	5 173 376	3 917 407
Sum omløpsmidler		<u>5 376 765</u>	<u>4 141 972</u>
Sum eiendeler		<u>5 839 296</u>	<u>4 744 622</u>

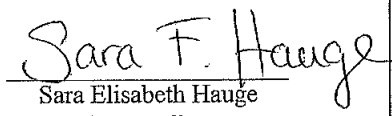
**Balanse pr. 31.12.**


## Tannhelselaget AS


Egenkapital og gjeld	Note	2019	2018
<b>Innskutt egenkapital</b>			
Aksjekapital 100 á 1000	3	100 000	100 000
Sum innskutt egenkapital		<u>100 000</u>	<u>100 000</u>
<b>Opptjent egenkapital</b>			
Annen egenkapital		4 717 577	3 478 929
Sum opptjent egenkapital		<u>4 717 577</u>	<u>3 478 929</u>
Sum egenkapital	4	<u>4 817 577</u>	<u>3 578 929</u>
<b>Gjeld</b>			
<b>Kortsiktig gjeld</b>			
Betalbar skatt	5	453 130	585 553
Skyldig offentlige avgifter		104 361	115 492
Utbytte		250 000	300 000
Annen kortsiktig gjeld	1	214 227	164 648
Sum kortsiktig gjeld		<u>1 021 718</u>	<u>1 165 693</u>
Sum gjeld		<u>1 021 718</u>	<u>1 165 693</u>
Sum egenkapital og gjeld		<u>5 839 296</u>	<u>4 744 622</u>

Ørsta den 20 / 6 2020  
Styret i Tannhelselaget AS

  
Ola Andreas Hauge  
Daglig leder/styreleder

  
Sara Elisabeth Hauge  
Styremedlem

  
Heinz Fuierer  
Styremedlem

  
Viveka Lindergård  
Styremedlem



## Tannhelseslaget AS

### Noter til årsregnskapet 2019

#### Regnskapsprinsipper / sammenligningstall

Årsregnskapet er satt opp i samsvar med regnskapsloven av 1998. Regnskapsprinsippene beskrives nedenfor.

#### Hovedregel for vurdering og klassifisering av eiendeler og gjeld, og inntekter

Eiendeler bestemt til varig eie eller bruk er klassifisert som anleggsmidler. Andre eiendeler er klassifisert som omløpsmidler. Fordringer som skal tilbakebetales innen et år er klassifisert som omløpsmidler. Ved klassifisering av kortsiktig og langsiktig gjeld er tilsvarende kriterier lagt til grunn.

Anleggsmidler vurderes til anskaffelseskost, men nedskrives til virkelig verdi når verdifallet forventes ikke å være forbigående. Anleggsmidler med begrenset økonomisk levetid avskrives planmessig. Langsiktig lån balanseføres til nominelt mottatt beløp på etableringstidspunktet.

Omløpsmidler vurderes til laveste av anskaffelseskost og virkelig verdi. Kortsiktig gjeld balanseføres til nominelt mottatt beløp på etableringstidspunktet. Kortsiktig gjeld oppskrives ikke til virkelig verdi som følge av renteendring.

Enkelte poster er vurdert etter andre prinsipper og redegjøres for nedenfor.

#### Fordringer

Kundefordringer og andre fordringer oppføres til pålydende etter fradrag for avsetning til forventet tap. Avsetning til tap gjøres på grunnlag av en individuell vurdering av de enkelte fordringer. I tillegg gjøres det for øvrige kundefordringer en uspesifisert avsetning for å dekke antatt tap.

#### Bankinnskudd, kontanter o.l.

Bankinnskudd, kontanter o.l. inkluderer kontanter, bankinnskudd og andre betalingsmidler med forfallsdato som er kortere enn tre måneder fra anskaffelse.

#### Skatter

Skattekostnaden sammenstilles med regnskapsmessige resultat før skatt. Skatt knyttet til egenkapitaltransaksjoner, for eksempel konsernbidrag, føres mot egenkapitalen.

Skattekostnaden består av betalbar skatt (skatt på årets direkte skattepliktige inntekt) og endring i netto utsatt skatt. Skattekostnaden fordeles på ordinært resultat og resultat av ekstraordinære poster i henhold til skattegrunnlaget. Utsatt skatt og utsatt skattefordel er presentert netto i balansen.

#### Inntekter

Inntekter blir bokført etterhvert som de er opptjente.

#### Note 1 Lønnskostnad, antall ansatte, godtgjørelser, lån til ansatte mm

Lønnskostnad	2019	2018
Lønnskostnader	1 313 874	1 423 057
Folketrygdavgift	190 340	204 958
Obligatorisk tjenestepensjon	26 198	26 164
Andre ytelser	32 053	87 913
Sum	1 562 464	1 742 092
Antall årsverk	3,0	3,0



## Tannhelselaget AS

## Noter til årsregnskapet 2019

Ytelser til ledende personer	Daglig leder	Styret
Lønn	573 400	-
Annen godtgjørelse	4 392	-

Selskapet har gjeld til daglig leder med kr 68.955 pr. 31.12.19

**Revisor**

Kostnadsført revisjonshonorar for 2019 utgjør kr 19.500 ekskl. mva.  
Andre tjenester er kostnadsført med kr 10.100 ekskl. mva.

**Note 2 Varige driftsmidler**

	Driftsløsøre
Anskaffelseskost 1.1.	2 861 277
Tilgang	
Avgang	0
<b>Anskaffelseskost 31.12.</b>	<b>2 861 277</b>
Akkumulerte avskrivninger 31.12.	-2 732 222
<b>Bokført verdi pr. 31.12.</b>	<b>129 055</b>
Årets avskrivninger	101 875
Økonomisk levetid	4 - 5 år
Avskrivningsplan	Lineær

**Note 3 Aksjekapital og aksjonærinformasjon****Eierstruktur**

Aksjonærer i selskapet pr 31.12. var:

	Aksjer	Eierandel	Stemmeandel
Ola Andreas Hauge, daglig leder og styreleder	100	100 %	100 %
<b>Totalt antall aksjer</b>	<b>100</b>	<b>100 %</b>	<b>100 %</b>

**Note 4 Egenkapital**

	Aksjekapital	Annen EK	Sum EK
Egenkapital 01. januar 2019	100 000	3 478 929	3 578 929
<b>Årets endring i egenkapital:</b>			
Årets resultat	0	1 615 649	1 615 649
Tilleggsutbytte	0	-127 000	-127 000
Avsatt utbytte pr. 31.12.19	0	-250 000	-250 000
<b>Egenkapital 31. desember 2019</b>	<b>100 000</b>	<b>4 717 577</b>	<b>4 817 577</b>



## Tannhelselaget AS

## Noter til årsregnskapet 2019

## Note 5 Skattekostnad

Spesifikasjon av midlertidige forskjeller:	31.12.2018	31.12.2019	Endring
Omløpsmidler	-31 952	-27 539	-4 413
Anleggsmidler	-370 235	-353 994	-16 241
Fremførbart underskudd	0	0	-0
<b>Netto midlertidige forskjeller</b>	<b>-402 187</b>	<b>-381 533</b>	<b>-20 654</b>
Gr. lag for beregn. uts. skatt	-402 187	-381 533	-20 654
<b>Utsatt skatt/skattefordel 22 %</b>	<b>-88 482</b>	<b>-83 938</b>	<b>-4 544</b>

Årets skattekostnad fremkommer slik:	2019	2018
Resultat før skatt	2 073 323	2 548 670
Endring i midlertidige forskjeller	-20 654	-8 289
Fremførbart underskudd	0	0
Permanente forskjeller	7 011	5 499
Grunnlag for betalbar skatt / underskudd til fremføring	2 059 680	2 545 880
Betalbar skatt 22/23 %	453 131	585 553
<b>Sum betalbar skatt i balansen</b>	<b>453 131</b>	<b>585 553</b>
Endring i utsatt skatt/skattefordel	4 544	5 929
For mye/for lite avsatt betalbar skatt året før	0	0
<b>Sum årets skattekostnad</b>	<b>457 674</b>	<b>591 481</b>

## Note 6 Varelager

Varelageret er vurdert til anskaffelseskost.

## Note 7 Bank

Bundne midler per 31.12.19 er kr 56.058

## Note 8 Fordringer

Kunderfordringer er bokført til pålydende etter fradrag for delkredereavsetning kr 50.000. Selskapets langsiktige fordring, er lån til en ansatt. Lånet renteregnes, og skal nedbetales over 10 år.

## Note 9 - Hendelser etter balansedagen

Selskapet er påvirket av koronasituasjonen i Norge og internasjonalt. Styre og ledelse følger løpende med på situasjonen, og det tas nødvendige grep for å redusere selskapets kostnader. Man følger også med på de ulike tiltakspakker som presenteres, og vurderer hvilke tiltak som kan benyttes av selskapet for å avhjelpe situasjonen. Regnskapet er avlagt under forutsetning om fortsatt drift.



## hovden & vatne statsautoriserte revisorar as

Medlemmer i Den norske Revisorforening  
Autorisert rekneskapsførarselskap  
Org.nr. 987 832 916 MVA  
E-post: firmapost@h-v.no  
www.h-v.no

Til generalforsamlinga i  
Tannhelselaget AS

### Melding frå uavhengig revisor

#### Uttale om revisjonen av årsrekneskapen

Side 1 av 2

#### Konklusjon

Vi har revidert Tannhelselaget AS sin årsrekneskap som viser eit overskot på **kr 1.615.649**. Årsrekneskapen er samansett av balanse per 31. desember 2019 og resultatrekneskap for rekneskapsåret avslutta per denne datoen og noter til årsrekneskapen, medrekna eit samandrag av viktige rekneskapsprinsipp.

Etter vår meining er årsrekneskapen som følgjer med, gitt i samsvar med lov og forskrifter og gir eit rettvisebilde av selskapet si finansielle stilling per 31. desember 2019, og av resultatet for rekneskapsåret som vart avslutta per denne datoen, i samsvar med rekneskapslova sine reglar og god rekneskapskikk i Noreg.

#### Grunnlag for konklusjonen

Vi har gjennomført revisjonen i samsvar med lov, forskrift og god revisjonsskikk i Noreg, medrekna dei internasjonale revisjonsstandardane International Standards on Auditing (ISA-ane). Våre oppgåver og plikter etter desse standardane er beskrivne under overskrifta Revisors oppgåver og plikter ved revisjon av årsrekneskapen. Vi er uavhengige av selskapet slik det er krav om i lov og forskrift, og har oppfylt dei andre etiske pliktene våre i samsvar med desse krava. Etter vår oppfatning er innhenta revisjonsbevis tilstrekkeleg og formålstjenleg som grunnlag for konklusjonen vår.

#### Styret og dagleg leiar sitt ansvar for årsrekneskapen

Styret og dagleg leiar (leiinga) er ansvarlege for å utarbeide årsrekneskapen i samsvar med lov og forskrifter, derunder for at han gir eit rettvisebilde i samsvar med rekneskapslova sine reglar og god rekneskapskikk i Noreg. Styret er også ansvarleg for slik intern kontroll som det finn naudsynt for å kunne utarbeide ein årsrekneskap som ikkje inneheld vesentleg feilinformasjon, verken som følgje av misleg framferd eller feil som ikkje er tilsikta.

Ved utarbeidinga av årsrekneskapen må styret ta standpunkt til selskapet si evne til å halde fram med drifta og opplyse om tilhøve av betydning for dette. Føresetnaden om at drifta kan halde fram, skal leggjast til grunn for årsrekneskapen så lenge det ikkje er sannsynleg at verksemda vil bli avvikla.

ØRSTA:	EID:	STRYN:
Ivar Aasengt. 10, Postb. 203, 6151 Ørsta Tlf.: 70 04 59 00	Øyane 11, Postb. 315, 6772 Nordfjordeid Tlf.: 57 88 64 16	Tonningsgt. 42, 6783 Stryn Tlf.: 48 44 07 30



**Revisor sine oppgåver og plikter ved revisjonen av årsrekneskapen**

Vårt mål er å oppnå tryggande sikkerheit for at årsrekneskapen totalt sett ikkje inneheld vesentleg feilinformasjon, verken som følgje av feil eller misleg framferd, og å gi ei revisjonsmelding som gir uttrykk for meininga vår. Tryggande sikkerheit er ein høg grad av tryggleik, men ingen garanti for at ein revisjon utført i samsvar med lov, forskrift og god revisjonsskikk i Noreg, og ISA-ane, alltid vil avdekke vesentleg feilinformasjon som eksisterer. Feilinformasjon kan oppstå som følgje av misleg framferd eller feil som ikkje er tilsikta. Feilinformasjon blir vurdert som vesentleg dersom han, åleine eller samla, innanfor rimeleg grenser kan forventast å påverke økonomiske avgjerder som brukarane tar basert på årsrekneskapen.

For vidare skildring av revisor sine oppgåver og plikter viser vi til <https://revisorforeningen.no/revisjonsberetninger>

**Uttale om andre lovmessige krav**

**Konklusjon om registrering og dokumentasjon**

Basert på revisjonen vår av årsrekneskapen slik den er beskriven ovanfor, og kontrollhandlingar vi har funne nødvendige etter internasjonal standard for attestasjonsoppdrag (ISAE) 3000 «Attestasjonsoppdrag som ikkje er revisjon eller forenkla revisorkontroll av historisk finansiell informasjon», meiner vi at leiinga har oppfylt plikta si til å sørge for ordentleg og oversiktleg registrering og dokumentasjon av selskapet sine rekneskapsopplysningar i samsvar med lov og god bokføringsskikk i Noreg.

Ørsta, 02.07.2020

Hovden & Vatne statsautoriserte revisorar AS

Geir Arve Vatne  
statsautorisert revisor