



ÅRSREGNSKAPET FOR REGNSKAPSÅRET 2023 - GENERELL INFORMASJON

Enheten

Organisasjonsnummer: 914 064 430
Organisasjonsform: Aksjeselskap
Foretaksnavn: TROMS BETONGARBEID AS
Forretningsadresse: c/o Morten Hansen
Reinelvveien 1041
9309 FINNSNES

Regnskapsår

Årsregnskapets periode: 01.01.2023 - 31.12.2023

Konsern

Morselskap i konsern: Nei

Regnskapsregler

Regler for små foretak benyttet: Ja
Benyttet ved utarbeidelsen av årsregnskapet til selskapet: Regnskapslovens alminnelige regler

Årsregnskapet fastsatt av kompetent organ

Bekreftet av representant for selskapet: TROMS ØKONOMISERVICE AS

Dato for fastsettelse av årsregnskapet: 12.06.2024

Grunnlag for avgivelse

År 2023: Årsregnskapet er elektronisk innlevert
År 2022: Tall er hentet fra elektronisk innlevert årsregnskap fra 2023

Det er ikke krav til at årsregnskapet m.v. som sendes til Regnskapsregisteret er undertegnet. Kontrollen på at dette er utført ligger hos revisor/enhetens øverste organ. Sikkerheten ivaretas ved at innsender har rolle/rettighet for innsending av årsregnskapet via Altinn, og ved at det bekreftes at årsregnskapet er fastsatt av kompetent organ.

Brønnøysundregistrene, 27.06.2025



Brønnøysundregistrene

Brønnøysundregistrene Årsregnskap regnskapsåret 2023 for 914064430

Postadresse: 8910 Brønnøysund

Telefoner: Opplysningstelefonen 75 00 75 00 Telefaks 75 00 75 05

E-post: firmapost@brreg.no Internett: www.brreg.no

Organisasjonsnummer: 974 760 673



Resultatregnskap

Beløp i: NOK	Note	2023	2022
RESULTATREGNSKAP			
Inntekter			
Salgsinntekt		2 700 996	6 144 520
Sum inntekter		2 700 996	6 144 520
Kostnader			
Varekostnad		772 800	1 378 882
Lønnskostnad	1	815 470	1 130 019
Avskrivning av driftsmidler og immaterielle eiendeler	2	96 000	52 166
Nedskrivning av varige driftsmidler og immaterielle eiendeler	2		
Annen driftskostnad		798 481	1 051 851
Sum kostnader		2 482 751	3 612 918
Driftsresultat		218 244	2 531 602
Finansinntekter og finanskostnader			
Annen renteinntekt		267	
Sum finansinntekter		267	
Annen rentekostnad		53 046	2 539
Sum finanskostnader		53 046	2 539
Netto finans		-52 779	-2 539
Ordinært resultat før skattekostnad		165 466	2 529 062
Skattekostnad på resultat	3	37 203	556 465
Ordinært resultat etter skattekostnad		128 263	1 972 597
Årsresultat	4	128 263	1 972 597
Årsresultat etter minoritetsinteresser		128 263	1 972 597
Totalresultat		128 263	1 972 597
Overføringer og disponeringer			
Avsatt til annen egenkapital		128 263	1 972 598



Resultatregnskap

Beløp i: NOK	Note	2023	2022
Sum overføringer og disponeringer		128 263	1 972 598



Balanse

Beløp i: NOK	Note	2023	2022
BALANSE - EIENDELER			
Anleggsmidler			
Immaterielle eiendeler			
Utsatt skattefordel	3		
Varige driftsmidler			
Maskiner og anlegg		115 346	152 979
Driftsløsøre, inventar o.a. utstyr	2	194 696	257 351
Sum varige driftsmidler	2	310 042	410 330
Sum anleggsmidler		310 042	410 330
Omløpsmidler			
Varer			
Fordringer			
Kundefordringer		332 900	1 032 412
Andre kortsiktige fordringer		998 251	
Sum fordringer		1 331 151	1 032 412
Bankinnskudd, kontanter og lignende			
Bankinnskudd, kontanter o.l.		1 867 288	3 737 702
Sum bankinnskudd, kontanter og lignende		1 867 288	3 737 702
Sum omløpsmidler		3 198 439	4 770 113
SUM EIENDELER		3 508 481	5 180 443
BALANSE - EGENKAPITAL OG GJELD			
Egenkapital			
Innskutt egenkapital			
Aksjekapital		30 000	30 000
Sum innskutt egenkapital		30 000	30 000



Balanse

Beløp i: NOK	Note	2023	2022
Opptjent egenkapital			
Annen egenkapital	5	3 336 698	3 208 435
Udisponert resultat			-1
Sum opptjent egenkapital		3 336 698	3 208 434
Sum egenkapital	4	3 366 698	3 238 434
Gjeld			
Langsiktig gjeld			
Utsatt skatt	3	10 380	13 364
Sum avsetninger for forpliktelser		10 380	13 364
Annen langsiktig gjeld			
Sum langsiktig gjeld		10 380	13 364
Kortsiktig gjeld			
Leverandørgjeld		-43 154	-65 074
Betalbar skatt	3	40 187	546 773
Skyldig offentlige avgifter		30 019	637 569
Annen kortsiktig gjeld		104 351	809 377
Sum kortsiktig gjeld		131 403	1 928 645
Sum gjeld		141 783	1 942 009
SUM EGENKAPITAL OG GJELD		3 508 481	5 180 443



Brønnøysundregistrene

ÅRSREGNSKAP FOR REGNSKAPSÅRET 2023 - GENERELL INFORMASJON

Journalnummer: 2024 528612

Enheten

Organisasjonsnummer: 914 064 430
Organisasjonsform: Aksjeselskap
Foretaksnavn: TROMS BETONGARBEID AS
Forretningsadresse: c/o Morten Hansen
Reinelveien 1041
9309 FINNSNES

Regnskapsår

Årsregnskapets periode: 01.01.2023 - 31.12.2023

Konsern

Morselskap i konsern: Nei

Regnskapsregler

Regler for små foretak benyttet: Ja
Benyttet ved utarbeidelsen av
årsregnskapet til selskapet: Regnskapslovens alminnelige regler

Årsregnskapet fastsatt av kompetent organ

Bekreftet av representant for selskapet: TROMS ØKONOMISERVICE AS
Dato for fastsettelse av årsregnskapet: 12.06.2024

Revisjon

Selskapet har besluttet at årsregnskapet
ikke skal revideres: Ja
Årsregnskapet er utarbeidet av ekstern
autorisert regnskapsfører: Ja
Ekstern autorisert regnskapsfører har i
løpet av regnskapsåret bistått ved den
løpende regnskapsføringen eller utført
andre tjenester for selskapet enn å
utarbeide årsregnskapet: Ja

Grunnlag for avgivelse

År 2023: Årsregnskap er elektronisk innlevert.
År 2022: Tall er hentet fra elektronisk innlevert årsregnskap fra 2023.

Det er ikke krav til at årsregnskapet m.v. som sendes til Regnskapsregisteret er undertegnet. Kontrollen på at dette er utført ligger hos revisor/enhetens øverste organ. Sikkerheten ivaretas ved at innsender har rolle/rettighet for innsending av årsregnskapet via Altinn, og ved at det bekreftes at årsregnskapet er fastsatt av kompetent organ.

Brønnøysundregistrene, 20.06.2024

Brønnøysundregistrene
Postadresse: Postboks 900, 8910 Brønnøysund
Telefon: 75 00 75 00
E-post: firmapost@brreg.no Internett: www.brreg.no
Organisasjonsnummer: 974 760 673



Organisasjonsnr: 914 064 430
TROMS BETONGARBEID AS

RESULTATREGNSKAP

Beløp i: NOK	Note	2023	2022
RESULTATREGNSKAP			
Inntekter			
Salgsinntekt		2 700 996	6 144 520
Sum inntekter		2 700 996	6 144 520
Kostnader			
Varekostnad		772 800	1 378 882
Lønnskostnad	1	815 470	1 130 019
Avskrivning av driftsmidler og immaterielle eiendeler	2	96 000	52 166
Nedskrivning av varige driftsmidler og immaterielle eiendeler	2	798 481	1 051 851
Sum kostnader		2 482 751	3 612 918
Driftsresultat		218 244	2 531 602
Finansinntekter og finanskostnader			
Annen renteinntekt		267	
Sum finansinntekter		267	
Annen rentekostnad		53 046	2 539
Sum finanskostnader		53 046	2 539
Netto finans		-52 779	-2 539
Ordinært resultat før skattekostnad		165 466	2 529 062
Skattekostnad på resultat	3	37 203	556 465
Ordinært resultat etter skattekostnad		128 263	1 972 597
Årsresultat	4	128 263	1 972 597
Årsresultat etter minoritetsinteresser		128 263	1 972 597
Totalresultat		128 263	1 972 597
Overføringer og disponeringer			
Avsatt til annen egenkapital		128 263	1 972 598
Sum overføringer og disponeringer		128 263	1 972 598



Organisasjonsnr: 914 064 430
TROMS BETONGARBEID AS

BALANSE

Beløp i: NOK	Note	2023	2022
BALANSE - EIENDELER			
Anleggsmidler			
Immaterielle eiendeler			
Utsatt skattefordel	3		
Varige driftsmidler			
Maskiner og anlegg		115 346	152 979
Driftsløsøre, inventar o. a. utstyr	2	194 696	257 351
Sum varige driftsmidler	2	310 042	410 330
Sum anleggsmidler		310 042	410 330
Omløpsmidler			
Varer			
Fordringer			
Kundefordringer		332 900	1 032 412
Andre kortsiktige fordringer		998 251	
Sum fordringer		1 331 151	1 032 412
Bankinnskudd, kontanter og lignende			
Bankinnskudd, kontanter o. l.		1 867 288	3 737 702
Sum bankinnskudd, kontanter og lignende		1 867 288	3 737 702
Sum omløpsmidler		3 198 439	4 770 113
SUM EIENDELER		3 508 481	5 180 443
BALANSE - EGENKAPITAL OG GJELD			
Egenkapital			
Innskutt egenkapital			
Aksjekapital		30 000	30 000
Sum innskutt egenkapital		30 000	30 000
Opptjent egenkapital			
Annen egenkapital	5	3 336 698	3 208 435
Udisponert resultat			-1
Sum opptjent egenkapital		3 336 698	3 208 434
Sum egenkapital	4	3 366 698	3 238 434



Gjeld			
Langsiktig gjeld			
Utsatt skatt	3	10 380	13 364
Sum avsetninger for forpliktelser		10 380	13 364
Annen langsiktig gjeld			
Sum langsiktig gjeld		10 380	13 364
Kortsiktig gjeld			
Leverandørgjeld		-43 154	-65 074
Betalbar skatt	3	40 187	546 773
Skyldig offentlige avgifter		30 019	637 569
Annen kortsiktig gjeld		104 351	809 377
Sum kortsiktig gjeld		131 403	1 928 645
Sum gjeld		141 783	1 942 009
SUM EGENKAPITAL OG GJELD		3 508 481	5 180 443



Organisasjonsnr: 914 064 430
TROMS BETONGARBEID AS

NOTEOPPLYSNINGER - SELSKAP - alle poster oppgitt i hele tall

Note

Antall årsverk i regnskapsåret
1.00

Sum Beløp

Balanseført verdi 31.12. Varige driftsmidler Immaterielle eiend.

Konsernregnskap

Morselskapet sitt navn

Forretningskontor for morselskapet

Begrunnelse for at datterselskap er utelatt fra konsolideringen

Samlet beløp - tilknyttet selskap Årets Fjorårets

Samlet beløp - foretak i samme konsern Årets Fjorårets

Samlet beløp - foretak i samme konsern Årets Fjorårets

Samlet beløp - felles kontrollert virksomhet Årets Fjorårets

Pantstillelse Beløp

Beholdning av egne aksjer Antall Pålydende Andel av aksjek.



BankID Signing
MORTEN HANSEN
2024-06-17



Årsregnskap 2023

Troms Betongarbeid AS

Resultatregnskap
Balanse
Noter til regnskapet



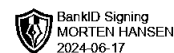
Org.nr.: 914 064 430



RESULTATREGNSKAP

TROMS BETONGARBEID AS

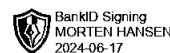
DRIFTSINNEKTER OG DRIFTSKOSTNADER	Note	2023	2022
Salgsinntekt		2 700 996	6 144 520
Sum driftsinntekter		2 700 996	6 144 520
Varekostnad		772 800	1 378 882
Lønnskostnad	1	815 470	1 130 019
Avskrivning av driftsmidler og immaterielle eiendeler	2	96 000	52 166
Annen driftskostnad		798 481	1 051 851
Sum driftskostnader		2 482 751	3 612 918
Driftsresultat		218 244	2 531 602
FINANSINNEKTER OG FINANSKOSTNADER			
Annen renteinntekt		267	0
Annen rentekostnad		53 046	2 539
Resultat av finansposter		-52 779	-2 539
Resultat før skattekostnad		165 466	2 529 062
Skattekostnad på resultat	3	37 203	556 465
Årsresultat	4	128 263	1 972 597
OVERFØRINGER			
Avsatt til annen egenkapital		128 263	1 972 598
Sum overføringer		128 263	1 972 598



BALANSE

TROMS BETONGARBEID AS

EIENDELER	Note	2023	2022
ANLEGGSMIDLER			
IMMATERIELLE EIENDELER			
VARIGE DRIFTSMIDLER			
Maskiner og anlegg		115 346	152 979
Driftsløsøre, inventar o.a. utstyr	2	194 696	257 351
Sum varige driftsmidler	2	310 042	410 330
FINANSIELLE ANLEGGSMIDLER			
Sum anleggsmidler		310 042	410 330
OMLØPSMIDLER			
FORDRINGER			
Kundefordringer		332 900	1 032 412
Andre kortsiktige fordringer		998 251	0
Sum fordringer		1 331 151	1 032 412
INVESTERINGER			
Bankinnskudd, kontanter o.l.		1 867 288	3 737 702
Sum omløpsmidler		3 198 439	4 770 113
Sum eiendeler		3 508 481	5 180 443



BALANSE

TROMS BETONGARBEID AS

EGENKAPITAL OG GJELD	Note	2023	2022
EGENKAPITAL			
INNSKUTT EGENKAPITAL			
Aksjekapital		30 000	30 000
Sum innskutt egenkapital		30 000	30 000
OPPTJENT EGENKAPITAL			
Annen egenkapital	5	3 336 698	3 208 435
Udisponert resultat		0	-1
Sum opptjent egenkapital		3 336 698	3 208 434
Sum egenkapital	4	3 366 698	3 238 434
GJELD			
AVSETNING FOR FORPLIKTELSER			
Utsatt skatt	3	10 380	13 364
ANNEN LANGSIKTIG GJELD			
KORTSIKTIG GJELD			
Leverandørgjeld		-43 154	-65 074
Betalbar skatt	3	40 187	546 773
Skyldig offentlige avgifter		30 019	637 569
Annen kortsiktig gjeld		104 351	809 377
Sum kortsiktig gjeld		131 403	1 928 645
Sum gjeld		141 783	1 942 009
Sum egenkapital og gjeld		3 508 481	5 180 443

Reinelv, 12.06.2024
Styret i Troms Betongarbeid AS

MORTEN HANSEN
styreleder/daglig leder



Regnskapsprinsipper

Årsregnskapet er satt opp i samsvar med regnskapsloven og NRS 8 - God regnskapsskikk for små foretak.

DRIFTSINNTEKTER

Inntektsføring ved salg av varer skjer på leveringstidspunktet. Tjenester inntektsføres etter hvert som de leveres.

SKATT

Skattekostnaden i resultatregnskapet omfatter både periodens betalbare skatt og endring i utsatt skatt. Utsatt skatt er beregnet med 22 % på grunnlag av de midlertidige forskjeller som eksisterer mellom regnskapsmessige og skattemessige verdier, samt ligningsmessig underskudd til fremføring ved utgangen av regnskapsåret. Skatteøkende og skattereduserende midlertidige forskjeller som reverserer eller kan reverseres i samme periode er utlignet og nettoført.

KLASSIFISERING OG VURDERING AV ANLEGGSMIDLER

Anleggsmidler omfatter eiendeler bestemt til varig eie og bruk. Anleggsmidler er vurdert til anskaffelseskost. Varige driftsmidler balanseføres og avskrives over driftsmidlets økonomiske levetid. Avskrivningsperioden for fast eiendom anskaffet etter 2009 er dekomponert i en del som gjelder råbygget og en del som gjelder faste tekniske installasjoner. Varige driftsmidler nedskrives til gjenvinnbart beløp ved verdifall som forventes ikke å være forbigående. Gjenvinnbart beløp er det høyeste av netto salgsverdi og verdi i bruk. Verdi i bruk er nåverdi av fremtidige kontantstrømmer knyttet til eiendelen. Nedskrivningen reverseres når grunnlaget for nedskrivningen ikke lenger er til stede.

KLASSIFISERING OG VURDERING AV OMLØPSMIDLER

Omløpsmidler og kortsiktig gjeld omfatter normalt poster som forfaller til betaling innen ett år etter balansedagen, samt poster som knytter seg til varekretsløpet. Omløpsmidler vurderes til laveste verdi av anskaffelseskost og virkelig verdi.

FORDRINGER

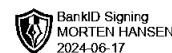
Kundefordringer og andre fordringer oppføres til pålydende etter fradrag for avsetning til forventet tap. Avsetning til tap gjøres på grunnlag av en individuell vurdering av de enkelte fordringene.

Note 1 Lønnskostnader og antall årsverk

LØNNSKOSTNADER

	2023	2022
Lønninger	665 622	1 028 552
Arbeidsgiveravgift	37 760	54 690
Pensjonskostnader	72 655	43 798
Andre ytelser	39 433	2 979
Sum	815 470	1 130 019

Selskapet har i 2023 sysselsatt 1 årsverk.

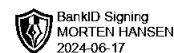


Note 2 Anleggsmidler

	Maskiner og anlegg	Driftsløsøre, inventar ol.	Sum
Anskaffelseskost pr. 01.01.23	297 554	174 131	471 685
Anskaffelseskost 31.12.23	297 554	174 131	471 685
Akkumulerte avskrivninger 31.12.23	95 829	65 815	161 644
Av- og nedskrivninger pr. 31.12.23	95 829	65 815	161 644
Bokført verdi 31.12.23	201 725	108 316	310 041
Årets ordinære avskrivninger	59 400	36 600	96 000
Økonomisk levetid	5 år	3-5 år	

Note 3 Skatt

Årets skattegrunnlag	2023	2022	
Betalbar skatt	40 187	546 773	
Endring i utsatt skatt	-2 984	9 692	
Sum skattekostnad	37 203	556 465	
Beregning av årets skattegrunnlag:	2023	2022	
Ordinært resultat før skattekostnad	165 466	2 529 062	
Permanente forskjeller	3 638	-43 730	
Endring i midlertidige forskjeller	13 566	0	
Årets skattegrunnlag	182 669	2 485 332	
Betalbar skatt i balansen:	2023	2022	
Betalbar skatt på årets resultat	40 187	546 773	
Sum betalbar skatt i balansen	40 187	546 773	
Oversikt over midlertidige forskjeller:	2023	2022	Endring
Varige driftsmidler	47 182	60 747	13 566
Sum	47 182	60 747	13 566
Sum	47 182	60 747	13 566
Utsatt skatt (22 %)	10 380	13 364	2 984
Forklaring til hvorfor årets skattekostnad ikke utgjør 22 % av resultat før skatt:	2023	2022	
Resultat før skatt	165 466	2 529 062	
22 % skatt av resultat før skatt	36 402	556 394	
Permanente forskjeller 22 %	800	-9 621	
Beregnet skattekostnad	37 203	546 773	
Effektiv skattesats	22,5 %	21,6 %	



Note 4 Egenkapital

	Aksje- kapital	Annen egenkapital	Sum
Pr. 31.12.2022	30 000	3 208 435	3 238 435
Pr. 01.01.2023	30 000	3 208 435	3 238 435
Årets overskudd		128 263	128 263
Pr. 31.12.2023	30 000	3 336 698	3 366 698

Note 5 Fortsatt drift

Resultatet for 2023 viser et overskudd på kr. 128 263 etter skatt, mot kr. 1 972 597 i 2022. Soliditeten og likviditeten er fortsatt god og det er ikke noe som indikerer at driften ikke kan fortsette. . Styret vurderer at forutsetningene for fortsatt drift er til stede og legger det til grunn for sin virksomhet.