



ÅRSREGNSKAPET FOR REGNSKAPSÅRET 2023 - GENERELL INFORMASJON

Enheten

Organisasjonsnummer:	977 175 062
Organisasjonsform:	Aksjeselskap
Foretaksnavn:	MØRK ENGEBRETSEN INVEST AS
Forretningsadresse:	Vidnesveien 29 1816 SKIPTVET

Regnskapsår

Årsregnskapets periode:	01.01.2023 - 31.12.2023
-------------------------	-------------------------

Konsern

Mørselskap i konsern:	Ja
Konsernregnskap lagt ved:	Ja

Regnskapsregler

Regler for små foretak benyttet:	Nei
Benyttet ved utarbeidelsen av årsregnskapet til selskapet:	Regnskapslovens alminnelige regler
Benyttet ved utarbeidelsen av årsregnskapet til konsernet:	Regnskapslovens alminnelige regler

Årsregnskapet fastsatt av kompetent organ

Bekreftet av representant for selskapet:	Henrik Mørk Eek
Dato for fastsettelse av årsregnskapet:	20.03.2024

Grunnlag for avgivelse

År 2023: Årsregnskapet er elektronisk innlevert
År 2022: Tall er hentet fra elektronisk innlevert årsregnskap fra 2023

Det er ikke krav til at årsregnskapet m.v. som sendes til Regnskapsregisteret er undertegnet. Kontrollen på at dette er utført ligger hos revisor/enhetens øverste organ. Sikkerheten ivaretas ved at innsender har rolle/rettighet for innsending av årsregnskapet via Altinn, og ved at det bekreftes at årsregnskapet er fastsatt av kompetent organ.

Brønnøysundregistrene, 07.08.2025



Resultatregnskap

Beløp i: NOK	Note	2023	2022
RESULTATREGNSKAP			
Inntekter			
Salgsinntekt		27 433 255	29 004 005
Annen driftsinntekt		0	1 946 984
Sum inntekter	16,17	27 433 255	30 950 989
Kostnader			
Varekostnad		18 935 539	21 744 677
Lønnskostnad		0	0
Avskrivning på varige driftsmidler og immaterielle eiendeler	5	1 249 824	1 032 397
Annen driftskostnad	3,15	8 810 632	6 738 685
Sum kostnader		28 995 995	29 515 759
Driftsresultat		-1 562 740	1 435 230
Finansinntekter og finanskostnader			
Inntekt på investering i datterselskap og tilknyttet selskap		9 822 169	6 951 171
Annen finansinntekt	6	1 911 329	22 749 016
Sum finansinntekter		11 733 498	29 700 187
Annen finanskostnad	6	491 895	9 645 142
Sum finanskostnader		491 895	9 645 142
Netto finans		11 241 603	20 055 045
Ordinært resultat før skattekostnad		9 678 863	21 490 275
Skattekostnad på ordinært resultat	4	1 911 005	1 685 509
Ordinært resultat etter skattekostnad		7 767 858	19 804 766
Årsresultat		7 767 858	19 804 766
Overføringer og disponeringer			
Overføringer til/fra annen egenkapital		7 767 858	19 804 766
Sum overføringer og disponeringer		7 767 858	19 804 766



Balanse

Beløp i: NOK	Note	2023	2022
BALANSE - EIENDELER			
Anleggsmidler			
Immaterielle eiendeler			
Utsatt skattefordel	4	815 405	922 530
Goodwill		0	0
Sum immaterielle eiendeler		815 405	922 530
Varige driftsmidler			
Tomter, bygninger og annen fast eiendom	5	4 603 362	5 581 365
Driftsløsøre, inventar, verktøy, kontormaskiner og lignende	5	1 994 417	11 237
Sum varige driftsmidler		6 597 779	5 592 602
Finansielle anleggsmidler			
Investering i datterselskap	6	94 200 198	94 200 198
Lån til foretak i samme konsern	6	0	5 084 749
Investeringer i tilknyttet selskap	6	270 044	270 044
Investeringer i aksjer og andeler		1 000	1 000
Sum finansielle anleggsmidler		94 471 242	99 555 991
Sum anleggsmidler		101 884 426	106 071 123
Omløpsmidler			
Varer			
Varer		8 147 981	10 335 524
Sum varer		8 147 981	10 335 524
Fordringer			
Kundefordringer		2 189 989	1 096 293
Andre fordringer		527 466	91 113
Konsernfordringer	6	10 794 576	7 603 307
Sum fordringer		13 512 031	8 790 713
Investeringer			
Markedsbaserte aksjer		3 577 800	2 484 243
Sum investeringer		3 577 800	2 484 243



Balanse

Beløp i: NOK	Note	2023	2022
Bankinnskudd, kontanter og lignende			
Bankinnskudd, kontanter og lignende	9	301 349	58 709
Sum bankinnskudd, kontanter og lignende		301 349	58 709
Sum omløpsmidler		25 539 161	21 669 189
SUM EIENDELER		127 423 587	127 740 312
 BALANSE - EGENKAPITAL OG GJELD			
Egenkapital			
Innskutt egenkapital			
Selskapskapital	10	8 284 600	8 284 600
Sum innskutt egenkapital		8 284 600	8 284 600
Opptjent egenkapital			
Annen egenkapital		80 565 990	72 798 132
Sum opptjent egenkapital		80 565 990	72 798 132
Sum egenkapital	11	88 850 590	81 082 732
Gjeld			
Langsiktig gjeld			
Annen langsiktig gjeld			
Gjeld til kredittinstitusjoner	7	1 893 350	725 530
Langsiktig konserngjeld	6,7	19 489 818	20 175 748
Ansvarlig lånekapital	6,7	6 718 910	7 285 557
Sum annen langsiktig gjeld		28 102 078	28 186 835
Sum langsiktig gjeld		28 102 078	28 186 835
Kortsiktig gjeld			
Leverandørgjeld		7 085 594	12 806 767
Betalbar skatt	4	1 803 880	1 996 812
Skyldige offentlige avgifter		601 445	995 316
Kortsiktig konserngjeld	6	980 000	0
Annen kortsiktig gjeld			2 671 850



Balanse

Beløp i: NOK	Note	2023	2022
Sum kortsiktig gjeld		10 470 919	18 470 745
Sum gjeld		38 572 997	46 657 580
SUM EGENKAPITAL OG GJELD		127 423 587	127 740 312



Konsernets resultatregnskap

Beløp i: NOK	Note	2023	2022
RESULTATREGNSKAP			
Inntekter			
Salgsinntekt		202 574 123	141 085 374
Annen driftsinntekt		5 442 824	15 294 651
Sum inntekter	16,17	208 016 947	156 380 025
Kostnader			
Endring i beholdning av varer under tilvirkning og ferdig tilvirkede varer		-2 496 547	-8 960 003
Varekostnad		100 612 974	99 787 926
Lønnskostnad	2,3	17 742 539	11 673 477
Avskrivning på varige driftsmidler og immaterielle eiendeler	5	16 527 846	-8 898 591
Annen driftskostnad	3,15	23 186 695	22 169 728
Sum kostnader		155 573 507	115 772 537
Driftsresultat		52 443 440	40 607 488
Finansinntekter og finanskostnader			
Inntekt på investering i datterselskap og tilknyttet selskap		-920 792	
Annen finansinntekt	6	1 930 348	197 286
Sum finansinntekter		1 009 556	197 286
Annen finanskostnad	6	8 784 064	7 387 313
Sum finanskostnader		8 784 064	7 387 313
Netto finans		-7 774 508	-7 190 027
Ordinært resultat før skattekostnad		44 668 932	33 417 461
Skattekostnad på ordinært resultat	4	1 805 863	1 148 147
Ordinært resultat etter skattekostnad		42 863 069	32 269 314
Årsresultat		42 863 069	32 269 314



Konsernets balanse

Beløp i: NOK	Note	2023	2022
BALANSE - EIENDELER			
Anleggsmidler			
Immaterielle eiendeler			
Konsesjoner, patenter, lisenser, varemerker og lignende rettigheter	5	0	3 722
Utsatt skattefordel	4	51 896	53 879
Sum immaterielle eiendeler		51 896	57 601
Varige driftsmidler			
Tomter, bygninger og annen fast eiendom	5	118 274 953	120 219 404
Anlegg under utførelse	5	19 416 311	428 963
Driftsløsøre, inventar, verktøy, kontormaskiner og lignende	5	51 655 294	46 822 743
Sum varige driftsmidler		189 346 558	167 471 110
Finansielle anleggsmidler			
Investeringer i aksjer og andeler		1 000	1 000
Andre fordringer	7,8	3 400 083	72 588
Sum finansielle anleggsmidler		3 401 083	73 588
Sum anleggsmidler		192 799 537	167 602 299
Omløpsmidler			
Varer			
Varer		19 581 604	18 544 551
Biologiske eiendeler	14	56 336 297	51 061 490
Sum varer		75 917 901	69 606 041
Fordringer			
Kundefordringer		16 050 612	8 022 092
Andre fordringer		1 327 019	1 545 111
Konsernfordringer	6	972 407	652 136
Sum fordringer		18 350 038	10 219 339
Investeringer			
Markedsbaserte aksjer		3 577 800	2 484 243
Sum investeringer		3 577 800	2 484 243



Konsernets balanse

Beløp i: NOK	Note	2023	2022
Bankinnskudd, kontanter og lignende			
Bankinnskudd, kontanter og lignende	9	1 974 431	490 492
Sum bankinnskudd, kontanter og lignende		1 974 431	490 492
Sum omløpsmidler		99 820 170	82 800 115
SUM EIENDELER		292 619 707	250 402 414
BALANSE - EGENKAPITAL OG GJELD			
Egenkapital			
Innskutt egenkapital			
Selskapskapital	10	8 284 600	8 284 600
Sum innskutt egenkapital		8 284 600	8 284 600
Opptjent egenkapital			
Annen egenkapital		140 993 070	89 357 431
Minoritetsinteresser			1 754 034
Sum opptjent egenkapital		140 993 070	91 111 465
Sum egenkapital	11	149 277 670	99 396 065
Gjeld			
Langsiktig gjeld			
Utsatt skatt	4		
Annen langsiktig gjeld			
Gjeld til kredittinstitusjoner	7	70 697 653	59 388 255
Langsiktig konserngjeld	6,7	5 621 454	5 726 854
Øvrig langsiktig gjeld	6,7	6 718 910	7 285 557
EU Subsidier	7	12 540 520	11 428 227
Sum annen langsiktig gjeld		95 578 537	83 828 893
Sum langsiktig gjeld		95 578 537	83 828 893
Kortsiktig gjeld			
Gjeld til kredittinstitusjoner	7	24 780 408	30 816 742



Konsernets balanse

Beløp i: NOK	Note	2023	2022
Leverandørgjeld		11 842 945	24 377 617
Betalbar skatt	4	1 803 880	1 996 812
Skyldige offentlige avgifter		5 078 157	4 401 177
Kortsiktig konserngjeld	6		715 601
Annen kortsiktig gjeld		4 258 109	4 869 508
Sum kortsiktig gjeld		47 763 499	67 177 457
Sum gjeld		143 342 036	151 006 350
SUM EGENKAPITAL OG GJELD		292 619 706	250 402 415



Bernt Ankers gate 17
1534 Moss
www.bdo.no

Uavhengig revisors beretning

Til generalforsamlingen i Mørk Engebretsen Invest AS

Konklusjon

Vi har revidert årsregnskapet for Mørk Engebretsen Invest AS.

Årsregnskapet består av:

- Selskapsregnskapet, som består av balanse per 31. desember 2023, resultatregnskap og kontantstrømoppstilling for regnskapsåret avsluttet per denne datoen og noter, herunder et sammendrag av viktige regnskapsprinsipper, og
- Konsernregnskapet, som består av balanse per 31. desember 2023, resultatregnskap og kontantstrømoppstilling for regnskapsåret avsluttet per denne datoen og noter, herunder et sammendrag av viktige regnskapsprinsipper.

Etter vår mening:

- Oppfyller årsregnskapet gjeldende lovkrav
- Gir selskapsregnskapet et rettviseende bilde av selskapets finansielle stilling per 31. desember 2023 og av dets resultater og kontantstrømmer for regnskapsåret som ble avsluttet per denne datoen i samsvar med regnskapslovens regler og god regnskapsskikk i Norge, og
- Gir konsernregnskapet et rettviseende bilde av konsernets finansielle stilling per 31. desember 2023 og av dets resultater og kontantstrømmer for regnskapsåret som ble avsluttet per denne datoen i samsvar med regnskapslovens regler og god regnskapsskikk i Norge.

Grunnlag for konklusjonen

Vi har gjennomført revisjonen i samsvar med International Standards on Auditing (ISA-ene). Våre oppgaver og plikter i henhold til disse standardene er beskrevet nedenfor under Revisors oppgaver og plikter ved revisjonen av årsregnskapet. Vi er uavhengige av selskapet og konsernet i samsvar med kravene i relevante lover og forskrifter i Norge og International Code of Ethics for Professional Accountants (inkludert internasjonale uavhengighetsstandarder) utstedt av International Ethics Standards Board for Accountants (IESBA-reglene), og vi har overholdt våre øvrige etiske forpliktelser i samsvar med disse kravene. Innhentet revisjonsbevis er etter vår vurdering tilstrekkelig og hensiktsmessig som grunnlag for vår konklusjon.

Annen informasjon

Styret og daglig leder (ledelsen) er ansvarlig for annen informasjon. Annen informasjon består av årsberetningen. Vår konklusjon om årsregnskapet ovenfor dekker ikke annen informasjon.

I forbindelse med revisjonen av årsregnskapet er det vår oppgave å lese annen informasjon. Formålet er å vurdere hvorvidt det foreligger vesentlig inkonsistens mellom annen informasjon og årsregnskapet og den kunnskap vi har opparbeidet oss under revisjonen av årsregnskapet, eller hvorvidt informasjon i annen informasjon ellers fremstår som vesentlig feil. Vi har plikt til å rapportere dersom annen informasjon fremstår som vesentlig feil. Vi har ingenting å rapportere i så henseende.

Konklusjon om årsberetningen

Basert på kunnskapen vi har opparbeidet oss i revisjonen, mener vi at årsberetningen

- er konsistent med årsregnskapet og
- inneholder de opplysninger som skal gis i henhold til gjeldende lovkrav.



Vår uttalelse om årsberetningen gjelder tilsvarende for redegjørelse om samfunnsansvar.

Styret og daglig leders ansvar for årsregnskapet

Styret og daglig leder (ledelsen) er ansvarlig for å utarbeide årsregnskapet og for at det gir et rettviseende bilde i samsvar med regnskapslovens regler og god regnskapsskikk i Norge. Ledelsen er også ansvarlig for slik intern kontroll som den finner nødvendig for å kunne utarbeide et årsregnskap som ikke inneholder vesentlig feilinformasjon, verken som følge av misligheter eller utilsiktede feil.

Ved utarbeidelsen av årsregnskapet må ledelsen ta standpunkt til selskapets og konsernets evne til fortsatt drift og opplyse om forhold av betydning for fortsatt drift. Forutsetningen om fortsatt drift skal legges til grunn for årsregnskapet så lenge det ikke er sannsynlig at virksomheten vil bli avvirket.

Revisors oppgaver og plikter ved revisjonen av årsregnskapet

Vårt mål er å oppnå betryggende sikkerhet for at årsregnskapet som helhet ikke inneholder vesentlig feilinformasjon, verken som følge av misligheter eller utilsiktede feil, og å avgi en revisjonsberetning som inneholder vår konklusjon. Betryggende sikkerhet er en høy grad av sikkerhet, men ingen garanti for at en revisjon utført i samsvar med ISA-ene, alltid vil avdekke vesentlig feilinformasjon. Feilinformasjon kan oppstå som følge av misligheter eller utilsiktede feil. Feilinformasjon er å anse som vesentlig dersom den enkeltvis eller samlet med rimelighet kan forventes å påvirke de økonomiske beslutningene som brukerne foretar på grunnlag av årsregnskapet.

For videre beskrivelse av revisors oppgaver og plikter vises det til:
<https://revisorforeningen.no/revisjonsberetninger>

BDO AS

Trine Gulestø
statsautorisert revisor
(elektronisk signert)

Penneo document key: 4CMVL8M16Q-ANXEO-AMHYE-CPWB4-F5HME



PENNEO

The signatures in this document are legally binding. The document is signed using Penneo™ secure digital signature. The identity of the signers has been recorded, and are listed below.

"By my signature I confirm all dates and content in this document."

Trine Gulestø

Partner

Serial number: 9578-5990-4-2300465

IP: 188.95.xxx.xxx

2024-03-20 13:58:47 UTC



Penneo document key: 4CMVL8MT6Q-ANXEO-AMHYE-CPWB4-F5HME

This document is digitally signed using **Penneo.com**. The digital signature data within the document is secured and validated by the computed hash value of the original document. The document is locked and timestamped with a certificate from a trusted third party. All cryptographic evidence is embedded within this PDF, for future validation if necessary.

How to verify the originality of this document

This document is protected by an Adobe CDS certificate. When you open the

document in Adobe Reader, you should see, that the document is certified by **Penneo e-signature service <penneo@penneo.com>**. This guarantees that the contents of the document have not been changed.

You can verify the cryptographic evidence within this document using the Penneo validator, which can be found at <https://penneo.com/validator>



ÅRSREGNSKAP 2023

FOR

MØRK ENGEBRETSEN INVEST AS


INNHold:

Årsberetning
Resultatregnskap
Balanse
Noter
Kontantstrømoppstilling



Mørk Engebretsen Invest A/S

org nr. 977 175 062 MVA



ÅRSBERETNING FOR 2023

1. Virksomhetens art og lokalisering

Morselskapets virksomhet er produksjon og salg av fôr til gris, handel med korn, samt investering i fast eiendom. Hovedaktiviteten i konsernet er svineproduksjon. Konsernets hovedkontor er lokalisert i Skiptvet kommune hvor også to av datterselskapene er lokalisert. I tillegg har konsernet virksomhet i Latvia.

2. Fortsatt drift

Styret bekrefter at forutsetningen om fortsatt drift er til stede, og at regnskapet er avlagt i tråd med denne forutsetningen.

3. Arbeidsmiljø

I konsernet som helhet er det ansatt 50 personer. Arbeidsmiljøet er bra. Det har ikke vært skader eller ulykker i 2023.

4. Likestilling

Konsernet har 29 mannlige og 21 kvinnelige ansatte. Styret består av 2 mannlige medlemmer. Selskapets ledelse er innforstått med de samfunnsmessige forventninger om tiltak for å fremme likestilling i virksomheten. Det er ikke iverksatt konkrete tiltak for å fremme dette arbeidet, men målsettingen for ledelsen er å innfri samfunnets forventninger.

5. Ytre miljø

Selskapets ledelse er ikke kjent med at konsernets aktivitet forurensrer det ytre miljø ut over det som er normalt for bransjen. Konsernet har videre en vedtatt strategi som innebærer satsning på fornybar energi. Dette begrenser utslippene av klimagasser fra virksomheten, og bidra til reduksjon av CO2 utslipp til atmosfæren. I tillegg reduseres ulemper ved storskala svineproduksjon for omgivelsene.

6. Selskapets stilling og resultatet av virksomheten

Etter styrets oppfatning gir det fremlagte årsregnskap for regnskapsåret 2023 et riktig uttrykk for resultatet av virksomheten og konsernets stilling.

Sammenlignet med 2022 har det vært en nedgang i omsetningen i morselskapet med 11,4 %, mens omsetningen i konsernet er økt med 33,0 %.

Morselskapet viser et årsresultat på kr 7 767 858, mens konsernet fikk et årsresultat på kr 42 863 070. EBITDA for morselskapet var kr – 312 916, og kr 68 971 286 for konsernet. Kontantstrøm fra operasjonelle aktiviteter var kr 269 030 i morselskapet og kr 29 650 669 for konsernet.


Egenkapitalandelen i morselskapet utgjør 70,3 %, mens den utgjør 51,0 % for konsernet.

Utover det som fremgår av årsregnskapet, kjenner ikke styret til andre forhold vedrørende markedsforhold og prisutvikling som er av interesse for å bedømme selskapet. Etter utgangen av



Mørk Engebretsen Invest A/S

org nr. 977 175 062 MVA



regnskapsåret har det ikke inntruffet forhold som ikke er tatt hensyn til i årsoppgjøret og som er viktig for å bedømme selskapets resultat og stilling.

Det har ikke vært forsknings- eller utviklingsaktiviteter i morselskapet eller konsernet i 2023.

7. Fremtidig utvikling

For den norske virksomhet er det i 2023 ikke gjennomført vesentlige investeringer i drifts- og anleggsmidler. Virksomheten har regulert et større område som virksomheten disponerer. Dette gir mulighet til en betydelig utvidelse på sikt.

I Latvia har MEI gjennom sitt latviske datterselskap, Baltic Pork, startet en utvidelse av produksjonskapasiteten som vil øke produksjonen av slaktesvin til 140 000 pr. år. Første del, av totalt 3 deler, vil ferdigstilles innen utgangen av juni. De delene av utvidelsen vil bli oppstartet fortløpende.

8. Finansiell risiko

Overordnet om målsetting og strategi

Både mor - og datterselskaper er kun i liten grad eksponert for finansiell risiko. For den norske virksomheten er både inntekter og utgifter i norsk valuta. For virksomheten utenfor Norge er både inntekter og utgifter i euro.

Selskapets nåværende strategi innbefatter ikke bruk av finansielle instrumenter, men dette er gjenstand for løpende vurdering av styret.

Markedsrisiko

Både mor - og datterselskaper er i liten grad eksponert for endringer i valutakurser. Virksomheten i de operative datterselskapene er imidlertid eksponert for endringer i rentenivået, da selskapets gjeld har flytende rente. Videre kan endringer i rentenivået påvirke investeringsmulighetene i fremtidige perioder.

Kreditrisiko

Risikoen for tap på fordringer er vurdert som lav.

Likviditetsrisiko

Selskapet vurderer likviditeten i virksomheten som tilfredsstillende.

9. Styreforsikring

Det er ikke tegnet forsikring for styrets medlemmer.

10. Redegjørelse for arbeid med grunnleggende menneskerettigheter og anstendige arbeidsforhold

Som følge av at bedriften ikke har nettside utleveres bedriftens aktsomhetsvurderinger etter lov om næringstransparens og arbeid med grunnleggende menneskerettigheter og anstendige arbeidsforhold etter § 5 på forespørsel til selskapet.

11. Styrets forslag til anvendelse av årets overskudd

Årets resultat overføres i sin helhet til annen egenkapital.

Skiptvet, den 15. mars 2024



Mørk Engebretsen Invest A/S
org nr. 977 175 062 MVA



Henrik Mørk Eek
Styremedlem

Svein Engebretsen
Styrets leder



MØRK ENGBRETSSEN INVEST AS

RESULTATREGNSKAP 01.01 - 31.12

Morselskap		Konsern			
2023	2022	Beløp i NOK	Note	2023	2022
DRIFTSINNEKTER					
27 433 255	29 004 005	Salgsinntekt		202 574 123	141 085 374
-	1 946 984	Annens driftsinntekt		5 442 824	15 294 651
<u>27 433 255</u>	<u>30 950 989</u>	Sum driftsinntekter	16,17	208 016 947	156 380 025
DRIFTSKOSTNADER					
Beholdningsendring varer under tilvirkning og egentvilkede ferdigvarer					
18 935 539	21 744 677	Varekostnad		-2 496 547	-8 960 003
-	-	Lønnskostnad	2, 3	17 742 539	11 673 477
1 249 824	1 032 397	Avskrivninger	5	16 527 846	-8 898 591
8 810 632	6 738 685	Annens driftskostnad	3, 15	23 186 695	22 169 728
<u>28 995 995</u>	<u>29 515 759</u>	Sum driftskostnader		155 573 507	115 772 537
<u>-1 562 740</u>	<u>1 435 230</u>	DRIFTSRESULTAT		52 443 440	40 607 487
FINANSINNEKTER OG FINANSKOSTNADER					
9 822 169	6 951 171	Inntekt på investering i datterselskap		-920 792	-
1 911 329	22 749 016	Finansinntekter	6	1 930 348	197 286
-491 895	-9 645 142	Finanskostnader	6	-8 784 064	-7 387 313
<u>11 241 603</u>	<u>20 055 045</u>	Netto finansposter	13	-7 774 508	-7 190 028
<u>9 678 863</u>	<u>21 490 275</u>	ORDINÆRT RESULTAT FØR SKATTEKOSTNAD		44 668 932	33 417 460
1 911 005	1 685 509	Skattekostnad på ordinært resultat	4	1 805 863	1 148 147
<u>7 767 858</u>	<u>19 804 766</u>	ORDINÆRT ÅRSRESULTAT		42 863 070	32 269 313
<u>7 767 858</u>	<u>19 804 766</u>	ÅRSRESULTAT		42 863 070	32 269 313
Minoritetens andel av årsresultatet					
				-	-108 463
Majoritetens andel av årsresultatet					
				42 863 070	32 377 776
Opplysninger om avsetninger til:					
-	-	Avsatt til utbytte			
-	-	Avsatt til tilleggsutbytte			
<u>7 767 858</u>	<u>19 804 766</u>	Overført til annen egenkapital			
<u>7 767 858</u>	<u>19 804 766</u>	Sum disponert			




BankID Signing
Ove Henrik Mørk Eek
2024-03-15

BankID Signing
Svein Engebretsen
2024-03-15

MØRK ENGBRETSSEN INVEST AS

EIENDELER 31.12

Morselskap		Konsern			
2023	2022	Beløp i NOK	Note	2023	2022
ANLEGGSMIDLER					
Immaterielle eiendeler					
-	-	Andre immaterielle eiendeler	5	-	3 722
815 405	922 530	Utsatt skattefordel	4	51 896	53 879
-	-	Goodwill		-	-
815 405	922 530	Sum immaterielle eiendeler		51 896	57 601
Varige driftsmidler					
4 603 362	5 581 365	Tomter, bygninger og annen fast eiendom	5	118 274 953	120 219 404
-	-	Anlegg under utførelse	5	19 416 311	428 963
1 994 417	11 237	Maskiner og inventar	5	51 655 294	46 822 743
6 597 779	5 592 602	Sum varige driftsmidler	5	189 346 559	167 471 110
Finansielle anleggsmidler					
94 200 198	94 200 198	Investeringer i datterselskap	6	-	-
-	5 084 749	Lån til foretak i samme konsern	6	-	-
270 044	270 044	Investeringer i tilknyttet selskap	6	-	-
1 000	1 000	Investering i aksjer og andeler		1 000	1 000
-	-	Andre langsiktige fordringer	7,8	3 400 083	72 588
94 471 242	99 555 991	Sum finansielle anleggsmidler		3 401 083	73 588
101 884 426	106 071 123	Sum anleggsmidler		192 799 537	167 602 299
OMLØPSMIDLER					
-	-	Biologiske eiendeler	14	56 336 297	51 061 490
8 147 981	10 335 524	Råvarer		19 581 604	18 544 551
Fordringer					
-	-	Kundefordringer		16 050 612	8 022 092
2 189 989	1 096 293	Fordring konsernselskaper	6	972 407	652 136
10 794 576	7 603 307	Andre fordringer		1 327 019	1 545 111
527 466	91 113	Sum fordringer		18 350 038	10 219 339
13 512 031	8 790 713				
3 577 800	2 484 243	Markedsbaserte aksjer		3 577 800	2 484 243
-	-			-	-
301 349	58 709	Bankinnskudd, kontanter og lignende	9	1 974 431	490 492
25 539 161	21 669 189	Sum omløpsmidler		99 820 170	82 800 115
127 423 587	127 740 312	SUM EIENDELER		292 619 707	250 402 414



MØRK ENGBRETSSEN INVEST AS


EGENKAPITAL OG GJELD 31.12

Morselskap		Konsern			
2023	2022	Beløp i NOK	Note	2023	2022
EGENKAPITAL					
Innskutt egenkapital					
8 284 600	8 284 600	Aksjekapital	10	8 284 600	8 284 600
-	-	Overkurs		-	-
8 284 600	8 284 600	Sum innskutt egenkapital		8 284 600	8 284 600
Opptjent egenkapital					
80 565 990	72 798 132	Annen egenkapital		140 993 070	89 357 431
80 565 990	72 798 132	Sum opptjent egenkapital		140 993 070	89 357 431
Minoritetsinteresser					
				-	1 754 034
88 850 590	81 082 732	Sum egenkapital	11	149 277 670	99 396 065
GJELD					
Avsetning for forpliktelser					
-	-	Pensjonsforpliktelser		-	-
-	-	Utsatt skatt	4	-	-
-	-	Sum avsetning for forpliktelser		-	-
Annen langsiktig gjeld					
-	-	EU subsidier	7	12 540 520	11 428 227
1 893 350	725 530	Gjeld til kredittinstitusjoner	7	70 897 653	59 388 255
19 489 818	20 175 748	Gjeld til konsernselskaper	6, 7	5 621 454	5 726 854
6 718 910	7 285 557	Øvrig langsiktig gjeld	6, 7	6 718 910	7 285 557
28 102 078	28 186 835	Sum annen langsiktig gjeld		95 578 537	83 828 893
Kortsiktig gjeld					
-	-	Gjeld til kredittinstitusjoner	7	24 780 408	30 816 742
7 085 594	12 806 767	Leverandørgjeld		11 842 945	24 377 617
1 803 880	1 996 812	Betalbar skatt	4	1 803 880	1 996 812
601 445	995 316	Skyldig offentlige avgifter		5 078 157	4 401 177
-	-	Utbytte		-	-
990 000	-	Gjeld til konsernselskaper	6	-	715 601
-	2 671 850	Annen kortsiktig gjeld		4 258 109	4 889 508
10 470 919	18 470 745	Sum kortsiktig gjeld		47 763 499	67 177 456
38 572 997	46 657 580	Sum gjeld		143 342 037	151 006 349
127 423 587	127 740 312	SUM EGENKAPITAL OG GJELD		292 619 707	250 402 413

Skriptvet, 15. mars 2024

Svein Engebretsen
Styrets leder

Ove Henrik Mørk Eek
Daglig leder/Styremedlem



MØRK ENGEBRETSEN INVEST AS

KONTANTSTRØMOPPSTILLING 01.01 - 31.12

Morselskap		Beløp i NOK		Konsern	
2023	2022			2023	2022
9 678 863	21 490 275	Ordinært resultat før skattekostnad		44 668 932	33 417 461
11 079	163 987	Gevinst/Tap ved salg av aksjer		11 079	163 987
-1 996 812	-1 112 877	Periodens betalte skatt		-1 996 812	-1 120 079
1 249 824	1 032 397	Ordinære avskrivninger		16 527 846	-8 898 591
-1 003 557	-13 993 216	Verdiendringer av finansielle eiendeler		-1 003 557	0
0	0	Resultatandel tilknyttet selskap		0	316 600
0	0	Avskrivninger merverdier og goodwill		0	0
0	0	Gevinst/tap ved salg driftsmidler		0	0
2 187 543	-2 560 094	Endring i varebeholdning		-6 311 859	-18 705 947
-1 093 696	2 369 453	Endring i kundefordringer		-8 028 521	4 449 052
-3 191 269	3 892 843	Endring i kortsiktige fordringer konsern		-320 271	0
-436 353	120 397	Endring andre kortsiktige fordringer		218 092	-565 761
-5 721 173	5 519 203	Endring i leverandørgjeld		-12 534 672	2 559 407
980 000	-7 119 089	Endring i kortsiktig gjeld konsern		-715 601	579 633
-2 671 850	-320	Endring annen kortsiktig gjeld		-611 399	992 633
-393 872	-2 152	Endring i andre tidsavgrensninger		-2 922 892	-1 728 974
-2 401 273	9 800 807	Netto kontantstrøm fra operasjonelle aktiviteter		26 980 366	11 459 421
-2 255 000	-562 696	Utbetalinger ved kjøp/tilvirkning av varige driftsmidler		-27 781 164	-1 295 886
0	0	Innbetalinger ved salg av varige driftsmidler		0	0
5 084 749	-983 676	Endring i langsiktige fordringer		-3 327 495	148 306
0	5 282 220	Innbetalinger ved salg av aksjer og andeler		0	5 282 220
-101 079	-9 071 541	Utbetalinger ved kjøp av aksjer og andeler		-101 079	-9 071 541
0	0	Inn-/utbetalinger knyttet til utlån		0	0
2 728 670	-5 335 693	Netto kontantstrøm fra investeringsaktiviteter		-31 209 738	-4 936 901
0	0	Utbetaling av utbytte		0	0
0	0	Innbetaling av egenkapital/minoritetsinteresser		0	0
-84 757	-4 570 070	Inn- og utbetalinger knyttet til opptak/medbetaling av gjeld		4 601 018	-11 962 672
		Endring i EU subsidier		1 112 293	-1 481 578
-84 757	-4 570 070	Netto kontantstrøm fra finansieringsaktiviteter		5 713 311	-13 444 250
242 640	-104 956	Netto endring av kontanter		1 483 939	-6 921 731
0	9 032	Kontanter fra innfusjonert selskap		0	0
58 709	154 633	Kontanter ved periodens begynnelse		490 492	7 412 222
301 349	58 709	Kontanter ved periodens slutt		1 974 431	490 491

Kommentarer

Årets konsernbidrag til fra datterselskaper er avregnet mot internt lån og medfører derfor ingen kontantstrøm.



Note 1 Regnskapsprinsipper

Årsregnskapet er satt opp i samsvar med regnskapslovens bestemmelser og god regnskapskikk

Prinsippendringer i regnskapsåret.

Ingen endringer av regnskapsprinsipper er foretatt i regnskapsåret.

1-1 Konsolidering

Konsernregnskapet inkluderer Mørk Engebretsen Invest AS, datterselskapene Hampshire AS, Duroc AS og Baltic Pork SIA og selskaper som Baltic Pork SIA har bestemmende innflytelse over. Bestemmende innflytelse oppnås normalt når konsernet eier mer enn 50 % av aksjene i selskapet, og konsernet er i stand til å utøve faktisk kontroll over selskapet.

Minoritetsinteresser inngår i konsernets egenkapital. Transaksjoner og mellomværende mellom selskapene i konsernet er eliminert. Konsernregnskapet er utarbeidet etter ensartede prinsipper, ved at datterselskapet følger de samme regnskapsprinsipper som morselskapet

1-2 Valuta

Transaksjoner i utenlandsk valuta omregnes til kursen på transaksjonstidspunktet. Pengeposter i utenlandsk valuta omregnes til norske kroner ved å benytte balansedagens kurs. Valutakursendringer knyttet til dette resultatføres løpende i regnskapsperioden.

Ved konsolidering av enheter i utenlandsk valuta benyttes balansedagens kurs for balanseposter og gjennomsnittskurser for resultatposter. Omregningsdifferanser føres mot egenkapitalen.

1-3 Salgsinntekter

Inntekter fra salg av varer resultatføres når levering har funnet sted og det vesentligste av risiko og avkastning er overført.

1-4 Skatt

Skattekostnad består av betalbar skatt og endring i utsatt skatt. Utsatt skatt/skattefordel er beregnet på alle forskjeller mellom regnskapsmessig og skattemessig verdi på eiendeler og gjeld. Utsatt skatt er beregnet på grunnlag av de midlertidige forskjeller som eksisterer mellom regnskapsmessige og skattemessige verdier, samt skattemessig underskudd til fremføring ved utgangen av regnskapsåret. Ved beregningen av utsatt skatt benyttes gjeldende skattesats i de ulike landene. Netto utsatt skattefordel balanseføres i den grad det er sannsynlig at denne kan bli nyttiggjort.

1-5 Klassifisering og vurdering av balanseposter

Omløpsmidler og kortsiktig gjeld omfatter poster som forfaller til betaling innen ett år etter anskaffelsestidspunktet, samt poster som knytter seg til varekretsløpet. Øvrige poster er klassifisert som anleggsmiddel/langsiktig gjeld.

Omløpsmidler vurderes til laveste av anskaffelseskost og virkelig verdi. Kortsiktig gjeld balanseføres til nominelt beløp på opptakstidspunktet.

Anleggsmidler vurderes til anskaffelseskost, fratrukket av- og nedskrivninger. Langsiktig gjeld balanseføres til nominelt beløp på etableringstidspunktet

1-6 Varige driftsmidler

Varige driftsmidler balanseføres og avskrives lineært over driftsmidlets forventede levetid. Direkte vedlikehold av driftsmidler kostnadsføres under driftskostnader, mens påkostninger eller forbedringer tillegges driftsmidlets kostpris og avskrives i takt med driftsmidlet

Dersom gjennvinnbart beløp av driftsmidlet er lavere enn balanseført verdi foretas nedskrivning til gjennvinnbart beløp. Gjennvinnbart beløp er det høyeste av netto salgsverdi og verdi i bruk. Verdi i bruk er nåverdien av de fremtidige kontantstrømmene som eiendelen forventes å generere.

Leieavtaler der det vesentligste av økonomisk risiko og kontroll knyttet til det underliggende leieobjektet er gått over på leietaker klassifiseres som finansiell. Dette innebærer at leieobjektet balanseføres til nåverdien av de fremtidige leiebeløpene med en tilsvarende leieforpliktelse i balansen. Leieforpliktelsen reduseres gjennom leiebeløpene. Leiebeløpene består av en rentedel og en avdragsdel, hvor renten regnskapsføres som finanskostnad, mens avdragsdelen reduserer forpliktelsen. Eventuell forskuddsleie føres som reduksjon av gjelden. Leieobjektene avskrives lineært over driftsmidlets forventede levetid.

1-7 Datterselskap/tilknyttet selskap

Datterselskapet og tilknyttede selskaper vurderes etter kostmetoden i selskapsregnskapet. Investeringen er vurdert til anskaffelseskost for aksjene med mindre nedskrivning har vært nødvendig. Det foretas nedskrivning til virkelig verdi når verdifall skyldes årsaker som il

kan antas å være forbigående og det må anses nødvendig etter god regnskapskikk. Nedskrivninger reverseres når grunnlaget for nedskrivning ikke lenger er til stede.

1-8 Varebeholdning/biologiske eiendeler

Varebeholdning/biologiske eiendeler regnskapsføres til det laveste av kostpris og netto salgspris. Netto salgspris er estimert salgspris ved ordinær drift fratrukket estimerte utgifter til ferdigstilling, markedsføring og distribusjon.

1-9 Fordringer

Kundefordringer og andre fordringer er oppført i balansen til pålydende etter fradrag for avsetning til forventet tap. Avsetning til tap gjøres på grunnlag av individuelle vurderinger av de enkelte fordringene.



Note 2 Lønnskostnader

Lønnskostnader	Morselskap		Konsern	
	2023	2022	2023	2022
Lønn	0	0	14 382 021	9 445 589
Arbeidsgiveravgift	0	0	3 280 439	2 182 428
Pensjonskostnader	0	0	36 274	27 459
Andre lønnsrelaterte ytelser	0	0	43 805	18 021
Sum	0	0	17 742 540	11 673 477
Antall sysselsatte årsverk	0	0	50	49

Note 3 Ytelser/godtgjørelser til daglig leder, styret og revisor

Godtgjørelse til daglig leder

Daglig leder har ikke mottatt lønn fra selskapet i 2023.

Godtgjørelse til styret

Det er ikke utbetalt godtgjørelse til styret i 2023.

Godtgjørelse til revisor morselskap

Ordinært revisjonshonorar for 2023 utgjør kr. 205 000 (eks. mva).

Godtgjørelse til revisor konsern

Ordinært revisjonshonorar for 2023 utgjør kr. 367 000 (eks. mva).

Obligatorisk tjenestepensjon

Selskapet er ikke pliktig til å ha avtale om obligatorisk tjenestepensjon og slik avtale er ikke inngått.

Note 4 Skatt

Årets skattekostnad fordeler seg på:	Morselskap		Konsern	
	2023	2022	2023	2022
Betalbar skatt	1 803 880	1 996 813	1 803 880	1 997 318
Ikke balanseført utsatt skattefordel tidligere år	0	0	0	0
Skatt på avgift konsernbidrag	0	0	0	0
Endring i utsatt skatt	107 125	-311 303	1 983	-849 171
Sum skattekostnad	1 911 005	1 685 510	1 805 863	1 148 147
Beregning av årets skattegrunnlag:				
Resultat før skattekostnad	9 878 863	21 490 275	0	0
Permanente forskjeller	-992 478	-13 828 863	0	0
Endring i midlertidige forskjeller	-486 931	1 415 009	0	0
Avgitt konsernbidrag	0	0	0	0
Årets skattegrunnlag	8 199 454	9 076 421	0	0
Skatteøkende/(reduserende) midlertidige forskjeller:				
Anleggsmidler	-3 706 385	-3 331 310	-3 816 871	-3 451 404
Omløpsmidler	0	-862 006	3 580 981	3 206 503
Underskudd til fremføring	0	0	0	0
Grunnlag beregning utsatt skatt/(skattefordel)	-3 706 385	-4 193 316	-235 890	-244 901
Netto utsatt skatt/(skattefordel)	-815 405	-922 530	-51 896	-53 879
Balanseført utsatt skattefordel	-815 405	-922 530	-51 896	-53 879
Balanseført utsatt skatt	0	0	0	0

Balanseført utsatt skatt i konsernet knytter seg til virksomheten i Mørk Engebretsen Invest AS, Hampshire AS og Duroc AS, 22% av grunnlag utsatt skatt.

Fra 1. januar 2018 er det innført ny skattelov i Latvia som berører datterselskapene hjemmehørende der. Endringen medfører at det ikke lenger vil være midlertidige forskjeller mellom skattemessige og regnskapsmessige verdier. Utsatt skatt pr. 31.12.16 ble inntektsført i konsernet i 2017.

Betalbar skatt i balansen 31.12.23 for morselskapet består av beregnet, ikke betalt skatt for 2023 med kr. 1 803 880.



Note 5 Anleggsmidler

Morselskap

Varige driftsmidler	Tomter og bygninger	Maskiner og inventar	Sum
Anskaffelseskost 01.01.2023	32 856 542	7 586 099	40 442 641
Tilgang	0	2 255 000	2 255 000
Avgang	0	0	0
Anskaffelseskost 31.12.2023	32 856 542	9 841 099	42 697 641
Akkumulerte avskrivninger 31.12.2023	28 253 180	7 846 682	36 099 862
Akkumulerte nedskrivninger 31.12.2023	0	0	0
Balansført verdi pr. 31.12.2023	4 603 362	1 994 417	6 597 779
Årets avskrivninger	-989 241	-260 583	-1 249 824
Årets nedskrivninger	0	0	0
Nåverdi av estimerte fremtidige leieinnbetalinger			
Nominell verdi av fremtidige leiebetalinger			
Økonomisk leietid	5-25 år	3-10 år	

Konsern

Immaterielle eiendeler	Andre immaterielle eiendeler
Anskaffelseskost 01.01.2023	268 593
Tilgang	0
Omregningsdifferanser valuta	0
Avgang	0
Anskaffelseskost 31.12.2023	268 593
Akkumulerte avskrivninger 31.12.2023	268 593
Omregningsdifferanser valuta årets avskrivninger	0
Akkumulerte nedskrivninger 31.12.2023	0
Balansført verdi pr. 31.12.2023	0
Årets avskrivninger	-4 043

Andre immaterielle eiendeler avskrives over 3 år.


Konsern

Varige driftsmidler	Tomter og bygninger innenlands	Tomter og bygninger utenlands inkl anlegg under utførelse	Maskiner og inventar	Sum
Anskaffelseskost 01.01.2023	0	177 645 549	123 417 457	333 919 548
Tilgang	32 856 542	18 957 699	8 823 465	27 781 164
Avgang	0	0	0	0
Omregningsdifferanser valuta	0	7 900 807	3 235 550	11 136 358
Reklassifiseringer/komgninger Baltic Pork Sia	0	0	0	0
Anskaffelseskost 31.12.2023	32 856 542	204 504 055	135 476 472	372 837 069
Akkumulerte avskrivninger 31.12.2023	0	71 545 590	83 932 608	183 731 378
Omregningsdifferanser valuta årets avskrivninger	0	-129 436	-111 430	-240 866
Akkumulerte nedskrivninger 31.12.2023	0	0	0	0
Balansført verdi pr. 31.12.2023	4 603 362	133 087 901	51 655 294	189 346 558
Årets avskrivninger	-989 241	-8 207 894	-7 326 668	-16 523 803
Årets nedskrivninger	0	0	0	0

Tomter og bygninger avskrives lineært over 20 år. Maskiner og inventar avskrives lineært over 3-5 år.

Ikke balansførte leieavtaler (morselskap og konsern):

	Årlig leie	Leieperiode
Bygninger	565 000	Ikke avtalt, årlig reforhandling
Maskiner etc.	Ingen vesentlige avtaler	31.12.23



Note 6 Datterselskap og tilknyttet selskap

Datterselskaper	Bokført verdi	Ervervet	Kontor	Eierandel	St. avstemt
Hampshire AS	2 136 000	02.04.1998	Skiptvet	100,0 %	100,0 %
Baltic Pork Sia	90 575 239	31.08.2008	Latvia	100,0 %	100,0 %
International Pork Development SIA	0	01.08.2007	Latvia	100,0 %	100,0 %
Duroc AS	1 488 959	10.07.2017	Skiptvet	100,0 %	100,0 %
SUM	94 200 198				

Datterdatterselskaper					
SIA BP Energy		24.09.2009	Latvia	100,0 %	100,0 %
SIA Lauberes Bekons		06.04.2009	Latvia	100,0 %	100,0 %

Selskaps aksjer i International Pork Development SIA er i 2022 nedskrevet med NOK 7 441 016. Dette som en følge av at selskapets virksomhet er i Ukraina. I 2023 er datter-datter selskapene Alto Pork/Alto Pork Invest eiet av International Pork Development SIA solgt. Tap ved avgang er for konsernet bokført med NOK 920 792. I morselskapet er nedskrivningen fra 2022 oppretholdt. Datterselskapet er under avvikling.

Tilknyttet selskap (morselskap)					
Dillerud Anlegg AS	270 044	20.02.2012	Skiptvedt	46,6 %	46,6 %

Tilknyttet selskap er behandlet etter kostmetoden i selskapsregnskapet.

Tilknyttet selskap (konsern)

Bokført verdi 01.01.	0
Andel årets resultat 1)	0
Utbytte	0
Bokført verdi 31.12.	0

1) Bokført egenkapital i TS er tapt. Andelen er begrenset slik at bokført verdi blir 0.

Valutakurser benyttet i konsolideringen:

	Balansposter	Resultatposter
EUR	11,24	11,42
UAH	0,27	0,27

Transaksjoner med nærstående parter

Morselskapet

Mellomværende med konsernselskaper	2023	2022
Kortsiktig fordring på International Pork Investment AS	0	0
Kortsiktig fordring på Duroc AS/Hampshire AS (kons. bidrag)	9 822 169	6 951 171
Fordring Dillerud Anlegg AS	972 407	652 136
Løngsiktig fordring på Baltic Pork SIA	0	5 084 749
Løngsiktig gjeld til Hampshire AS	16 116 464	14 448 894
Løngsiktig gjeld til morselskap	3 373 354	5 726 854
Forskudd fra kunde Duroc	980 000	0

I løngsiktig gjeld er inkludert 543 107 (1 810 182) i gjeld til aksjeeiere og aksjeeieres nærstående.

Selskapet har solgt varer og tjenester for 11 090 000 (9 398 000) til andre konsernselskaper.

Det er ikke kostnadsført renter på gjeld til morselskap eller datterselskap. Det er ikke avtalt løpetid på lånet.

Konsernet

Nærstående utenfor konsernet

Gjeld til morselskap (løngsiktig og kortsiktig)	5 621 454	5 726 854
Kortsiktig gjeld Dillerud Anlegg AS	0	0
Fordring Dillerud Anlegg AS	972 407	652 136

Note 7 Fordringer og gjeld

	2023	2022
Fordringer med forfall > 1 år	3 400 083	72 588
Løngsiktig gjeld med forfall > 5 år	0	0

Gjeld i konsernet som er sikret ved pant utgjør kr. 95 478 062 (kr. 89 915 541). Balanseført verdi av de pantsatte eiendelene utgjør kr. 278 475 652 (kr. 240 218 853). Pantsatte eiendeler i konsernet består av eiendom, driftsmidler, fordringer og lager.

I morselskapet er kr. 1 893 350 (kr. 725 530) sikret ved pant og verdi av pantsatte eiendeler utgjør kr. 15 955 750 (kr. 17 024 419) Trekk på landbrukskreditten består av trekkramme på kr. 8 200 000 samt pålepte renter for siste periode 2023. Pantsatte eiendeler er eiendom, driftsmidler, fordringer og lager.

EU Subsidiær er subsidiær mottatt til delfinansiering av bygninger, biogass anlegg og annet utstyr. Subsidiene behandles som utsatt inntekt og inntektsføres i takt med avskrivningene av eiendelene som er subsidiert.



Note 8 Lån og sikkerhetsstillelse til nærstående parter

Selskapet har avgitt kausionserklæring pålydende kr. 5 000 000 til fordel for datterselskapet Hampshire AS. Selskapets har stillet sin beholdning av aksjer som sikkerhet for gjeld i Hampshire AS. Selskapets aksjeeiere (direkte og indirekte) har avgitt kausionserklæring som sikkerhet for selskapets gjeld.

Note 9 Bankinnskudd

Bundne bankinnskudd pr 31.12.2023 utgjør kr. 0 for morselskapet og kr. 52 172 for konsernet.

Note 10 Antall aksjer, aksjeeiere m.v

Aksjekapital	Antall	Pålydende	Balanseført
A-aksjer	1 801	4 600	8 284 600

Alle aksjene gir samme rettigheter i selskapet.

Mørk Engebretsen Invest AS har følgende eiere pr 31.12.23.

Aksjonærer	Aksjer	Eierandel
SIA World Fam Management	1 289	71,6 %
Svein Engebretsen (styremedlem)	512	28,4 %
Totalt antall aksjer	1 801	100,0 %

Note 11 Egenkapital

Morselskap	Aksje-kapital	Overkurs	Annen egenkapital	Sum egenkapital
Egenkapital 01.01.2023	8 284 600	0	72 798 132	81 082 732
Effekt av fusjon	0	0	0	0
Årets resultat	0	0	7 767 858	7 767 858
Egenkapital 31.12.2023	8 284 600	0	80 565 990	88 850 590

Konsern	Aksje-kapital	Overkurs	Minoritet	Annen egenkapital	Sum egenkapital
Egenkapital 01.01.2023	8 284 600	0	1 754 034	69 357 431	99 396 065
Oppkjøp minoritet	0	0	-1 754 034	1 754 034	0
Balanseført utsatt skatt i datterselskap	0	0	0	0	0
Tilleggsutbytte	0	0	0	0	0
+ årets resultat	0	0	0	42 863 070	42 863 070
+ omregningsdifferanser	0	0	0	7 018 535	7 018 535
+ Minoritetens andel av omregningsdifferanser	0	0	0	0	0
Egenkapital 31.12.2023	8 284 600	0	0	140 993 070	149 277 670

Note 12 Pensjonsforpliktelser

Det ingen ansatte i Mørk Engebretsen Invest AS og følgelig ingen pensjonsordninger. Det er ikke etablert pensjonsordninger i øvrige norske konsernføretak.

Note 13 Finanskostnader og -inntekter

Finansposter	Morselskap		Konsern	
	2023	2022	2023	2022
Inntekt på investering i datter- og tilknyttet selskap	9 822 169	6 951 171	-920 792	-316 600
Nedskrivning av finansielle anleggsmidler	0	7 441 018	0	0
Reversering av tidligere nedskrivning av finansielle anleggsmidler	0	22 575 239	0	0
Rentekostnad til fortak i samme konsern	0	0	0	0
Renteinntekt fra foretak i samme konsern	0	0	0	0
Annen rentekostnad	446 721	741 189	8 738 890	5 607 173
Annen renteinntekt	167	101	17 548	21 896
Valutagevinst	886 442	27 771	886 442	27 771
Valutatap	23 474	32 314	23 474	32 919
Gevinst ved realisasjon av aksjer	0	125 629	0	125 629
Tap ved realisasjon av aksjer	11 079	289 616	11 079	289 616
Verdiendring markedsbaserte aksjer	1 003 557	-1 141 005	1 003 557	-1 141 005
Andre finanskostnader	10 621	0	10 621	0
Andre finansinntekter	21 163	20 276	22 801	21 890
SUM	11 241 803	20 055 045	-7 774 508	-7 190 027

Note 14 Biologiske eiendeler

Biologiske eiendeler består av griser. Disse regnskapsføres til det laveste av kostpris og netto salgpris. Netto salgpris er estimert salgpris ved ordinær drift fratrukket estimerte utgifter til ferdigstillelse, markedsføring og distribusjon.

**Note 15 Spesifikasjon av andre driftskostnader**

	Morselskap		Konsern	
	2023	2022	2023	2022
Andre driftskostnader				
Vedlikeholdskostnader	3 772 027	1 327 935	7 290 954	3 446 371
Elektrisitet, oppvarming mv.	1 286 663	1 250 650	5 245 595	5 806 168
Honorarer/fremmedtjeneste	1 440 501	1 231 933	3 788 481	3 270 001
Administrasjonskostnader	383 292	171 888	2 237 358	1 167 668
Revisjon	204 880	154 940	367 515	303 585
Tap rettsak	0	0	0	4 952 779
Andre driftskostnader	1 723 269	2 601 339	4 256 792	3 223 158
Sum	8 810 632	6 738 685	23 186 695	22 169 726

Note 16 Offentlige tilskudd

Morselskapet har i året mottatt 3 270 364 (6 505 162) i prisnedskrivningstilskudd for korn. Beløpet er inntektsført.

Note 17 Salgsinntekter

	Morselskap		Konsern	
	2023	2022	2023	2022
Salg i Norge				
Salg av gris	0	0	23 126 864	20 049 356
Salg av for og relaterte produkter	24 198 471	25 832 955	19 878 214	22 357 492
Løsinntekter	3 234 784	3 171 050	651 459	899 400
Annen driftsinntekt	0	1 946 984	0	0
Salg i Europa				
Salg av gris	0	0	158 917 586	97 779 126
Annen driftsinntekt	0	0	5 442 824	15 294 651
Sum inntekter	27 433 255	30 950 989	208 016 947	156 380 025